

# Membrana<sup>®</sup> GOLD



*Non necessita di armatura*

*Resiste ad ogni sollecitazione*

*Ideale per sistemi sottopavimento*



Membrana<sup>®</sup>  
GOLD  
GUAINA LIQUIDA ELASTICA FIBRO-RINFORZATA



Cimar 

CIMAR PRODUZIONE surl  
Stabilimento in via Mecio Gracco n°8 84131 - Salerno  
telefono e fax: 089 302418 [www.cimarproduzione.com](http://www.cimarproduzione.com) [info@cimarproduzione.com](mailto:info@cimarproduzione.com)



Rev. SETTEMBRE 2021

CE EN 1504-2 a vista  
EN 14891 sottopavimento

Cimar<sup>®</sup>

IMPERMEABILIZZANTI LIQUIDI



# Membrana GOLD



Non necessita di protettivo

Costituisce un sistema monolitico

Resiste ai ristagni d'acqua

Garantisce flessibilità fino a -20°C



per sistemi  
oltre i 400m<sup>2</sup>  
con UNIPOL-SAI



## IMPERMEABILIZZAZIONI A VISTA

- Solai e coperture pedonabili
- Terrazze e balconi

Prima dell'applicazione pulire la superficie eliminando polvere, parti friabili non aderenti, oli. Nel caso di idropulizia attendere la completa asciugatura della superficie. Sulle opere non rifinite necessita la rasatura. Le superfici vanno pretrattate con Membrana Gold (versione senza fibre) diluita al 35% con acqua, con consumo di 300 gr/m<sup>2</sup>. Applicare poi due mani di Membrana Gold FR con consumo di 1 Kg/m<sup>2</sup> ciascuna; è indispensabile incrociare le due mani di prodotto.

Membrana Gold FR su terrazza pedonabile

## APPLICAZIONI SOTTOPAVIMENTO

- Per impermeabilizzare: vecchi pavimenti, rivestimenti, bagni e docce

Per le applicazioni su vecchi pavimenti o rivestimenti controllare prima lo stato delle fughe, asportare e ripristinare i rivestimenti o le parti di pavimentazione che si presentano in fase di distacco. Il consumo di prodotto sarà di 2 Kg/m<sup>2</sup> in due mani incrociate. Prima della stesa di Membrana Gold FR su supporto cementizio pretrattare con Membrana Gold (versione senza fibre) diluita al 35% con acqua, consumo di 300 gr/m<sup>2</sup>; solo su piastrelle utilizzare in funzione di primer *Ultragrip*.

stesa del collante su Membrana Gold FR



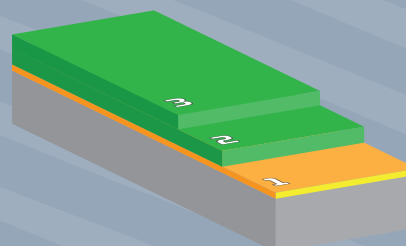
## Avvertenze

- Applicare a temperature comprese fra i +5°C ed i +35°C.
- Evitare l'applicazione diretta su superfici umide\* o in presenza di risalita di umidità o su massetti alleggeriti.
- Per applicazioni su supporti cementizi nuovi bisogna attendere la completa stagionatura.
- Predisporre esalatori di vapore, ove necessario.
- Lo spessore delle singole mani dei prodotti non deve superare 1mm.
- Terminata l'applicazione, l'eventuale appiccicosità residua può essere eliminata con spolvero di cemento.
- Gli strati di Membrana Gold FR, se non completamente essiccati, vengono danneggiati dall'azione di pioggia, rugiada e nebbia.

\*Con il nostro primer inibitore di umido, La Quinta Stagione, è sempre possibile applicare il sistema.

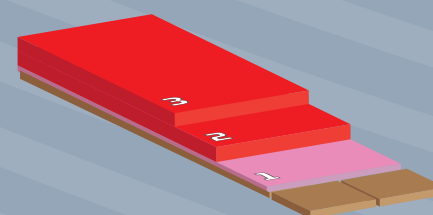
## Applicazione standard

1. Membrana Gold diluita al 35% - 300 gr/m<sup>2</sup>
2. Membrana Gold FR - 1 Kg/m<sup>2</sup>\*
3. Membrana Gold FR - 1 Kg/m<sup>2</sup>



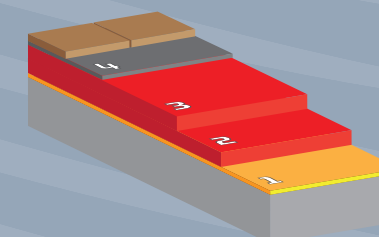
## Applicazione su piastrelle

1. Ultragrip aggrappante - 300 gr/m<sup>2</sup>
2. Membrana Gold FR - 1 Kg/m<sup>2</sup>\*
3. Membrana Gold FR - 1 Kg/m<sup>2</sup>



## Applicazione sottopavimento

1. Membrana Gold diluita al 35% - 300 gr/m<sup>2</sup>
2. Membrana Gold FR - 1 Kg/m<sup>2</sup>\*
3. Membrana Gold FR - 1 Kg/m<sup>2</sup>
4. Super K, Colla per pavimento 5 Kg/m<sup>2</sup>



\*Prima di stendere la prima mano, verificare se sul supporto siano presenti giunti, ovvero punti più delicati, come il raccordo tra elementi orizzontali e verticali; utilizzare, quindi, la nostra bandella elastica e la nostra Membrana Gold, per svolgere un trattamento preliminare; infine stendere l'impermeabilizzante.

L'assicurazione è gratuita per tutti i lavori di estensione superiore ai 400 m<sup>2</sup>  
Applicare con spatola gommata o d'acciaio  
Prima di ogni applicazione consultare necessariamente la scheda tecnica



Colori: