



**STANLEY®**

# **CATALOGO-LISTINO 2022**

---

**THE MEASURE OF A PRO™**  
[www.STANLEY.it](http://www.STANLEY.it)





## **Solido e vero.**

Per quelli che non temono di sporcarsi le mani per alzare il livello. Perché lo standard per i Professionisti è la qualità del lavoro che si lasciano alle spalle. La loro eredità è il lavoro svolto e quello ancora da fare. La nostra eredità? Semplice. E' al fianco e nelle mani di ogni Professionista dal 1843. La reputazione STANLEY.

---

**THE MEASURE OF A PRO™**

Su misura per il Professionista

# LAVORIAMO PER L'ECCELLENZA

**Dal 1843, abbiamo fissato degli standard di eccellenza per tutto ciò che facciamo. Nessuna altra Azienda al mondo ha una tradizione così forte ed unica nel creare utensili per lavorare sempre al meglio, velocemente ed in sicurezza.**

**La mission STANLEY® è quella di portare gli utilizzatori all'eccellenza, lavorando sulle loro potenzialità. Ciò significa aiutarli a lavorare velocemente ed in modo più preciso, con utensili dalle caratteristiche uniche.**

**STANLEY® ha la passione verso il miglioramento continuo, nel creare prodotti nuovi e rappresenta la scelta migliore per qualsiasi situazione di lavoro.**





“ Quando trovi  
l'utensile giusto,  
non te ne separi mai ”

Mark, Costruttore

9.0/10

Reevo Verified

# **LA TRADIZIONE DIETRO OGNI UTENSILE**

## **RECENSIONI IMPARZIALI DAI PROFESSIONISTI**

**In STANLEY® sappiamo che i professionisti tengono in grande considerazione le recensioni degli utilizzatori. Per questo motivo chiediamo a chi utilizza gli utensili STANLEY® quotidianamente di fare recensioni imparziali sui nostri prodotti.**

**Da qui nasce la collaborazione con Reevo, un brand indipendente e molto conosciuto, che raccoglie e pubblica le recensioni dei nostri utilizzatori. Sia STANLEY® che Reevo non intervengono nelle recensioni, né le censurano. Il marchio Reevo è garanzia di autenticità - tutte le recensioni pubblicate sono reali al 100% e scritte da veri utilizzatori.**

**[www.STANLEY.it/reviews](http://www.STANLEY.it/reviews)**

# TUTTO IL SUPPORTO DI CUI HAI BISOGNO

STANLEY® è da sempre vicina ai suoi clienti. Se hai delle domande sui nostri prodotti, hai bisogno di assistenza o vuoi conoscere il rivenditore più vicino, puoi contattarci in modo semplice e rapido.

[www.STANLEY.it](http://www.STANLEY.it)

## TI SERVE AIUTO? CONTATTACI!



### SCRIVICI

Scorri sul QR code con il  
cellulare per inviarci una e-mail



### CHIAMACI

+39.02.8295.3726  
LUN. VEN.: 08:30 - 19:30







www.electricsystems.co.uk

**Save all warnings and instructions for future reference.**  
 The term "power tool" in all of the warnings listed below refers to your mains operated (corded) power tool or battery operated (cordless) power tool.

1. **Work area safety**
  - a. Keep work area clean and well lit. Cluttered or dark areas invite accidents.
  - b. Do not operate power tools in the presence of flammable liquids, gases or dust. Power tools create sparks which may ignite the dust or fumes.
  - c. Keep children and bystanders away while operating a power tool. Distractions can cause you to lose control.
2. **Electrical safety**
  - a. Power tool plugs must match the outlet. Never modify the plug in any way. Do not use any adapter plugs with earthed (grounded) power tools. Unearthed power tools and rubbing surfaces will reduce risk of electric shock.
  - b. Avoid body contact with earthed or grounded surfaces such as pipes, radiators, ranges and refrigerators. There is an increased risk of electric shock if your body is earthed or grounded.
  - c. Do not expose power tools to rain or wet conditions. Water entering a power tool will increase the risk of electric shock.
  - d. Do not abuse the cord. Never use the cord for carrying, pulling or unplugging the power tool. Cord damage from heat, oil, sharp edges or pins. Damaged or entangled cords increase the risk of electric shock.

# GUIDA ALLA DIDATTICA

Le pagine di didattica vi guidano nell'approfondimento dei prodotti, le cui caratteristiche uniche vi portano all'eccellenza nel lavoro.

## PRO-STACK™



PAG 14

## FLESSOMETRI



PAG 70, 71, 72

## ROTELLE METRICHE



PAG 81

## LIVELLE



PAG 86, 87

## MARCATURA



PAG 104

## COLTELLI/CUTTERS/ LAME



PAG 110 - 116

## SCALPELLI



PAG 159

## SURFORM



PAG 168

## GIRAVITI



PAG 169

## SERRAGGIO



PAG 198

## MARTELLI ANTIRIMBALZO



PAG 219

## GRAFFATRICI/ CHIODATRICI



PAG 233, 234

## PINZETTERIA



PAG 273

## LIVELLATORI LASER



PAG 320, 321

## MISURATORI LASER



PAG 345

## SISTEMA 18 VOLT V20



PAG 360 - 365

# CHIAVE DI LETTURA/INFORMAZIONI DI PRODOTTO

Questa è una pagina-esempio che spiega come vengono visualizzate le informazioni di prodotto – sia sotto forma di caratteristiche tecniche che di tabella esplicativa.

## CUTTER FATMAX® CON ROTELLA E SISTEMA SPEZZALAMA INTEGRATO

**STANLEY**  
**FATMAX**

Utilizzo professionale - testato per cadute da 2 metri e 10.000 cicli di spezzatura lame

Versione con rotella di bloccaggio per una regolazione semplice ed intuitiva della lama.

Ergonomia e comfort: l'impugnatura bi-material assicura una presa solida, confortevole e sicura

Foro per laccetto – ulteriore sicurezza soprattutto se si lavora in altezza



Barra portalama in acciaio inox di lunga durata

Caricamento lama con magnete

Meccanismo spezzalama integrato, azionabile con una sola mano e con magnete che trattiene il segmento di lama spezzato



**NUOVO**

CODICE	LUNGHEZZA (MM)			€	
FMHT10592-0	170	X	6	17,30	3253560105921

### FMHT 10592 -0

Indica la famiglia di prodotto secondo la classificazione STANLEY®: in questo caso FATMAX® Hand Tools.

Indica il codice del singolo prodotto.

Il numero indica il tipo di confezione (es. cartoncino, conf. industriale, espositore...).

Informazioni tecniche

Indica se il prodotto è appendibile

Indica l'unità di vendita

Indica il codice a barre

**I codici prodotto:**

- XTHT = Xtreme Hand Tools (utensili e strumenti di misura STANLEY® Xtreme)
- FMHT = FATMAX® Hand Tools (utensili e strumenti di misura STANLEY® FATMAX®)
- FMHT = FATMAX® Mechanics Tools (utensili meccanici FATMAX®)
- FMST = FATMAX® Storage (portautensili STANLEY® FATMAX®)
- STHT = STANLEY® Hand Tools (utensili e strumenti di misura STANLEY®)
- STMT = STANLEY® Mechanics Tools (utensili meccanici STANLEY®)
- STST = STANLEY® Storage (portautensili STANLEY®)

# SOMMARIO

## 13

### PORTAUTENSILI

- 15** PRO-STACK™
- 22** Valigie per Manutenzione
- 23** Carrelli
- 28** Cassette Portautensili
- 35** Vasche Mobili
- 38** Portaminuterie
- 43** Banchi da Lavoro e Cavalletti
- 46** Soft Bags e Foderi
- 60** Sistema TRACK WALL STANLEY®
- 66** Sistema R.T.A. (Ready To Assemble)

## 239

### UTENSILERIA MECCANICA

- 241** Chiavi a Bussola e Accessori
- 261** Chiavi di Manovra
- 268** Chiavi Maschio Esagonali
- 274** Pinzetteria / Cesoi / Tagliabulloni
- 294** Seghe Metallo

## 319

### STRUMENTAZIONE ELETTRONICA

- 323** Livellatori Laser
- 343** Ruote di Misurazione
- 346** Misuratori Laser
- 349** Rilevatori Metallo
- 351** Smart Tools
- 353** Torce

## 69

### STRUMENTI DI MISURA

- 73** Flessometri
- 82** Rotelle Metriche
- 88** Livelle
- 97** Pennarelli, Tracciatori e Matite
- 105** Squadre e Compasso

## 299

### AUTORIPARAZIONE

- 300** Cambio Olio
- 302** Candele
- 303** Ruote
- 305** Sollevamento

## 109

### UTENSILERIA MANUALE

- 117** Coltelli, Cutters e Lame
- 146** Seghe
- 153** Pialle e Pialletti
- 160** Scalpelli e Surform
- 170** Giraviti e Inserti
- 199** Tenaglie - Morsetti
- 208** Levachiodi - Fubar
- 211** Scalpelli
- 215** Martelli e Mazzette
- 221** Rivettatrici - Graffatrici
- 235** Utensili per Decorare

## 307

### UTENSILI PER GESSO RIVESTITO

- 308** Spatole
- 311** Vaschette e Mescolatori
- 312** Smerigliatori
- 314** Squadre-Seghe
- 316** Pinze Punzonatrici
- 317** Varie

# SOMMARIO

**357**

**ELETTROUTENSILI  
STANLEY® FATMAX®**

**ELETTROUTENSILI A BATTERIA**

**367** Tassellatori

**368** Trapani Avvitatori

**372** Avvitatori a Impulsi

**374** Smerigliatrici

**376** Lavorazione Legno

**382** Altri Utensili

**389** Caricabatterie e Batterie

**391** Trapani Avvitatori 10.8V

**ELETTROUTENSILI A FILO**

**394** Trapani e Tassellatori

**397** Demolitori

**398** Smerigliatrici

**400** Lavorazione Legno

**404** Altri Utensili

**423**

**SET ACCESSORI STANLEY® FATMAX®**

**437**

**Indice**

**407**

**GAMMA GIARDINO  
STANLEY® FATMAX®**

**408** V20 Rasaerba

**410** V20 Tagliabordi

**411** V20 Tagliasiepi

**412** V20 Soffiatore

**413** V20 Elettrosega Potatore

**414** V20 Idropistola

**415** V20 Batterie

**416** V20 Accessori

**418** V60 Rasaerba

**419** V60 Tagliabordi

**420** V60 Elettrosega

**421** V60 Soffiatore

**422** V60 Batterie

**422** V60 Accessori

**BORSA ORGANIZER  
IN TESSUTO PRO-  
STACK™ FATMAX®**



**19**

**CUTTER FATMAX®  
CON ROTELLA  
E SISTEMA  
SPEZZALAMA  
INTEGRATO**



**134**

**SET 96 PZ CHIAVI A  
BUSSOLA - ATT. 1/4"  
+ 1/2"**



**248**

**MISURATORE LASER  
FLM165 FATMAX®**



**347**

**THE MEASURE OF A PRO™**



# PORTAUTENSILI

**Gli utensili che fanno risparmiare tempo sono un vero vantaggio per i professionisti. La linea di portautensili STANLEY® è progettata per questo scopo: i materiali e le caratteristiche con cui sono stati realizzati li rendono un indispensabile compagno di lavoro, per avere tutto a portata di mano e lavorare in modo veloce e semplice.**


**La gamma comprende carrelli, vasche mobili, cassette portautensili, portaminuterie, soft bags e foderi, cavalletti ed i due sistemi di stoccaggio Track Wall e R.T.A.**

# STANLEY® FATMAX® PRO-STACK™

## SISTEMA PORTAUTENSILI COMPONENTE.

Il sistema modulare PRO-STACK™ è molto flessibile - perfetto per ogni utilizzo. Estremamente pratico all'uso, è il partner perfetto per lavorare in velocità, in modo professionale. Ogni elemento è agganciabile con estrema facilità per creare la propria composizione ideale, in grado di contenere e trasportare ogni tipo di utensile e minuteria.

La gamma comprende elementi con cassette, organizer con vaschette removibili, cassette portautensili di varie altezze, cestello, borse, elementi base con ruote, vasca con ruote, carrello, towers.

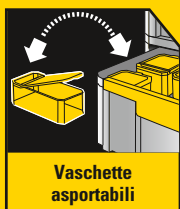


Fissaggio semplice degli elementi grazie agli agganci laterali

Resistenti e di lunga durata, con corpo in polipropilene e cerniere in metallo



### PRO-STACK™





# PRO-STACK™

## CASSETTA CON IMPUGNATURA LUNGA PRO-STACK™ FATMAX®

**STANLEY  
FATMAX**

**PRO-STACK™**

- Prodotto modulare agganciabile e sovrapponibile.
- Cerniere in metallo.
- Possibilità di chiusura a lucchetto.
- Grande impugnatura frontale e laterale.
- Organizer a 7 scomparti e base schiumata personalizzabile.
- Volume 14 litri.



CODICE	DIMENSIONI (CM)			€	
FMST1-71967	44 × 33 × 18,4	-	2	66,00	3253561719677

## CASSETTA PORTA UTENSILI ELETTRICI PRO-STACK™ FATMAX®

**STANLEY  
FATMAX**

**PRO-STACK™**

- Prodotto modulare agganciabile e sovrapponibile.
- Cerniere in metallo.
- Possibilità di chiusura a lucchetto.
- Grande impugnatura frontale e laterale.
- Base schiumata personalizzabile.
- Volume: 13,5 litri.



CODICE	DIMENSIONI (CM)			€	
FMST1-71966	44 × 33,3 × 16,2	-	2	54,00	3253561719660

## CASSETTIERA 1 CASSETTO ALTO PRO-STACK™ FATMAX®

**STANLEY  
FATMAX**

**PRO-STACK™**

- Prodotto modulare agganciabile e sovrapponibile.
- Guide di scorrimento in acciaio.
- Organizer a 6 vaschette coperte asportabili.
- Volume: 9,5 litri.



CODICE	DIMENSIONI (CM)			€	
FMST1-71968	44 × 32,1 × 17,2	-	2	65,00	3253561719684

## CASSETTIERA A 2 CASSETTI PRO-STACK™ FATMAX®

**STANLEY**  
**FATMAX**

**PRO-STACK**

- Prodotto modulare agganciabile e sovrapponibile.
- Guide di scorrimento in acciaio.
- Con separatori modulari.
- Volume: 8 litri.



CODICE	DIMENSIONI (CM)			€	
FMST1-71969	44 × 32,1 × 17,2	-	2	79,00	3253561719691

## ORGANIZER AD ALTA CAPACITA' PRO-STACK™ FATMAX®

**STANLEY**  
**FATMAX**

**PRO-STACK**

- Prodotto modulare, agganciabile e sovrapponibile.
- Incrementata capacità ed efficienza dello spazio interno, combinazione di vaschette asportabili di varie misure per minuteria, accessori ed utensili: 6 grandi, 2 doppie, 2 strette.
- Coperchio robusto in policarbonato trasparente antiurto.
- Scanalature nel coperchio che impediscono il movimento delle vaschette.
- Impugnatura e cerniere in metallo per uso intenso
- Cerniere laterali per sovrapporre più unità
- Altezza dell'organizer ridotta
- Asola per chiusura a lucchetto
- Capacità: 7,8 litri



CODICE	DIMENSIONI (CM)			€	
FMST82967-1	44 × 33,7 × 11,9	-	4	52,00	3253561829673

## CASSETTA GRAN VOLUME CON MANIGLIONE PRO-STACK™ FATMAX®

**STANLEY**  
**FATMAX**

**PRO-STACK**

- Prodotto modulare agganciabile e sovrapponibile.
- Impugnatura lunga in metallo.
- Organizer inserito nel coperchio.
- Gran volume di carico.
- Cerniere di chiusura in metallo antiruggine.
- Targhetta porta nome.
- Capacità di carico massimo: 30 kg



CODICE	DIMENSIONI (CM)			€	
FMST1-75796	44 × 33,2 × 30	-	1	63,50	3253561757969

## ORGANIZER PRO-STACK™ FATMAX®

**STANLEY**  
**FATMAX**

**PRO-STACK™**



**NUOVO**

- In polipropilene con coperchio in policarbonato, trasparente e virtualmente indistruttibile.
- Permette una visibilità totale del contenuto. Le scanalature impediscono il movimento del contenuto.
- Divisori removibili che permettono grande personalizzazione dell'interno.
- Compatibile con la gamma PRO-STACK.
- L'organizer singolo ha le dimensioni che corrispondono a 2/3 rispetto ad un elemento PRO-STACK standard e si aggancia direttamente a PRO-STACK.

CODICE	DIMENSIONI (CM)			€	
FMST17830-1	44 × 24,6 × 6,35	-	6	29,00	3253561178306

## KIT ORGANIZER PRO-STACK™ FATMAX®

**STANLEY**  
**FATMAX**

**PRO-STACK™**



**NUOVO**

- In polipropilene con coperchio in policarbonato, trasparente e virtualmente indistruttibile.
- Permette una visibilità totale del contenuto. Le scanalature impediscono il movimento del contenuto.
- Divisori removibili che permettono grande personalizzazione dell'interno.
- Compatibile con la gamma PRO-STACK.
- Il kit è composto da 1 organizer dimensioni 2/3 e 2 organizer dimensioni 1/3.

CODICE	DIMENSIONI (CM)			€	
FMST17831-1	Organizer 2/3: 44 × 24,6 × 6,35 Organizer 1/3: 23,6 × 19,5 × 6,35	-	3	61,00	3253561178313

## CASSETTA GRAN VOLUME PRO-STACK™ FATMAX®

**STANLEY**  
**FATMAX**

**PRO-STACK™**



- Prodotto modulare agganciabile e sovrapponibile.
- Cerniere in metallo.
- Possibilità di chiusura a lucchetto.
- Vaschetta estraibile, impugnatura e cerniere per uso intenso.
- Agganci laterali per trasportare e sovrapporre gli elementi con facilità.
- Volume: 23 litri.

CODICE	DIMENSIONI (CM)			€	
FMST1-71971	44 × 33,2 × 30	-	2	47,10	3253561719714

## CESTELLO PRO-STACK™ FATMAX®

**STANLEY  
FATMAX**

**PRO-STACK™**



- Prodotto modulare agganciabile e sovrapponibile.
- Grande capacità di carico anche per utensili voluminosi.
- Impugnatura pieghevole.
- Cerniere di aggancio.
- Targhetta porta nome.
- Capacità di carico massimo kg. 10

CODICE	DIMENSIONI (CM)			€	
FMST1-75794	44 x 27,3 x 32	-	1	41,30	3253561757945

## KIT CASSETTA PORTA UTENSILI ELETTRICI + CASSETTIERA 2 CASSETTI PRO-STACK™ FATMAX®

**STANLEY  
FATMAX**

**PRO-STACK™**




- Prodotto modulare agganciabile e sovrapponibile.
- Cerniere in metallo.
- Possibilità di chiusura a lucchetto.
- Volume: 21,5 litri.

CODICE	DIMENSIONI (CM)			€	
FMST1-71981	44 x 33,4 x 33	-	2	126,00	3253561719813

## CARTELLA PORTA DOCUMENTI E TABLET PRO-STACK™ FATMAX®

**STANLEY  
FATMAX**

**PRO-STACK™**



- In polipropilene, con doppia superficie di aggancio, esterna ed interna, per separare documenti da tablet.
- Dotata di luce LED che permette ottima visibilità anche in ambienti scarsamente illuminati.
- Tasca interna in tessuto per contenere oggetti personali.
- Angoli rivestiti in gomma per maggior durata e protezione in caso di urti o cadute.
- Compatibile con PRO-STACK™, si aggancia direttamente a vari elementi.

CODICE	DIMENSIONI (CM)			€	
FMST82721-1	41,5 x 28,5 x 3,5	-	5	31,00	3253561827211

**NUOVO**

## CESTELLO IN TESSUTO PRO-STACK™ FATMAX®

**STANLEY**  
**FATMAX**

**PRO-STACK™**



- In tessuto 600x600 Den
- Si connette agli elementi PRO-STACK™ in polipropilene grazie agli agganci laterali
- Base in polipropilene rigido ed impermeabile che protegge da pioggia e polvere
- Struttura rinforzata con rivetti per ulteriore durata
- Cinghia porta livelle
- Tasca frontale con chiusura a cerniera
- Maniglione in alluminio, tracolla imbottita
- Capacità di carico: 30 kg

CODICE	DIMENSIONI (CM)			€	
FMST83296-1	45 x 35 x 25	-	4	67,00	3253561832963

## BORSA IN TESSUTO 18" PRO-STACK™ FATMAX®

**STANLEY**  
**FATMAX**

**PRO-STACK™**



- Struttura rigida, in tessuto 600x600 Den
- Base in plastica rigida
- Comparti con chiusura a cerniera
- Ganci in metallo, porta livella
- Impugnatura ergonomica, tracolla imbottita
- Si connette agli elementi PRO-STACK™ in polipropilene grazie agli agganci laterali
- Capacità di carico: 30 kg

CODICE	DIMENSIONI (CM)			€	
FMST83297-1	45 x 30 x 25	-	4	67,00	3253561832970

## BORSA ORGANIZER IN TESSUTO PRO-STACK™ FATMAX®

**STANLEY**  
**FATMAX**

**PRO-STACK™**



- In robusto Nylon 600x600 Den rinforzato con rivetti.
- Base in polipropilene, rigida, resistente all'umidità e facile da pulire.
- Struttura aperta con tasche multiple interne ed esterne per la massima accessibilità al contenuto.
- Con impugnatura rivestita in gomma e tracolla regolabile con imbottitura.
- Dotata di gancio in metallo porta flessometro, porta martello e porta nastro isolante, con moschettone.
- Compatibile con PRO-STACK™, si aggancia ai nuovi organizer o ai kit di accessori
- Capacità di carico kg 18

**NUOVO**

CODICE	DIMENSIONI (CM)			€	
FMST17624-1	23 x 17 x 36	-	4	53,00	3253561176241

## VASCA CON RUOTE PRO-STACK™ FATMAX®

**STANLEY**  
**FATMAX**

**PRO-STACK™**



- Ampio volume utile.
- Maniglione telescopico in metallo e mat. sintetico
- Bottone di apertura/chiusura del maniglione
- Massimo volume di contenimento grazie al maniglione telescopico che flette all'indietro consentendo l'apertura del coperchio
- Cerniere in metallo
- Cerniere laterali per la sovrapposizione di altri moduli
- Maniglia per il trasporto
- Ruote robuste da 7"
- Targhetta porta nome
- Capacità massima dell'elemento base: 30 kg
- Capacità massima elementi sovrapposti (portata massima della maniglia): 50 kg

CODICE	DIMENSIONI (CM)			€	
FMST1-75753	51,2 × 43,5 × 63,5	-	1	125,00	3253561757532

## PRO-STACK™ FATMAX® TOWER - CARRELLO 3 ELEMENTI

**STANLEY**  
**FATMAX**

**PRO-STACK™**



- Composto da elemento base con ruote cod. FMST1-75753
- + organizer ad alta capacità cod. FMST82967-1
- + cassetta con impugnatura lunga cod. FMST1-71967 senza base schiumata

CODICE	DIMENSIONI (CM)			€	
FMST1-80103	51,2 × 63 × 70	-	1	188,00	3253561801037

## PRO-STACK™ FATMAX® TOWER - CARRELLO 5 ELEMENTI

**STANLEY**  
**FATMAX**

**PRO-STACK™**



- Composto da organizer ad alta capacità cod. FMST82967-1
- + cassetta 1 cassetto alto cod. FMST1-71968
- + cassetta porta utensili elettrici cod. FMST1-71966
- + cassetta gran volume cod. FMST1-71971
- + base con ruote cod. FMST1-71972.

CODICE	DIMENSIONI (CM)			€	
FMST1-80107	44 × 33,17 × 102,62	-	1	271,00	3253561801075

## BASE CON RUOTE PRO-STACK™ FATMAX®

**STANLEY**  
**FATMAX**

**PRO-STACK™**

- 4 ruote pivotanti a 360° (due con sistema di bloccaggio).
- Agganci laterali per la connessione dei moduli PRO-STACK™.
- Capacità di carico: 100 kg



CODICE	DIMENSIONI (CM)			€	
FMST1-71972	44 × 33,17 × 18,51	-	1	76,00	3253561719721

## BASE SCHIUMATA PRO-STACK™ FATMAX®

**STANLEY**  
**FATMAX**

**PRO-STACK™**

- Base schiumata pretagliata per portautensili elettrici cod. FMST1-71967 e FMST1-71966



CODICE	DIMENSIONI (CM)			€	
FMST1-72365	43 × 30 × 7	-	1	28,30	3253561723650

## CARRELLO PRO-STACK™ FATMAX®

**STANLEY**  
**FATMAX**

**PRO-STACK™**

- Maniglione pieghevole telescopico in alluminio per occupare poco spazio.
- Ruote anteriori piccole e posteriori grandi per miglior manovrabilità.
- Dotato di cintura per agganciare gli elementi e trasportarli in sicurezza.
- Capacità di carico su superfici piane: 100 kg
- Capacità di carico su gradini: 50 kg
- Ruote anteriori diametro: 75 mm (incluso il meccanismo di bloccaggio)
- Ruote posteriori diametro: 180 mm



CODICE	DIMENSIONI (CM)			€	
FMST1-72363	30,1 × 49,5 × 67,9	-	1	187,00	3253561723636

# VALIGIE PER MANUTENZIONE

## VALIGIA PORTA UTENSILI STANLEY FATMAX® CON RUOTE + 100 UTENSILI

**STANLEY**  
**FATMAX**



- In polipropilene rinforzato in fibra di vetro. Divisori removibili per la personalizzazione dello spazio interno (1 divisorio lungo, 4 corti, 3 vaschette con coperchio).
- Tasche rivestite in gomma, separatori removibili.
- Maniglione telescopico in alluminio a 3 sezioni.
- Ruote "uso intenso" di lunga durata.
- Contenuto: 1 flessometro Powerlock 5 m x 19 mm, 2 pennarelli, 1 falsa squadra, 1 livella Torpedo, 1 coltello, 1 cutter 18 mm, 1 lima semitonda, 1 seghetto ferro, 1 martello din, 10 chiavi a brugola, 39 inserti mm.25, 10 giraviti, 1 chiave a rullino, 11 chiavi combinate da 7 a 19 mm, 1 cricchetto 1/2", 1 prolunga 1/2", 13 bussole esagonali 1/2", 1 cesoia, 3 pinze.

CODICE	DIMENSIONI (CM)			€	
FMST1-75530	54 x 40 x 23,5	-	1	624,00	3253561755309

## VALIGIA PORTA UTENSILI STANLEY FATMAX®

**STANLEY**  
**FATMAX**



- In polipropilene rinforzato in fibra di vetro. Divisori removibili per la personalizzazione dello spazio interno (1 divisorio lungo, 4 corti, 3 vaschette con coperchio).
- Tasche rivestite in gomma, separatori removibili.
- Fornita senza utensili.

CODICE	DIMENSIONI (CM)			€	
FMST1-71943	50 x 40 x 20	-	1	143,00	3253561719431

## VALIGIA PORTA UTENSILI STANLEY FATMAX® CON RUOTE

**STANLEY**  
**FATMAX**



- In polipropilene rinforzato in fibra di vetro. Divisori removibili per la personalizzazione dello spazio interno (1 divisorio lungo, 4 corti, 3 vaschette con coperchio).
- Tasche rivestite in gomma, separatori removibili.
- Maniglione telescopico in alluminio a 3 sezioni.
- Ruote "uso intenso" di lunga durata.
- Fornita senza utensili.

CODICE	DIMENSIONI (CM)			€	
FMST1-72383	54 x 40 x 23,5	-	1	219,00	3253561723834



# CARRELLI

## CARRELLO PORTA UTENSILI FATMAX®

**STANLEY**  
**FATMAX**



- In metallo e polipropilene. Composto da cassetta, due cassette ed ampia base.
- Cassetta superiore con coperchio scanalato e vaschetta estraibile. La cassetta è separabile con la semplice pressione di un bottone.
- Cassetti con guide in acciaio con cuscinetti a sfera, per scorrimento morbido e grande capacità di carico.
- Base fissa con grandi ruote.
- Maniglione telescopico. Base e cassetto si aprono con facilità formando una postazione di lavoro. Asola per chiusura a lucchetto.

CODICE	DIMENSIONI (CM)			€	
1-95-622	56,8 × 89,3 × 38,9	-	1	225,00	3253561956225

## CARRELLO PORTA UTENSILI



- In metallo e polipropilene. Composto da cassetta, cassetto ed ampia base.
- Cassetta superiore con coperchio scanalato e vaschetta estraibile. La cassetta è separabile con la semplice pressione di un bottone.
- Cassetto con guide in acciaio con cuscinetti a sfera, per scorrimento morbido e grande capacità di carico.
- Base fissa con grandi ruote.
- Maniglione telescopico. Base e cassetto si aprono con facilità formando una postazione di lavoro. Asola per chiusura a lucchetto.

CODICE	DIMENSIONI (CM)			€	
1-95-621	56,8 × 73 × 38,9	-	1	187,00	3253561956218

## FATMAX® MOBILE WORK STATION

**STANLEY**  
**FATMAX**



- In polietilene ad alta densità con rinforzi in fibra di vetro. Set mobile multi-livello con tutti i vantaggi di una cassetta estensibile.
- Maniglione telescopico in metallo e ruote ad uso intenso per una grande manovrabilità.
- Due maniglie laterali per il sollevamento. Leva di apertura/chiusura frontale che blocca il carrello automaticamente quando è chiuso.
- Coperchio con scanalatura a "V". Separatori removibili.

CODICE	DIMENSIONI (CM)			€	
1-94-210	54,9 × 73,3 × 41,3	-	2	170,00	3253561942105

## STANLEY® MODULAR ROLLING TOOLBOX



- Set mobile a 3 elementi composto da:
  - Cassetta portautensili bassa.
  - Cassetta portautensili gran volume con vaschetta estraibile.
  - Vasca aperta gran volume
- Maniglia telescopica larga 35 cm per un trasporto agevole
- Connessione e disconnessione facilitata dei moduli grazie alle cerniere di aggancio frontali Auto-Lock
- Cerniere di chiusura in filo di metallo
- Ruote da 7" rivestite in gomma di grande durata
- Capacità di carico 45 kg (carrello completo)
- Volume 80 litri (carrello completo)

CODICE	DIMENSIONI (CM)			€	
STST83319-1	50 × 40 × 74	-	1	126,00	3253561833199

## STANLEY ROLLING WORKSHOP



- Set mobile "3 in 1", in polipropilene, composto da 3 elementi separabili:
  - Cassetta superiore con apertura One Touch, con cassetto sulla base con divisori interni.
  - Cassettiera centrale a due cassette (uno alto e uno basso), con guide di scorrimento in acciaio con cuscinetti a sfera.
  - Base con vano unico, con apertura basculante.
- Maniglione telescopico in acciaio e ruote per il trasporto.
- Tasca posteriore con corde, per l'alloggiamento di utensili lunghi (livelle).

**NUOVO**

CODICE	DIMENSIONI (CM)			€	
1-79-206	49 × 34,5 × 88,5	-	1	156,00	3253561792069

## STANLEY® ROLLING WORKSHOP GEN.2



- Set mobile "2 in 1" in polipropilene, composto da:
  - Cassetta superiore modello Top Edge con organizer separabile tramite la semplice pressione di un bottone, con cerniere di chiusura in metallo, coperchio in policarbonato e maniglione reclinabile in metallo.
  - Base con 1 cassetto con guide di scorrimento in acciaio con cuscinetti a sfera e vano con apertura basculante.
  - Ruote e maniglione telescopico per il trasporto e tasche posteriori per l'alloggiamento di utensili lunghi (livelle)
- Portata massima: 35 kg

CODICE	DIMENSIONI (CM)			€	
STST1-79231	56 × 38 × 76	-	1	145,00	3253561792311

## STANLEY MOBILE WORKCENTER "3 IN 1"



- Set mobile composto da:
  - Cassetta superiore con cerniere di chiusura in metallo, due organizer nel coperchio, vaschetta estraibile e asola per chiusura a lucchetto;
  - Organizer centrale a 12 scomparti totalmente separabile;
  - Elemento base con vano unico.
- Cerniere laterali di aggancio in acciaio, ruote e maniglione per il trasporto.
- Possibilità di agganciare cassetta ed elemento base anche in assenza dell'organizer centrale.

CODICE	DIMENSIONI (CM)			€	
1-70-326	47,5 × 28,4 × 63	-	2	66,50	3253561703263

## CARRELLO ESSENTIAL "3 IN 1"



- 3 livelli di stoccaggio:
  - Vano base
  - Cestello centrale removibile
  - Cassetta porta utensili superiore 18"
  - Ruote Ø 7" rivestite in gomma.
- Due organizer nel coperchio per lo stoccaggio della piccola minuteria.
- Cerniere di chiusura in acciaio.
- Asole per chiusura a lucchetto.
- Maniglione pieghevole per trasporto agevole anche all'interno del baule dell'auto.
- Moduli intercambiabili.
- Capacità di carico: 20 kg.

CODICE	DIMENSIONI (CM)			€	
STST1-80151	47,5 × 28,5 × 62,3	-	2	59,00	3253561801518

## SET MOBILE 2 IN 1



- In polipropilene con cerniere di chiusura in metallo.
- Separabile in pochi secondi in due unità:
  - cassetta porta attrezzi con vaschetta e due organizer nel coperchio;
  - vano extra large con capacità di carico di 25 lt.
- Organizer porta minuteria centrale girevole, ruote uso intenso, maniglione ripieghevole per il trasporto, cerniere di aggancio laterali in metallo e asole per chiusura con lucchetto.



**NUOVO**

CODICE	DIMENSIONI (CM)			€	
1-93-968	47 × 29,7 × 62	-	2	78,00	3253561939686

## BONUS PACK CARRELLO + CASSETTA



**NUOVO**

- Bonus pack composto da:
  - Carrello Set mobile 2 in 1 codice STST1-70598 separabile in 2 elementi con cassetta superiore con 2 organizer nel coperchio con vaschetta estraibile, porta minuteria girevole e vano unico.
  - Cerniere di chiusura in metallo e cerniere di aggancio laterali in plastica.
  - Ruote e maniglione pieghevole per il trasporto.
  - Cassetta 12,5" Serie Essential con cerniera di chiusura in plastica

CODICE	DIMENSIONI (CM)			€	
STST1-75758	47 x 29,7 x 62	-	2	56,00	3253561757587





## **CASSETTA 26" CON SGABELLO FATMAX®**

**La soluzione perfetta  
per ogni lavoro**

La nuova cassetta 26" con sgabello STANLEY® FATMAX® è la soluzione perfetta per ogni situazione di lavoro: pratica da trasportare, il coperchio contiene uno sgabello che funge anche da postazione elevata per la cassetta. Lo sgabello ha portata di carico 150 kg, la cassetta 30 kg. Conforme a normativa EN 14183. Tutto a portata di mano, per lavorare in modo veloce e semplice.




# CASSETTE PORTAUTENSILI

## CASSETTA "METAL-PLASTIC" FATMAX® CON VASCHETTA

**STANLEY**  
**FATMAX**






- Corpo in metallo molto spazioso. Vaschetta.
- Coperchio con scanalatura a "V" per il taglio di assi.
- Innovativo sistema di alloggiamenti verticali porta-utensili.
- Grandi cerniere anti ruggine con asola porta lucchetto.
- Impugnatura ergonomica bi-material.

CODICE	MISURA (POLL)	DIMENSIONI (CM)			€	
1-95-615	20	49,7 × 29,3 × 29,5	-	3	55,50	3253561956157
1-95-616	23	58,4 × 29,3 × 29,5	-	3	60,00	3253561956164
1-95-617	26	66,2 × 29,3 × 29,5	-	3	63,50	3253561956171

## CASSETTA PORTA UTENSILI 20" METAL PLASTIC CON CASSETTO






- Corpo in metallo molto spazioso. Vaschetta estraibile.
- Coperchio con scanalatura a V per il taglio di assi.
- Grandi cerniere anti ruggine con asola porta lucchetto.
- Impugnatura ergonomica bi-material.
- Cassetto h. 10 cm con guide di scorrimento in acciaio con cuscinetti a sfera.

CODICE	MISURA (POLL)	DIMENSIONI (CM)			€	
1-95-829	20	54,5 × 28 × 33,5	-	2	74,00	3253561958298

## CASSETTA "METAL-PLASTIC" CON VASCHETTA



- Corpo in metallo molto spazioso. Vaschetta. Coperchio con scanalatura a "V" per il taglio di assi.
- Grandi cerniere anti ruggine con asola porta lucchetto. Impugnatura ergonomica bi-material.

CODICE	MISURA (POLL)	DIMENSIONI (CM)			€	
1-95-612	20	49,7 × 29,3 × 22,2	-	4	40,70	3253561956126
1-95-613	23	58,4 × 29,3 × 22,2	-	4	44,20	3253561956133
1-95-614	26	66,2 × 29,3 × 22,2	-	4	49,60	3253561956140

## CASSETTA PORTA UTENSILI 28" CON RUOTE E MANIGLIONE TELESCOPICO

**STANLEY**  
**FATMAX**



- In polipropilene, con vaschetta estraibile. Completamente impermeabile (IP54).
- Scanalatura a V nel coperchio per il taglio di assi.
- Speciali incavi laterali per il sollevamento.
- Maniglia telescopica, impugnatura.
- Cerniere di chiusura in metallo.
- Capacità di carico: 35 kg.

CODICE	MISURA (POLL)	DIMENSIONI (CM)			€	
FMST1-75761	28	71 × 30,5 × 32	-	3	68,50	3253561757617

## CASSETTA FATMAX®

**STANLEY**  
**FATMAX**



- In polietilene ad alta densità. Vaschetta. Cerniere in metallo.
- Guarnizione anti infiltrazione d'acqua. L'unica cassetta completamente impermeabile.
- Impugnatura rivestita in gomma. Asole porta lucchetto.
- Coperchio scanalato per il taglio di tubi.
- Prese laterali per un pratico sollevamento della cassetta.

CODICE	MISURA (POLL)	DIMENSIONI (CM)			€	
1-94-749	23	58,4 × 30,5 × 26,7	-	3	49,50	3253561947490
1-93-935	28	71 × 30,8 × 28,5	-	3	69,50	3253561939358

## CASSETTA CANTILEVER 18" FATMAX®

**STANLEY**  
**FATMAX**



- In polietilene ad alta densità, robusta e compatta.
- Due vaschette estensibili. Dotata di guarnizione anti umidità - IP 53. Cerniere in metallo di lunga durata. Incavi laterali per il sollevamento a due mani.
- Capacità di carico: 25 kg

CODICE	MISURA (POLL)	DIMENSIONI (CM)			€	
FMST1-71219	18	45,7 × 31 × 23,6	-	3	65,00	3253561712197

## CASSETTA PORTA UTENSILI 24" CON VALIGETTA SEPARABILE



- Cassetta porta utensili in polipropilene con valigetta per utensili elettrici separabile grazie alla semplice pressione di un bottone e trasportabile separatamente con maniglia integrata.
- Design uso intenso, struttura robusta.
- Maniglione in metallo, cerniere in metallo anti ruggine uso intenso.
- Capacità di carico: 18 kg

CODICE	MISURA (POLL)	DIMENSIONI (CM)			€	
1-97-506	24	67 × 32,3 × 28,3	-	3	50,00	3253561975066

## CASSETTA PORTA UTENSILI CON ORGANIZER SEPARABILE



- Cassetta porta utensili in polipropilene con organizer porta minuteria separabile grazie alla semplice pressione di un bottone e trasportabile separatamente con maniglia integrata. Design uso intenso, struttura robusta. Maniglione in metallo, cerniere in metallo anti ruggine uso intenso.
- Versione da 19" agganciabile al carrello STANLEY Rolling Workshop cod. 1-79-206.

CODICE	MISURA (POLL)	DIMENSIONI (CM)			€	
STST1-70317	19	55,6 × 32 × 24,9	-	3	41,50	3253561703171
1-97-514	24	67 × 32,3 × 25,1	-	3	53,50	3253561975141

## CASSETTA PORTAUTENSILI 26" FATMAX® CON SGABELLO

**STANLEY  
FATMAX**



- Novità di prodotto, prima sul mercato.
- Unisce i vantaggi di una cassetta porta utensili con quelli di uno sgabello e di una postazione di lavoro sollevata.
- Struttura leggera, pratica da trasportare, peso kg 6,2
- Cerniere laterali a doppio uso: chiusura del coperchio e aggancio della cassetta allo sgabello
- Sgabello con gambe in alluminio, piedini anti scivolo, robusto gradino in plastica e metallo; altezza cm 45, capacità di carico kg 150. Ideale per imbiancare o per lavori di cartongesso. Conforme alla normativa EN 14183
- Capacità di carico della cassetta kg 30

CODICE	MISURA (POLL)	DIMENSIONI (CM)			€	
FMST81083-1	26	Cassetta: 64 × 29,6 × 28,7 Superficie d'appoggio: 53x25	-	2	96,50	3253561833151

## CASSETTA 19" ONE TOUCH CON CASSETTO



- Sistema di apertura/chiusura ad una mano, senza cerniere. Vaschetta. Impugnatura rivestita in gomma. Un cassetto alto a scomparti.
- Scanalatura a V nel coperchio per le operazioni di taglio.
- Asola per chiusura a lucchetto.

CODICE	MISURA (POLL)	DIMENSIONI (CM)			€	
1-70-316	19	48,1 × 27,9 × 28,7	-	3	42,40	3253561703164



## CASSETTA ONE TOUCH 24"



- In polipropilene con speciale cerniera che consente l'apertura/chiusura con un sola mano. Con vaschetta estraibile, scanalatura a V nel coperchio. Struttura robusta, uso intenso.
- Volume utile: 48 litri.

CODICE	MISURA (POLL)	DIMENSIONI (CM)			€	
1-97-510	24	60,5 × 28,7 × 28,7	-	3	40,40	3253561975103

## CASSETTA PRO FATMAX®

**STANLEY**  
**FATMAX**



- Design unico, con vaschette removibili di diverse dimensioni per la piccola minuteria.
- Finestrelle trasparenti, completa visibilità del contenuto senza aprire il coperchio.
- Vassoio scorrevole, crea una postazione di lavoro su due livelli.
- Maniglione lungo in alluminio, per una migliore presa, comodo e facile da trasportare o alzare.
- Cerniere in metallo antiruggine uso intenso.
- Asole per chiusure a lucchetto - consentono la chiusura della cassetta e la protezione del contenuto.
- Protezione a pioggia e polvere (IP 54)

CODICE	MISURA (POLL)	DIMENSIONI (CM)			€	
FMST1-75792	20	51,5 × 30 × 27,5	-	3	48,90	3253561757921
FMST1-75791	26	66 × 30 × 27,5	-	3	55,00	3253561757914

## STANLEY TOOL BOX



- Cassette porta utensili da 16", 19" e 24" con speciale sistema di apertura chiusura AD UNA MANO. Design innovativo e struttura robusta; ampio volume utile. Ampia maniglia rivestita in gomma morbida (versione 19" e 24"). Vaschetta removibile: permette di alloggiare i piccoli utensili e conservare lo spazio sottostante per le attrezzature più ingombranti. Organizers nel coperchio per l'organizzazione della piccola minuteria.

CODICE	MISURA (POLL)	DIMENSIONI (CM)			€	
1-79-216	16	39,4 × 22 × 16,2	-	6	18,90	3253561792168
1-79-217	19	48,6 × 26,6 × 23,6	-	6	28,50	3253561792175
1-79-218	24	59,5 × 28,1 × 26	-	3	38,60	3253561792182

## CASSETTA PORTA UTENSILI "CLICK & CONNECT"



- Piattaforma flessibile studiata per alloggiare gli utensili. Misura, forma e proporzioni progettate per un facile accesso al contenuto. Cassetta con organizer nel coperchio per contenere piccoli accessori, punte e inserti.
- Cerniere di chiusura che permettono l'aggancio e lo sgancio completo del coperchio.
- Organizer con separatori removibili: consentono grande personalizzazione dello spazio interno.

CODICE	DIMENSIONI (CM)			€	
STST1-71962	50,7 × 31 × 24,7	-	8	51,00	3253561719622

## CASSETTA "SERIE 2000" CON CERNIERA IN METALLO, 2 ORGANIZER E VASCHETTA



- 2 organizers (con apertura indipendente dalla cassetta) inseriti nel coperchio.
- Vaschetta estraibile. Manico a scomparsa.

CODICE	MISURA (POLL)	DIMENSIONI (CM)			€	
1-92-064	12,5	31,8 × 17,8 × 13	-	6	10,20	3253561920646
1-92-065	16	41,1 × 19,9 × 18,5	-	6	15,00	3253561920653
1-92-066	19	48,9 × 26 × 24,8	-	6	23,40	3253561920660
1-92-067	24	61 × 27 × 28,4	-	3	33,00	3253561920677

## CASSETTA PORTA UTENSILI 19" MULTILEVEL



- Cassetta portautensili in polipropilene con cerniere di chiusura in metallo con due vaschette interne estensibili per una migliore organizzazione dello spazio e grande accessibilità al contenuto.
- Base molto stabile che consente una apertura sicura di tutti gli scomparti.
- Facilità di chiusura grazie alla maniglia posta sulla vaschetta superiore.
- Due organizer nel coperchio e possibilità di alloggiare due organizer Essential da 10 scomparti all'interno della vaschetta superiore.
- Volume 24 litri
- Capacità di carico kg 22

CODICE	MISURA (POLL)	DIMENSIONI (CM)			€	
STST83397-1	19	49 × 29 × 25	-	4	40,80	3253561833977

## CASSETTA PORTA UTENSILI ESSENTIAL CON ORGANIZER REMOVIBILI

- In polipropilene con cerniere di chiusura in metallo.
- Due organizer trasparenti, removibili, inseriti nel coperchio.
- Vaschetta estraibile. Asola per chiusura con lucchetto.
- Incavo nel coperchio per viti e rondelle.



**NUOVO**

CODICE	MISURA (POLL)	DIMENSIONI (CM)			€	
STST75785-1	16	41 × 20 × 21	-	6	17,00	3253561757853
STST75787-1	19	48 × 25 × 25	-	6	26,00	3253561757877

## CASSETTA PORTA UTENSILI ESSENTIAL - CERNIERE IN METALLO



- In polipropilene. Due organizer nel coperchio, vaschetta estraibile.
- Cerniere di chiusura in metallo.
- Asole per chiusura a lucchetto.
- Incavo nel coperchio per viti e rondelle.

CODICE	MISURA (POLL)	DIMENSIONI (CM)			€	
STST1-75515	12,5	32 × 18,8 × 13,2	-	6	8,95	3253561755156
STST1-75518	16	40,6 × 20,5 × 19,5	-	6	11,90	3253561755187
STST1-75521	19	48,2 × 25,4 × 25	-	6	19,30	3253561755217
STST82976-1	26	66,5 × 33,5 × 28	-	3	37,00	3253561829765

## BONUS PACK 2 CASSETTE ESSENTIAL - CERNIERE IN METALLO



- Bonus pack composto da Cassetta Essential 19" + Cassetta Essential 12,5".
- In polipropilene con cerniere di chiusure in metallo e due organizer nel coperchio.
- Asola per chiusura con lucchetto.
- Incavo nel coperchio per viti e rondelle.

**NUOVO**

CODICE	MISURA (POLL)	DIMENSIONI (CM)			€	
STST1-75772	19 + 12,5	48,2 × 25,4 × 25	-	6	28,25	3253561757723

## CASSETTA PORTA UTENSILI ESSENTIAL - CERNIERE IN MAT.SINTETICO



- In polipropilene. Due organizer nel coperchio, vaschetta estraibile.
- Cerniere di chiusura in mat.sintetico.
- Asole per chiusura a lucchetto.
- Incavo nel coperchio per viti e rondelle.

CODICE	MISURA (POLL)	DIMENSIONI (CM)			€	
STST1-75514	12,5	32 × 18,8 × 13,2	-	6	7,75	3253561755149
STST1-75517	16	40,6 × 20,5 × 19,5	-	6	10,80	3253561755170
STST1-75520	19	48,2 × 25,4 × 25	-	6	17,80	3253561755200

## PORTAUTENSILI ELETTRICI CON ORGANIZER



- In propilene. Coperchio trasparente, scomparti modulari.
- Base d'appoggio interna schiumata. Organizer (con chiusura trasparente) a 10 scomparti inserito nel coperchio.
- Doppia chiusura con possibilità di lucchetto. Manico integrato nel corpo.

CODICE	DIMENSIONI (CM)			€	
1-92-734	35,9 × 13,6 × 32,5	-	6	17,10	3253561927348

## CASSETTA CANTILEVER



- In metallo.
- 5 scomparti, impugnatura a due manici che consente l'accesso totale negli scomparti
- Capacità di carico: fino a 25 kg

CODICE	MISURA (POLL)	DIMENSIONI (CM)			€	
1-94-738	18	46 × 20,8 × 20,8	-	1	52,50	3253561947384

# VASCHE MOBILI

## VASCA CON RUOTE FATMAX® MID-SIZE - 90 LITRI

**STANLEY**  
**FATMAX**



- In polipropilene.
- Eccellente manovrabilità grazie al fondo sollevato da terra.
- Ruote da 7" rivestite in gomma, maniglione posteriore in metallo.
- Coperchio con inserti in metallo e scanalatura a "V" per il taglio di assi. Vaschetta removibile.
- Guarnizione a protezione di umidità e polvere.
- Alloggiamento verticale asportabile per utensili a mano.

CODICE	DIMENSIONI (CM)			€	
F MST1-73601	78,5 × 51,6 × 44	-	1	153,00	3253561736018

## VASCA CON RUOTE FATMAX® - 113 LITRI

**STANLEY**  
**FATMAX**



- Vasca con ruote in polietilene ad alta densità, con serratura di sicurezza (fornita con 2 chiavi). Capacità di carico 50 Kg. Volume: 113 litri. Guarnizione tra vasca e coperchio, per proteggere il contenuto da pioggia e umidità. Ruote ad uso intenso. Vaschetta. All'interno, possibilità di agganciare livella e segaccio al coperchio, e dotazione di alloggiamenti verticali e asportabili per utensili. Coperchio scanalato per il taglio di tubi. Maniglione in metallo estraibile per il traino.
- Maniglia posteriore per sollevamento della vasca (2 persone).

CODICE	DIMENSIONI (CM)			€	
1-94-850	91 × 51,6 × 43,1	-	1	182,00	3253561948503

## VASCA CON RUOTE - 227 LITRI



- Progettata per un utilizzo particolarmente intenso.
- Due ruote posteriori per il trasporto, serratura.
- Grande capacità di carico. 1 vaschetta estraibile. Coperchio scanalato con doppia graduazione in pollici e mm. Doppia chiusura a scatto in metallo. Predisposizione per agganciare utensili all'interno del coperchio. Maniglione in acciaio estraibile per il traino.
- Capacità di carico: 100 kg.

CODICE	DIMENSIONI (CM)			€	
1-93-278	96,2 × 59,1 × 57,8	-	2	214,00	3253561932786

## VASCA CON RUOTE FATMAX® - 233 LITRI

**STANLEY**  
**FATMAX**



- Prima sul mercato - studiata appositamente per aggiungere carichi sul coperchio, grazie alla speciale barra in metallo.
- Grande volume utile: 233 litri.
- Maniglione telescopico con impugnatura morbida.
- Guarnizione anti umidità, IP65.
- Due ruote posteriori da 7" rivestite in gomma
- Perfetta manovrabilità.
- Asola per chiusura a lucchetto.
- Cerniere di chiusura in metallo, di lunga durata e resistenti alla ruggine.

CODICE	DIMENSIONI (CM)			€	
FMST1-75531	99 × 59 × 62	-	1	193,00	3253561755316

## VASCA CON RUOTE - 109 LITRI



- Progettata per un utilizzo particolarmente intenso.
- Due ruote posteriori per il trasporto, serratura.
- Grande capacità di carico. 1 vaschetta estraibile. Coperchio scanalato con doppia graduazione in pollici e mm. Doppia chiusura a scatto in metallo. Predisposizione per agganciare utensili all'interno del coperchio. Maniglione in acciaio estraibile per il traino.
- Capacità di carico: 50 kg.

CODICE	DIMENSIONI (CM)			€	
1-92-978	76,8 × 49 × 47,6	-	2	158,00	3253561929786

## VASCA PORTA ATTREZZI CONTRACTOR



- Vasca porta attrezzi in polipropilene con organizer asportabile nel coperchio, vaschetta estraibile, scanalatura a V nel coperchio per il taglio di assi o tubi.
- Cerniere di chiusura e maniglione estraibile in metallo. Ruote per il trasporto.
- Grande evidenza del marchio STANLEY stampato nel coperchio con sistema IML.
- Capacità di carico: 53 litri.

CODICE	DIMENSIONI (CM)			€	
1-97-503	60,3 × 37,5 × 43	-	2	73,00	3253561975035

## VASCA CON RUOTE ESSENTIAL



- Capacità: 50 litri. Capacità di carico: 40 kg.
- Ruote Ø 7" rivestite in gomma.
- Organizer nel coperchio per lo stoccaggio della piccola minuteria.
- Cerniere di chiusura in acciaio.
- Asola per chiusura a lucchetto.
- Scanalature a V nel coperchio per il taglio di tubi e assi.
- Vaschetta asportabile.
- Maniglione in metallo ed impugnatura in mat.sintetico.

CODICE	DIMENSIONI (CM)			€	
STST1-80150	66,5 × 40,5 × 34,5	-	1	61,50	3253561801501



## **VASCA CON RUOTE ESSENTIAL - 50 LITRI**

### **Ottimizza il tuo tempo**

Gli utensili che fanno risparmiare tempo sono un vero vantaggio per i professionisti. La vasca con ruote Essential è progettata per questo scopo: gli organizer nel coperchio per lo stoccaggio della piccola minuteria, la vaschetta asportabile, le scanalature a V per il taglio di assi velocizzano il lavoro. La maniglia telescopica e le grandi ruote da 7" offrono anche grande modularità.

# PORTAMINUTERIE

## ORGANIZER CASSETTIERA PORTATILE CON VASCHEE BASCULANTI

**STANLEY**  
**FATMAX**



- Combina i vantaggi della cassettera e dell'organizer in un solo prodotto.
- Completa accessibilità e visibilità del contenuto, grazie alla posizione verticale.
- 12 vaschette removibili con meccanismo di bloccaggio posto in prossimità dell'impugnatura.
- Coperchio in policarbonato trasparente e resistente agli urti.
- Cerniere aggiuntive per aggancio di due organizer schiena contro schiena.
- Cerniere laterali, compatibile con la gamma di organizer FATMAX® Pro.
- Capacità di carico max 7 kg.

CODICE	DIMENSIONI (CM)			€	
FMST81077-1	45 x 35,6 x 10,8	-	4	48,30	3253561810770

## ORGANIZER PRO FATMAX® - CERNIERE METALLO (VERSIONE ALTA)

**STANLEY**  
**FATMAX**



- Coperchio trasparente in policarbonato con incastri che bloccano le vaschette interne. Cerniere in metallo. Guarnizione anti umidità. Cerniere posteriori in metallo. Cerniere laterali per aggancio verticale. Vaschette totalmente asportabili.
- In espositore da banco.

CODICE	DIMENSIONI (CM)			€	
1-97-518	44,6 x 11,6 x 35,7	-	3	38,10	3253561975189

## ORGANIZER PRO FATMAX® - CERNIERE METALLO

**STANLEY**  
**FATMAX**



- Coperchio trasparente in policarbonato con incastri che bloccano le vaschette interne. Cerniere in metallo. Guarnizione anti umidità. Cerniere posteriori in metallo. Cerniere laterali per aggancio verticale. Vaschette totalmente asportabili.
- In espositore da banco.

CODICE	DIMENSIONI (CM)			€	
1-97-517	44,6 x 7,4 x 35,7	-	5	30,70	3253561975172



## ORGANIZER PRO FATMAX® (VERSIONE ALTA)

**STANLEY**  
**FATMAX**



- Coperchio trasparente in policarbonato con incastri che bloccano le vaschette interne. Cerniere in plastica. Cerniere posteriori in metallo. Cerniere laterali per aggancio verticale. Vaschette totalmente asportabili.
- In espositore da banco.

CODICE	DIMENSIONI (CM)			€	
1-97-521	44,6 × 11,6 × 35,7	-	3	31,50	3253561975219

## ORGANIZER PRO FATMAX®

**STANLEY**  
**FATMAX**



- Coperchio trasparente in policarbonato con incastri che bloccano le vaschette interne. Cerniere in plastica. Cerniere posteriori in metallo. Cerniere laterali per aggancio verticale. Vaschette totalmente asportabili.
- In espositore da banco.

CODICE	DIMENSIONI (CM)			€	
1-97-519	44,6 × 7,4 × 35,7	-	5	27,20	3253561975196

## ORGANIZERS FATMAX®

**STANLEY**  
**FATMAX**



- Coperchio trasparente in policarbonato per la visibilità del contenuto.
- Vaschette di diverse misure per l'organizzazione della minuteria.
- Norme IP 53 - con guarnizione, resistente a pioggia e polvere a protezione del contenuto e uso sicuro all'aperto.
- Possono essere agganciati e sovrapposti ad altri organizers della famiglia FatMax® e trasportati insieme.

CODICE	DIMENSIONI (CM)			€	
FMST1-75781	2 vaschette medie + 6 piccole / 43,2 × 15,2 × 6,4	-	12	19,80	3253561757815
FMST1-75779	6 vaschette medie + 8 piccole / 43,2 × 26,7 × 6,4	-	6	29,90	3253561757792

## ORGANIZER PROFESSIONALE FATMAX® MINI

**STANLEY**  
**FATMAX**



- Coperchio in policarbonato trasparente per la massima visibilità del contenuto.
- 6 vaschette removibili.
- Possibilità di sovrapposizione di più elementi (fino a 3), agganciabili lateralmente e trasportabili.
- Maniglia integrata
- Cerniere di chiusura in metallo
- In espositore da banco.

CODICE	DIMENSIONI (CM)			€	
FMST1-72378	26,1 × 11,5 × 35,9	-	4	23,60	3253561723780

## ORGANIZER SORT MASTER MULTILEVEL 18"



- Combinazione di vaschette (6 piccole + 6 medie) nella parte superiore e scomparti nella parte inferiore - altamente personalizzabile.
- Possibilità di accedere ad ogni livello separatamente.
- Coperchio trasparente, maniglia.
- Può essere sovrapposto ed agganciato ad un organizer Sort Master Junior.
- In espositore da banco.

CODICE	DIMENSIONI (CM)			€	
STST1-75540	40 x 13,7 x 30	-	3	31,00	3253561755408

## ORGANIZER SORT MASTER



- Speciale struttura del coperchio trasparente con scanalature ad incastro dei divisori centrali - nessun rischio di mischiare il contenuto. Possibilità unica di ottenere spazi a 90°. Divisori removibili, per la massima personalizzazione degli spazi interni. E' possibile sovrapporre ed agganciare fino a 2 unità.
- In espositore da banco.

CODICE	DIMENSIONI (CM)			€	
1-94-745	43 x 9 x 33	-	4	16,60	3253561947452

## ORGANIZER SORT MASTER JUNIOR



- Speciale struttura del coperchio trasparente con scanalature ad incastro dei divisori centrali - nessun rischio di mischiare il contenuto. Possibilità unica di ottenere spazi a 90°. Divisori removibili, per la massima personalizzazione degli spazi interni (fino a 512 configurazioni possibili). Può essere utilizzato come unità singola oppure è possibile sovrapporre ed agganciare fino a 3 unità.
- In espositore da banco.

CODICE	DIMENSIONI (CM)			€	
1-97-483	37,5 x 6,7 x 29,2	-	6	10,50	3253561974830

## ORGANIZER SORT MASTER LIGHT



- Organizer in polipropilene con speciale struttura dei divisori interni che consente di ottenere spazi a 90°.
- Cerniere laterali che permettono di sovrapporre fino a tre unità.
- Speciale configurazione del coperchio che impedisce lo spostamento del contenuto tra uno scomparto e l'altro.
- Capacità di carico: 2,5 kg.

CODICE	DIMENSIONI (CM)			€	
STST1-70720	29,5 x 6,5 x 21,5	-	6	9,80	3253561707209

## ORGANIZER SORT MASTER LIGHT - TWIN PACK BACK TO BACK



- Organizer in polipropilene con speciale struttura dei divisori interni che consente di ottenere spazi a 90°.
- Cerniere laterali che permettono di sovrapporre fino a tre unità.
- Speciale configurazione del coperchio che impedisce lo spostamento del contenuto tra uno scomparto e l'altro.
- Versione doppia - capacità di carico 5 kg.

CODICE	DIMENSIONI (CM)			€	
STST1-71197	29,5 × 13,4 × 21,5	-	12	18,80	3253561711978

## ORGANIZER - 18 SCOMPARTI



- Coperchio trasparente a chiusura ermetica - nessun rischio di mischiare il contenuto. Maniglia in gomma.
- Doppia chiusura.
- In espositore da banco.

CODICE	NUMERO COMPARTI	DIMENSIONI (CM)			€	
1-92-071	18	36,5 × 6,4 × 29,1	-	12	12,60	3253561920714

## ORGANIZER ESSENTIAL



- In polipropilene
- Coperchio trasparente a chiusura ermetica - nessun rischio di mischiare il contenuto.
- Separatori removibili che consentono grande personalizzazione dello spazio interno.
- In espositore da banco.

CODICE	NUMERO COMPARTI	DIMENSIONI (CM)			€	
STST81679-1	10	21 × 11,5 × 3,5	-	36	3,20	3253561816796
STST81680-1	17	27,2 × 18,9 × 4,6	-	18	5,85	3253561816802
STST81681-1	22	35,7 × 22,9 × 4,8	-	9	8,85	3253561816819

## DOPPIO ORGANIZER A VALIGETTA



- Innovativo sistema per il trasporto simultaneo di 3 tipologie essenziali di attrezzi: utensili elettrici, utensili manuali ed accessori, garantendo grande organizzazione dello spazio.
- Nuovo design, 3 soluzioni in 1: l'utilizzatore può decidere come organizzare al meglio gli scomparti interni.
- Accesso simultaneo al contenuto dei 3 scomparti.
- Apertura completa a formare una perfetta postazione di lavoro.

CODICE	DIMENSIONI (CM)			€	
STST1-71963	31,2 × 23,4 × 42,6	-	6	53,50	3253561719639

## CASSETTIERA A 9 CASSETTI GRANDI



- Cassetti trasparenti, senza blocco.
- Dimensioni cassetti; 11 × 13,5 × 5,5 cm

CODICE	DIMENSIONI (CM)			€	
1-93-978	36,5 × 15,3 × 21	-	1	18,90	3253561939785
1-97-525	Conf.10 divisori grandi	-	10	6,00	3253561975257

## CASSETTIERA A 30 CASSETTI PICCOLI



- Cassetti trasparenti, senza blocco.
- Dimensioni cassetti; 5 × 13 × 3,5 cm

CODICE	DIMENSIONI (CM)			€	
1-93-980	36,5 × 15,3 × 22	-	1	18,80	3253561939808
1-97-524	Conf.10 divisori piccoli	-	30	3,70	3253561975240

## CASSETTIERA A 39 CASSETTI



- Cassetti trasparenti, senza blocco.
- 30 cassetti piccoli + 9 cassetti grandi

CODICE	DIMENSIONI (CM)			€	
1-93-981	37,5 × 17,3 × 47	-	1	40,40	3253561939815

## VASCHEE MODULARI



- Struttura in polipropilene, design moderno
- Perfette da appoggiare a scaffale, da appendere al muro o in officina
- Ampia apertura frontale per rapido accesso al contenuto
- Le vaschette possono essere sovrapposte, mantenendo un accesso ottimale al contenuto

CODICE	DIMENSIONI (CM)	COLORE			€	
STST82737-1	16,42 × 11,89 × 7,45	blu	-	48	1,35	3253561827372
STST82740-1	23,81 × 17,53 × 12,60	blu	-	36	2,95	3253561827402
STST82743-1	32,83 × 22,93 × 15,50	blu	-	12	5,90	3253561827433
STST82746-1	45 × 30,60 × 17,90	blu	-	8	11,20	3253561827464
STST82736-1	16,42 × 11,89 × 7,45	Rosso	-	48	1,35	3253561827365
STST82739-1	23,81 × 17,53 × 12,60	Rosso	-	36	2,95	3253561827396
STST82742-1	32,83 × 22,93 × 15,50	Rosso	-	12	5,90	3253561827426
STST82745-1	40 × 30,60 × 17,90	Rosso	-	8	11,20	3253561827457

# BANCHI DA LAVORO E CAVALLETTI

## BANCO DA LAVORO A DOPPIA ALTEZZA



- Banco da lavoro con piano in bambù, durevole e resistente e struttura in acciaio di lunga durata.
- Ampiezza del piano di lavoro mm 541
- Pannello aggiuntivo per utilizzo come morsa o come banco da lavoro.
- Morsa azionabile ad una mano, permette di effettuare la regolazione di entrambe le maniglie simultaneamente o singolarmente.
- Pannello frontale pieghevole per serraggio verticale, permette maggior versatilità e molteplici applicazioni.
- Doppia altezza di lavoro mm 620 e 800, consente di utilizzare il banco in maniera confortevole e di adattarlo alle diverse esigenze di lavoro.
- Piedini antiscivolo per maggior sicurezza e stabilità
- Capacità di carico kg 250

CODICE	DIMENSIONI CHIUSO (CM)			€	
STST83800-1	83 x 61 x 21,8	-	1	153,00	3253561838002

## BANCO DA LAVORO PIEGHEVOLE FATMAX® EXPRESS™

**STANLEY**  
**FATMAX**



- Speciale sistema di apertura/chiusura delle gambe che permette di posizionare il tavolo velocemente e consente uno stoccaggio molto compatto.
- Gambe in metallo - capacità di carico 455 kg, struttura solida e stabile.
- Possibilità di uso con morsetti a barra. Compatibile con i morsetti a barra FatMax®, permette di completare qualsiasi operazione di serraggio.
- Ampia superficie di lavoro.
- Maniglione per l'apertura e per appendere utensili.
- Velocissimo da aprire e chiudere, per un posizionamento semplice.
- Una volta chiuso, occupa pochissimo spazio.

CODICE	DIMENSIONI (CM)			€	
FMST1-75672	aperto: 85 x 60 x 80 / chiuso: 85 x 60 x 10,5	-	1	160,00	3253561756726

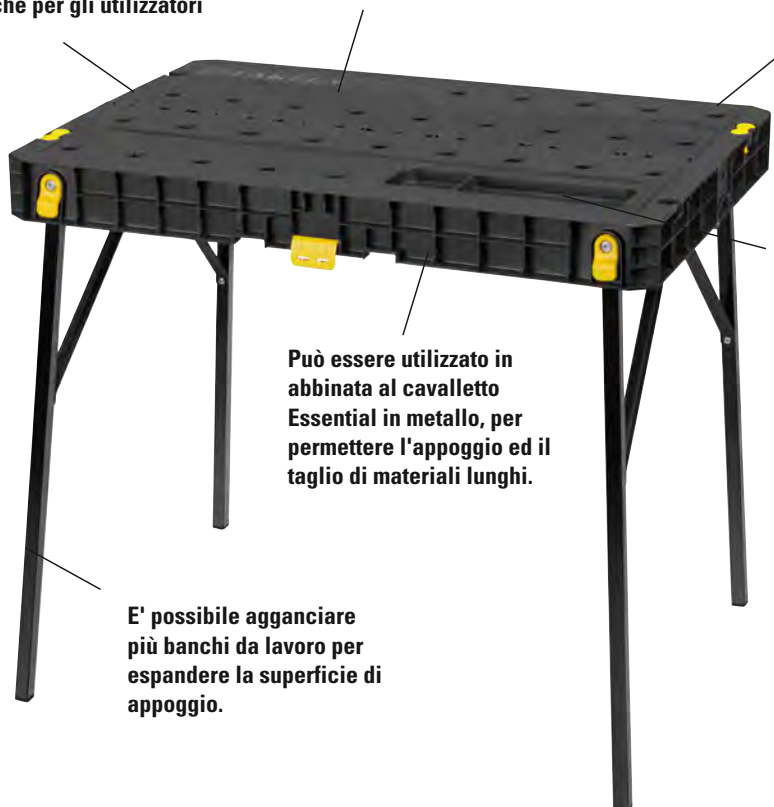


## BANCO DA LAVORO ESSENTIAL

Piano in polipropilene e gambe in metallo, con una capacità di carico di kg 320, adatto anche per gli utilizzatori più esigenti.

Utilizzabile con morsetti a barra per ogni tipo di applicazione.

Piano di lavoro pieghevole, con maniglia, permette un trasporto ed uno stoccaggio agevoli.



Vaschetta porta minuteria ricavata nel piano d'appoggio, piedini anti scivolo.

Può essere utilizzato in abbinata al cavalletto Essential in metallo, per permettere l'appoggio ed il taglio di materiali lunghi.

E' possibile agganciare più banchi da lavoro per espandere la superficie di appoggio.



**NUOVO**

CODICE	DIMENSIONI (CM)			€	
STST83492-1	aperto: 80 x 61 x 73,6 / chiuso: 85 x 30 x 16	-	2	113,00	3253561834929

## COPPIA DI CAVALLETTI FATMAX®

**STANLEY  
FATMAX**



- Pieghevole, struttura in polipropilene di alta qualità e metallo.
- Gambe in metallo regolabili separatamente a diverse altezze, per garantire la massima stabilità su superfici sconnesse.
- Meccanismo unico di regolazione con movimento telescopico.
- Inserti in gomma su piedini e base d'appoggio.
- Capacità di carico extra: 1.150 kg (peso distribuito uniformemente su 2 cavalletti).
- Altezza: minima 81 cm - massima 101 cm
- Confezione 2 pezzi.

CODICE	DIMENSIONI (CM)			€	
1-92-980	68,5 x 83 x 10	-	2 coppie	153,00	3253561929809

## COPPIA DI CAVALLETTI FATMAX® IN METALLO

**STANLEY**  
**FATMAX**



- Struttura e gambe in metallo robusto e resistente. Scanalatura a V per il taglio di assi.
- Richiudibile in dimensioni compatte, per uno stoccaggio semplice ed una grande mobilità.
- Cerniere laterali che consentono di agganciare due unità
- Inserti in gomma che creano frizione sulla superficie durante il taglio.
- Maniglia flessibile che consente il trasporto
- Capacità di carico 900 kg

CODICE	DIMENSIONI (CM)			€	
FMST1-75763	112 × 26 × 12	-	2 coppie	144,00	3253561757631

## COPPIA DI CAVALLETTI PIEGHEVOLI



- Piano d'appoggio in polipropilene e gambe pieghevoli in metallo. Cerniere di aggancio laterali in polipropilene.
- Dimensioni molto compatte, maniglia integrata e tracolla regolabile per agevolare il trasporto. Piedini rivestiti in gomma per prevenire lo slittamento. Facili da montare e smontare.
- Capacità di carico: 340 kg (peso distribuito uniformemente su 2 cavalletti)

CODICE	DIMENSIONI (CM)			€	
1-97-475	101,7 × 75,8 × 12,5	-	1 coppia	86,00	3253561974751

## COPPIA DI CAVALLETTI IN METALLO ESSENTIAL



- Struttura in metallo che consente l'utilizzo con morsetti.
- Capacità di carico max 450 kg (la coppia)
- Facile apertura e chiusura, dimensioni compatte, semplice da trasportare e riporre.
- Estremità in gomma che creano frizione sulla superficie durante il taglio.

CODICE	DIMENSIONI (CM)			€	
STST81337-1	85,5 × 73,6 × 42,4	-	3 coppie	57,50	3253561813375

## COPPIA DI CAVALLETTI JUNIOR



- Leggeri e poco ingombranti, sono un valido supporto per molti lavori, pratici da trasportare.
- Base d'appoggio con scanalature per il taglio di assi.
- Ripiano.
- Piedini in gomma antiscivolo.
- Capacità di carico kg. 362 (la coppia).

CODICE	DIMENSIONI (CM)			€	
STST1-70355	57,1 × 6,3 × 81,1	-	4 coppie	45,10	3253561703553

# SOFT BAGS E FODERI

## BORSA QUICK ACCESS FATMAX®

**STANLEY**  
**FATMAX**



- Borsa a 3 scomparti, in nylon 600 Den.
- Ampio scomparto rigido e aperto, per accesso veloce, specifico per utensili lunghi, organizer, utensili elettrici.
- Due grandi scomparti separati, chiusi da zip.
- Scomparto per oggetti di uso personale: portafogli, chiavi telefono...
- Tracolla imbottita per il trasporto di carichi pesanti.
- Base in plastica rigida, anti umidità.

CODICE	DIMENSIONI (CM)			€	
FMST1-80147	48,5 × 28,5 × 34	-	1	104,00	3253561801471

## BORSA FATMAX® MULTI-ACCESS

**STANLEY**  
**FATMAX**



- In poliestere 600x600 Den con base rigida ed impermeabile.
- Due grandi scomparti separati con ampio spazio per utensili a mano o elettrici. Grande facilità di accesso e totale visibilità del contenuto.
- Tasche multiple esterne ed interne, tasca frontale chiusa.
- Tracolla con imbottitura per il trasporto di carichi pesanti.

CODICE	DIMENSIONI (CM)			€	
FMST1-73607	43 × 31 × 28	-	4	72,50	3253561736070

## BORSA PER IDRAULICO FATMAX®

**STANLEY**  
**FATMAX**



- In nylon 600x600 Den con base rigida ed impermeabile.
- Maniglione pieghevole in metallo con impugnatura in gomma.
- Alloggiamento degli utensili in posizione verticale - consente visibilità e facile accesso agli utensili ed alla piccola minuteria.
- Tracolla con imbottitura per un trasporto confortevole anche in caso di utensili pesanti.
- Tasche speciali per idraulici.

CODICE	DIMENSIONI (CM)			€	
FMST1-70719	52 × 28 × 31	-	2	81,00	3253561707193



## BORSA TONDA 18" FATMAX®

**STANLEY**  
**FATMAX**



- In nylon 600x600 Den con base rigida ed impermeabile.
- La conformazione semirigida permette un facile accesso agli utensili. Numerosi e pratici scomparti e tasche per ordinare gli utensili.
- Tracolla con imbottitura per carichi pesanti.
- Maniglia in plastica morbida per un'ottima presa.
- Soluzioni specifiche: aggancio per un flessometro e per nastro isolante, portainseriti.

CODICE	DIMENSIONI (CM)			€	
FMST1-70749	50 x 33 x 31	-	4	86,00	3253561707490

## BORSA 18" FATMAX®

**STANLEY**  
**FATMAX**



- In nylon 600x600 Den per uso intenso.
- Base in plastica rigida a protezione del contenuto da umidità e polvere.
- Struttura aperta per facile accesso al contenuto.
- Tasche multiple interne ed esterne, tasche frontali chiuse.
- Volume 31 lt.
- Capacità di carico 20 kg.

CODICE	DIMENSIONI (CM)			€	
FMST1-71180	50 x 30 x 29	-	4	75,00	3253561711800

## BORSA ORGANIZER FATMAX®

**STANLEY**  
**FATMAX**



- In Nylon 600x600 Den, con base rigida ed impermeabile, doppio manico con impugnatura in gomma morbida.
- Cerniere robuste, rinforzi in materiale sintetico sui lati e sulle estremità inferiori per la massima resistenza e durata.
- Con tracolla regolabile, tasche interne ed elastici per riporre gli utensili in posizione orizzontale.
- Striscia in velcro per mantenere il pannello in posizione aperta.
- La conformazione della borsa ne fa una postazione di lavoro a sé stante una volta aperta.
- E' possibile posizionare la borsa a cavallo di una scala.

**NUOVO**



CODICE	DIMENSIONI (CM)			€	
1-94-231	41,5 x 24,5 x 40	-	2	71,50	3253561942310

## CESTELLO FATMAX® CON COPERCHIO

**STANLEY**  
**FATMAX**



- Intelaiatura in polipropilene e Nylon 600x600 Den per uso intenso.
- Base in plastica rigida a protezione del contenuto da umidità e polvere. Struttura aperta per facile accesso al contenuto.
- Tasche multiple interne ed esterne, tasche frontali chiuse.
- Maniglione in metallo reclinabile con impugnatura in gomma morbida. Cinghia porta livella.
- Volume 25 Lt.
- Capacità di carico kg 20.

CODICE	DIMENSIONI (CM)			€	
1-79-213	49 × 28 × 31	-	4	80,00	3253561792137

## BORSA PORTA ATTREZZI FATMAX®

**STANLEY**  
**FATMAX**



- In nylon 600x600 Den con base rigida ed impermeabile.
- Impugnatura ergonomica in gomma. Cerniere robuste.
- Tasche di varie misure ed ampi scomparti con chiusura a cerniera.
- Impugnatura ed angoli rinforzati per la massima durata. Tracolla molto robusta.

CODICE	DIMENSIONI (CM)			€	
1-93-950	46 × 28,5 × 20,5	-	4	43,70	3253561939501

## CESTELLO QUICK ACCESS FATMAX®

**STANLEY**  
**FATMAX**



- In nylon 600 Den. Massima capacità di carico ed accessibilità.
- Il primo cestello con l'aggiunta di scomparti ad accesso facilitato per avere tutti gli utensili a disposizione simultaneamente.
- Il cestello si apre a formare una stazione di lavoro e si richiude per un trasporto ottimale.
- Impugnatura in acciaio e tracolla imbottita per carichi pesanti.
- Base in plastica rigida, anti umidità.

CODICE	DIMENSIONI (CM)			€	
FMST1-80146	50 × 30 × 36	-	1	111,00	3253561801464

## CESTELLO FATMAX®

**STANLEY**  
**FATMAX**



- In nylon 600x600 Den con base rigida ed impermeabile.
- Impugnatura ergonomica in gomma. Cerniere robuste.
- Tasca porta segaccio con chiusura in velcro. Gancio in acciaio per nastro isolante. Cinghie in gomma antiscivolo porta livella.
- Gancio porta flessometro. Maniglione in acciaio inox. Tracolla molto robusta.

CODICE	DIMENSIONI (CM)			€	
1-93-951	48 × 25 × 33	-	4	56,00	3253561939518

## BORSA CON RUOTE FATMAX®

**STANLEY**  
**FATMAX**



- In nylon 600x600 Den.
- Ampia capacità contenitiva, può alloggiare utensili elettrici, utensili manuali ed accessori.
- Maniglia telescopica uso intenso.
- Ruote per facile mobilità.
- Tasche multiple interne ed esterne per la massima organizzazione dello spazio.
- Divisori interni removibili.
- Tasche chiuse per gli oggetti personali.

CODICE	DIMENSIONI (CM)			€	
FMST1-80148	45 × 33 × 25	-	1	123,00	3253561801488

## BORSA LUNGA CON RUOTE E MANIGLIA TELESCOPICA FATMAX®

**STANLEY**  
**FATMAX**



- Ampia capacità di contenimento per utensili elettrici, a mano ed accessori
- In tessuto, con divisorio interno
- Grande apertura per accesso facilitato al contenuto
- Impugnatura ergonomica e tracolla per il massimo comfort nel trasporto di utensili pesanti
- Maniglia telescopica per uso intenso
- 2 binari in plastica sul fondo della borsa a protezione di polvere ed umidità
- 2 ruote resistenti per il trasporto

CODICE	DIMENSIONI (CM)			€	
FMST82706-1	31 × 31 × 67	-	2	102,00	3253561827068

## BORSA PORTAUTENSILI E PORTA PERSONAL COMPUTER FATMAX®

**STANLEY**  
**FATMAX**



- In nylon 600x600 Den.
- Apertura frontale che permette rapido accesso al contenuto.
- Tasca imbottita porta PC, tablet e documenti formato A4
- Può alloggiare un PC delle dimensioni fino a 15,6"
- Tasche multiple ed elastici porta utensili.
- Tracolla imbottita, regolabile ed asportabile
- Impugnatura ergonomica.
- Elastico posteriore per aggancio alla borsa con ruote FatMax®
- 4 piedini in plastica alla base per proteggere il contenuto da umidità ed usura.

CODICE	DIMENSIONI (CM)			€	
FMST1-80149	42,5 x 32 x 15,15	-	1	60,00	3253561801495

## ZAINO QUICK ACCESS FATMAX®

**STANLEY**  
**FATMAX**



- Zaino con 4 scomparti, in nylon 600 Den.
- Ampio scomparto per accesso facilitato, specifico per utensili lunghi, organizer, utensili elettrici, ecc.
- Tasche multiple e accessori per una grande varietà di utensili.
- Scomparto imbottito porta PC.
- Scomparto per oggetti di uso personale: portafogli, chiavi telefono, ecc
- Parte posteriore imbottita con tessuto traspirante.
- Spallacci imbottiti adatti anche per carichi pesanti.
- Base rigida in plastica, anti umidità.

CODICE	DIMENSIONI (CM)			€	
FMST1-80144	35,5 x 23 x 47	-	1	107,00	3253561801440

## TROLLEY /ZAINO PORTAUTENSILI FATMAX®

**STANLEY**  
**FATMAX**



- Con ruote per facile manovrabilità e maniglia telescopica, estensibile tramite la pressione del bottone.
- Scomparto per utensili elettrici o Lap Top.
- Divisorio interno con tasche porta utensili removibile per la massima organizzazione dello spazio.
- Tessuto robusto e chiusura tramite cerniera doppia. Forma rigida ed ampio spazio contenitivo.

CODICE	DIMENSIONI (CM)			€	
1-79-215	36 x 23 x 54	-	4	93,00	3253561792151

## ZAINO PORTA UTENSILI FATMAX®

**STANLEY**  
**FATMAX**



- 50 tasche / alloggiamenti per utensili.
- Scomparto per utensili elettrici o computer lap top.
- Separatori interni asportabili con alloggiamenti porta utensili.
- Base in polipropilene impermeabile, forma rigida (lo zaino rimane aperto consentendo un accesso facilitato al contenuto).
- Imbottitura posteriore e spallacci imbottiti. Doppia chiusura con cerniera.

CODICE	DIMENSIONI (CM)			€	
1-95-611	36 x 46 x 27	-	2	74,00	3253561956119

## ZAINO PORTAUTENSILI ESSENTIAL CON RUOTE



- In nylon 600x600 Den, di grande durata e resistenza all'usura.
- Scomparto interno porta Laptop. Tasca frontale per oggetti di uso personale.
- Pannello interno removibile - permette l'organizzazione di piccoli utensili. Funge anche da divisorio interno allo zaino.
- Maniglia telescopica per un facile trasporto con ruote. Rientra quando non in uso.
- Con impugnatura - può essere trasportato come una borsa.
- Capacità di carico: 15 kg.
- Ruote per un facile trasporto anche di utensili pesanti
- Base con piedini in plastica, sollevata da terra a protezione da superfici umide.
- Imbottitura posteriore per il massimo comfort
- Spallacci imbottiti - molto comodi per il trasporto di utensili pesanti.



CODICE	DIMENSIONI (CM)			€	
STST83307-1	57 × 34 × 20	-	4	76,50	3253561833076

## ZAINO PORTA UTENSILI ESSENTIAL



- Pratico e comodo da trasportare, rappresenta la soluzione perfetta per trasportare utensili in luoghi o ad altezze difficilmente accessibili.
- Divisorio interno asportabile con tasche per l'alloggiamento degli utensili.
- Scomparto separato per il lap top.
- In nylon 600x600 Den.
- Imbottitura posteriore e spallacci imbottiti.
- Tasca frontale per oggetti personali.
- Capacità di carico: 15 kg.

CODICE	DIMENSIONI (CM)			€	
STST1-72335	35 × 16 × 44	-	4	57,00	3253561723353

## BORSA PORTA ATTREZZI 12,5"



- In nylon 600x600 Den.
- 1 tasca frontale con chiusura a cerniera. 1 tasca con chiusura a bottone.

CODICE	DIMENSIONI (CM)			€	
1-93-330	30 × 25 × 13	-	6	17,00	3253561933301

## BORSA 18" CON RUOTE



- Struttura rigida in Nylon 600x600 Den, durevole e robusto.
- Alloggiamenti per utensili elettrici e utensili manuali.
- Tasca porta documenti. Separatore interno, permette una migliore organizzazione dello spazio.
- Maniglione telescopico per il trasporto. 4 tasche interne e elastiche.

CODICE	DIMENSIONI (CM)			€	
1-97-515	44,5 × 42 × 25,5	-	2	59,50	3253561975158

## FODERO PORTA ATTREZZI - 12 TASCHE



- In nylon 600x600 Den. Ideale per riporre utensili di piccole dimensioni.
- 12 tasche con fodero di copertura superiore. Tasca portadocumenti e portapenne.
- Lacci di chiusura.

CODICE	DIMENSIONI (CM)			€	
1-93-601	64 × 38,5	-	12	9,60	3253561936012

## FODERO PORTAUTENSILI DA CINTURA



- In nylon 600x600 Den. 1 tasca frontale con chiusura a velcro. 1 fascetta laterale e moschettone. Agganciabile alla cintura.

CODICE	DIMENSIONI (CM)			€	
1-93-329	16 × 24 × 11	-	12	9,40	3253561933295

## BORSA PORTA ATTREZZI 16"



- Base rigida. Tasche interne ed esterne. Tracolla regolabile. Tasca frontale con chiusura in velcro.

CODICE	MISURA (POLL)	DIMENSIONI (CM)			€	
1-96-183	16	44,7 × 27,5 × 23,5	-	4	26,40	3253561961830

## BAULETTO PORTA ATTREZZI 16" MULTIUSO



- Base rigida, struttura molto robusta grazie ai rinforzi negli angoli.
- Busta porta documenti nel coperchio.
- Tasche interne ed esterne. Tracolla regolabile.

CODICE	MISURA (POLL)	DIMENSIONI (CM)			€	
1-96-193	16	44,7 × 26,2 × 25,1	-	4	32,10	3253561961939

## BAULETTO MULTIUSO 14"



- In poliestere 600x600 Den, con base rigida con scanalature.
- Cerniere di chiusura extra large in gomma.
- Multi tasche, per una ottimale organizzazione interna.
- Tasca frontale chiusa. Tracolla integrata.
- Confezionato in modo molto compatto.

CODICE	MISURA (POLL)	DIMENSIONI (CM)			€	
STST1-73615	14	34 × 21 × 24	-	4	31,00	3253561736155

## BORSA APERTA 12,5"



- Struttura rigida e aperta per un accesso agli attrezzi facile e veloce.
- Tasche esterne ed interne. Ideale per contenere piccoli utensili e materiale di consumo.
- Tracolla con inserti in gomma - ergonomica e pratica.

CODICE	MISURA (POLL)	DIMENSIONI (CM)			€	
STST1-70718	12,5	31 × 20 × 26	-	4	26,70	3253561707186

## CESTELLO 16"



- Base rigida. Tasche interne ed esterne. Tracolla regolabile. Maniglione in acciaio inox reclinabile.

CODICE	MISURA (POLL)	DIMENSIONI (CM)			€	
1-96-182	16	44,7 × 27,7 × 25,1	-	4	32,30	3253561961823



## **GINOCCHIERE STANLEY® FATMAX®**

### **Per tutte le superfici**

Le ginocchiere rappresentano un indiscutibile aiuto per chi lavora a diretto contatto con il suolo. I diversi modelli in gamma soddisfano tutte le esigenze (dai lavori in esterni di edilizia e giardinaggio, all'uso professionale, alla necessità di resistenza all'abrasione). In poliestere, con imbottiture in High Memory Gel ed inserti semirigidi antiscivolo, sono conformi alla normativa EN 14404.



## GILET MULTITASCHE FATMAX®

**STANLEY**  
**FATMAX**



- Tessuto traspirante che permette di lavorare in condizioni ottimali anche in situazioni climatiche molto calde.
- Taglia unica - il sistema di regolazione verticale e laterale consente di essere adattato perfettamente alla persona.
- Tanti scomparti di misure diverse per facilitare il trasporto e consentire un rapido accesso agli utensili di uso più frequente.
- Scomparti per uso personale.
- Strisce rifrangenti per maggior sicurezza e visibilità soprattutto in condizioni di scarsa illuminazione.

CODICE	DIMENSIONI (CM)			€	
FMST1-71181	47 x 7 x 58	X	2	55,50	3253561711817

## GINOCCHIERE CON GUSCIO RIGIDO FATMAX®

**STANLEY**  
**FATMAX**



- Progettate per usi molteplici, in particolare per lavori in esterni di edilizia e giardinaggio.
- In nylon 600 Den
- Profilo stondato e dimensioni ridotte - guscio rigido che permette di scivolare sul pavimento
- Previene danni dovuti all'attrito con piccoli oggetti
- Doppia fascia elastica regolabile per una perfetta vestibilità
- Schiuma ad alta densità per il massimo comfort
- Fibbie pivotanti per maggior comfort durante il movimento
- Conformi a normativa EN 14404

CODICE			€	
FMST82961-1	X	1	23,00	3253561829611

## GINOCCHIERE CON GUSCIO MORBIDO FATMAX®

**STANLEY**  
**FATMAX**



- Uso professionale - progettate per usi molteplici, in particolare per lavori su superfici morbide ed asciutte.
- In poliestere 1680 Den, molto robuste e resistenti all'abrasione
- Superfici antiscivolo di lunga durata
- Doppia fascia elastica regolabile per una perfetta vestibilità
- Schiuma ad alta densità per il massimo comfort
- Fibbie pivotanti per maggior comfort durante il movimento
- Conformi a normativa EN 14404

CODICE			€	
FMST82962-1	X	1	27,60	3253561829628

## GINOCCHIERE CON GUSCIO SEMIRIGIDO CON GEL FATMAX®

**STANLEY**  
**FATMAX**



- Uso professionale - progettate per uso intenso o per lavori in spazi ristretti, permettono grande mobilità e la possibilità di strisciare sul pavimento
- In poliestere 1680 Den, molto robuste e resistenti all'abrasione
- Struttura semi rigida per miglior protezione
- Imbottiture in High Memory Gel e EVA (Etilene Vinil Acetato) per comfort e durata
- Bande in velcro e neoprene molto ampie - ampia chiusura che permette la regolazione anche con i guanti
- Spugna preformata con alloggiamento profondo per le ginocchia
- Conformi a normativa EN 14404

CODICE			€	
FMST82959-1	X	1	39,30	3253561829598

## GINOCCHIERE CON GUSCIO ANTISCIVOLO CON GEL FATMAX®

**STANLEY**  
**FATMAX**



- Uso professionale - progettate per uso intenso
- In poliestere 1680 Den, molto robuste e resistenti all'abrasione
- Ampia superficie d'appoggio, permette di distribuire il peso in modo efficiente per il massimo comfort
- Imbottiture in High Memory Gel per comfort e durata
- Bande in velcro e neoprene molto comode - ampia chiusura che permette la regolazione anche con i guanti
- Inserti semirigidi in TPE antiscivolo
- Linguetta di chiusura facilitata
- Conformi a normativa EN 14404

CODICE			€	
FMST82960-1	X	1	45,10	3253561829604

## DOPPIO FODERO PORTAUTENSILI IN CUOIO



- Cuoio scamosciato di qualità professionale - flessibile e durevole.
- Tasche multiple con accesso facilitato
- Doppie cuciture con rivetti di rinforzo.
- Completo di cintura cm 140

CODICE	DIMENSIONI (CM)			€	
STST1-80113	60 × 26 × 9	X	1	55,50	3253561801136

## FODERO PORTA CHIODI/PORTA MARTELLO IN CUIO



- Cuoio scamosciato di qualità professionale - flessibile e durevole.
- Tasche multiple con accesso facilitato
- Doppie cuciture con rivetti di rinforzo.
- Porta martello in metallo.

CODICE	DIMENSIONI (CM)			€	
STST1-80114	28 × 25 × 9	X	1	28,30	3253561801143

## FODERO CON DOPPIA TASCA PORTAUTENSILI IN CUIO



- Cuoio scamosciato di qualità professionale - flessibile e durevole.
- Tasche multiple con accesso facilitato
- Doppie cuciture con rivetti di rinforzo.
- Perfetto per chiodi e piccoli utensili.

CODICE	DIMENSIONI (CM)			€	
STST1-80116	30 × 33 × 7	X	1	29,50	3253561801167

## FODERO PORTA MARTELLO IN CUIO



- Cuoio scamosciato di qualità professionale - flessibile e durevole.
- Doppie cuciture con rivetti di rinforzo.
- Gancio porta martello in metallo.

CODICE	DIMENSIONI (CM)			€	
STST1-80117	12 × 17,5 × 7	X	1	7,65	3253561801174

## FODERO PORTA TRAPANO IN CUIO



- Cuoio scamosciato di qualità professionale - flessibile e durevole.
- Doppie cuciture con rivetti di rinforzo.
- Adatto a destrorsi e mancini.
- La cinghia in cuoio impedisce al trapano di muoversi.
- Tasche speciali per inserti e punte.
- Passante adatto alle cinture più comuni.

CODICE	DIMENSIONI (CM)			€	
STST1-80118	16 × 32 × 6	X	1	26,20	3253561801181

## CINTURA IN CUOIO



- Cuoio scamosciato di qualità professionale - flessibile e durevole.
- Fibbia in metallo molto resistente.
- Perforata, adatta ad ogni taglia.

CODICE	DIMENSIONI (CM)			€	
STST1-80119	130 × 2,5	X	1	23,60	3253561801198

## MARSUPIO



- Particolarmente robusto.
- Ampia tasca con chiusura a cerniera. Una tasca con chiusura in velcro. Una tasca aperta.
- Regolabile sulla maggior parte delle cinture.

CODICE	DIMENSIONI (CM)			€	
1-96-179	24 × 15,5 × 6	X	4	8,40	3253561961793

## DOPPIO FODERO



- 9 tasche di diverse dimensioni. Gancio portamartello. Tasca porta flessometro. Imbottitura posteriore.

CODICE	DIMENSIONI (CM)			€	
1-96-178	60 × 25,5 × 7,5	X	4	22,30	3253561961786

## FODERO PORTAUTENSILI



- 4 tasche di diverse dimensioni. Gancio portamartello. Alloggiamenti porta utensili in tessuto. Imbottitura posteriore.

CODICE	DIMENSIONI (CM)			€	
1-96-181	23,5 × 33,2 × 7,5	X	4	11,80	3253561961816

# SISTEMA TRACK WALL STANLEY®

**E' la soluzione per organizzare in modo semplice ed efficace i garages di casa o gli ambienti di lavoro di hobbisti e professionisti. Il Sistema Track Wall STANLEY®, primo sul mercato, è personalizzabile e si adatta ad ogni ambiente, grazie all'estrema versatilità dei supporti e dei ganci. E' possibile riporre in modo ordinato utensili, elettroutensili, accessori per giardinaggio, con il vantaggio di avere sempre tutto a portata di mano.**

**La struttura è composta da un binario che può essere utilizzato singolarmente, a completamento di pannelli forati o su tutta un'intera parete, in modo illimitato.**



# SISTEMA TRACK WALL STANLEY®

## BINARIO TRACK WALL STANLEY®



- In plastica indeformabile, con capacità di carico di 35 kg ogni 30 cm. Si tratta di 140 kg distribuiti uniformemente.
- Agganciabile verticalmente per rivestire un'intera parete o orizzontalmente per realizzare linee continue.
- Facile da installare su pareti di mattoni o cartongesso
- Utilizzabile con un'ampia varietà di ganci ed accessori, per ogni tipo di esigenza. I ganci possono essere sostituiti o rimossi nel tempo per adeguarsi a nuove esigenze
- Può essere tagliato per adattarsi alla misura richiesta.
- Gli incastri superiore ed inferiore possono essere utilizzati per agganciare pannelli forati, di sughero o bianchi
- L'installazione del binario richiede l'uso di un avvitatore ed alcune viti

CODICE	DIMENSIONI (CM)	PESO (KG)			€	
STST82602-1	121 x 2,5 x 14	1,6	X	1	22,20	3253561826023

## CONNETTORI TRACK WALL STANLEY® - CONF. 4 PZ



- Consentono di unire più binari in senso orizzontale, mantenendoli allineati e a livello
- La confezione è composta da 4 connettori che possono unire fino a 5 binari
- I connettori aumentano la resistenza dei binari alle giunture e creano linearità in caso di binari multipli
- Ogni connettore è dotato di 2 fori per viti per il fissaggio alla parete
- Installazione semplice

CODICE	DIMENSIONI (CM)	PESO (KG)			€	
STST82610-1	Singolo: 5 x 2,5 x 14 Imballo 4 pz: 5 x 4,5 x 24,5	0,1	X	1	6,95	3253561826108

## TAPPI DI CHIUSURA TRACK WALL STANLEY® - CONF. 4 PZ



- Conferiscono una finitura più ordinata al binario
- Si inseriscono facilmente, senza utensili, anche dopo che il binario è stato installato
- La confezione è composta da 2 tappi di destra e 2 tappi di sinistra

CODICE	DIMENSIONI (CM)	PESO (KG)			€	
STST82611-1	2 x 2,5 x 14	0,07	X	1	5,40	3253561826115

## CESTELLO TRACK WALL STANLEY®



- In filo metallico
- Si aggancia al binario Track Wall STANLEY® senza l'uso di utensili
- Gancio con sistema di bloccaggio brevettato che impedisce cadute accidentali
- Due supporti tengono il cestino a livello
- Capacità di carico fino a 16 kg - ideale per contenere lattine, bottiglie, guanti o piccoli utensili

CODICE	DIMENSIONI (CM)	PESO (KG)			€	
STST82603-1	28 x 17 x 16	0,58	X	1	11,60	3253561826030

## GANCIO A "S" TRACK WALL STANLEY®



- In acciaio uso intenso
- Si aggancia al binario Track Wall STANLEY® senza l'uso di utensili
- Gancio con sistema di bloccaggio brevettato che impedisce cadute accidentali, rivestito in materiale antiscivolo antigraffio ed anticorrosione.
- Capacità di carico fino a 11 kg - ideale per attrezzi con manico lungo come spazzoloni, rastrelli, pale e zappe

CODICE	DIMENSIONI (CM)	PESO (KG)			€	
STST82605-1	10 x 2,5 x 18,5	0,25	X	1	10,50	3253561826054

## GANCIO STANDARD DOPPIO TRACK WALL STANLEY®



- In acciaio uso intenso
- Si aggancia al binario Track Wall STANLEY® senza l'uso di utensili
- Gancio con sistema di bloccaggio brevettato che impedisce cadute accidentali, rivestito in materiale antiscivolo antigraffio ed anticorrosione.
- Composto da due ganci lunghi (superiori) e due ganci corti (inferiori) per appendere più oggetti
- Capacità di carico fino a 11 kg - ideale per tagliabordi, soffiatori, rastrelli, vanghe, racchette da tennis, asce

CODICE	DIMENSIONI (CM)	PESO (KG)			€	
STST82606-1	9 x 26,5 x 15	0,45	X	1	14,00	3253561826061

## GANCIO STANDARD CORTO TRACK WALL STANLEY®



- In acciaio uso intenso
- Si aggancia al binario Track Wall STANLEY® senza l'uso di utensili
- Gancio con sistema di bloccaggio brevettato che impedisce cadute accidentali, rivestito in materiale antiscivolo antigraffio ed anticorrosione.
- Composto da due ganci corti utili a sostenere un'ampia gamma di oggetti
- Capacità di carico fino a 22,5 kg - ideale per attrezzature da giardino, indumenti da lavoro pesanti, scalette, mazze, sedie da giardino

CODICE	DIMENSIONI (CM)	PESO (KG)			€	
STST82607-1	9,5 x 11,5 x 12	0,26	X	1	10,50	3253561826078

## GANCIO LUNGO USO GENERICO TRACK WALL STANLEY®



- In acciaio uso intenso
- Si aggancia al binario Track Wall STANLEY® senza l'uso di utensili
- Gancio con sistema di bloccaggio brevettato che impedisce cadute accidentali, rivestito in materiale antiscivolo antigraffio ed anticorrosione.
- Composto da due ganci robusti utili a sostenere un'ampia gamma di oggetti
- Capacità di carico fino a 22,5 kg - ideale per soffiatori, biciclette, sedie pieghevoli, passeggini e cavalletti leggeri

CODICE	DIMENSIONI (CM)	PESO (KG)			€	
STST82608-1	9 × 18 × 19,5	0,40	X	1	11,60	3253561826085

## GANCIO PER UTENSILI DA GIARDINO TRACK WALL STANLEY®



- In acciaio uso intenso
- Si aggancia al binario Track Wall STANLEY® senza l'uso di utensili
- Gancio con sistema di bloccaggio brevettato che impedisce cadute accidentali, rivestito in materiale antiscivolo antigraffio ed anticorrosione.
- Capacità di carico fino a 22,5 kg - le estremità sono piegate in modo da sostenere utensili elettrici, attrezzature da giardino, motori per barche

CODICE	DIMENSIONI (CM)	PESO (KG)			€	
STST82609-1	12,5 × 21 × 8	0,32	X	1	8,10	3253561826092

## SUPPORTO PER RIPIANO TRACK WALL STANLEY®

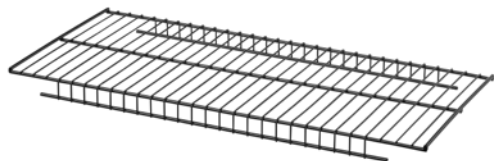


- In acciaio uso intenso
- Si aggancia al binario Track Wall STANLEY® senza l'uso di utensili
- Gancio con sistema di bloccaggio brevettato che impedisce cadute accidentali
- Due supporti consentono di sostenere un ripiano, tre supporti possono sostenere due ripiani
- Il ripiano può essere posizionato nella parte superiore del binario, lasciando spazio per altri ganci nella parte sottostante
- Utilizzabile con il ripiano in filo metallico Track Wall STANLEY® o con qualsiasi ripiano in legno o laminato da 25,5 cm
- I fori sul supporto possono essere utilizzati per appendere piccoli utensili/oggetti
- Capacità di carico di due supporti (venduti separatamente): 22,4 kg

CODICE	DIMENSIONI (CM)	PESO (KG)			€	
STST82612-1	9 × 29 × 16	0,42	X	1	13,40	3253561826122



## RIPIANO IN FILO METALLICO TRACK WALL STANLEY®



- Compatibile con i supporti per ripiano Track Wall STANLEY® (venduti separatamente). Due supporti sostengono un ripiano, tre supporti sostengono due ripiani
- Struttura in filo metallico verniciata grigia
- Può essere utilizzato anche capovolto come vassoio poco profondo
- Il ripiano può essere posizionato nella parte superiore del binario, lasciando spazio per altri ganci nella parte sottostante
- Più ripiani possono essere utilizzati per creare una superficie continua
- Capacità di carico fino a 22,5 kg

CODICE	DIMENSIONI (CM)	PESO (KG)			€	
STST82613-1	57 × 26 × 3	0,79	X	1	17,60	3253561826139

## GANCIO GRANDE TRACK WALL STANLEY®



- In acciaio uso intenso
- Si aggancia al binario Track Wall STANLEY® senza l'uso di utensili
- Gancio con sistema di bloccaggio brevettato che impedisce cadute accidentali, rivestito in materiale antiscivolo antigraffio ed anticorrosione.
- Capacità di carico fino a 13,5 kg - ideale per prolunghe, tubi dell'acqua, funi, scale

CODICE	DIMENSIONI (CM)	PESO (KG)			€	
STST82604-1	19,5 × 21,5 × 13,5	0,49	X	1	9,25	3253561826047

## GANCIO PER SCALE TRACK WALL STANLEY®



- In acciaio uso intenso
- Si aggancia al binario Track Wall STANLEY® senza l'uso di utensili
- Gancio con sistema di bloccaggio brevettato che impedisce cadute accidentali, rivestito in materiale antiscivolo antigraffio ed anticorrosione.
- Sostiene la maggior parte delle scale, sia orizzontalmente che verticalmente.
- La particolare forma del gancio consente di mettere in sicurezza la scala con una corda elastica
- Capacità di carico fino a 22,4 kg

CODICE	DIMENSIONI (CM)	PESO (KG)			€	
STST82614-1	10 × 24 × 33	0,86	X	1	15,10	3253561826146

## GANCIO ORIZZONTALE PER BICICLETTE TRACK WALL STANLEY®



- In acciaio uso intenso
- Si aggancia al binario Track Wall STANLEY® senza l'uso di utensili
- Gancio con sistema di bloccaggio brevettato che impedisce cadute accidentali, rivestito in materiale antiscivolo antigraffio ed anticorrosione.
- Consente di appendere la bicicletta al muro, massimizzando la disponibilità di spazio a pavimento
- Sono necessari due ganci per appendere la maggior parte delle biciclette
- Facile posizionamento della bicicletta da parte di una sola persona
- Il gancio singolo è adatto a sostenere tubo e funi
- Capacità di carico fino a 11 kg

CODICE	DIMENSIONI (CM)	PESO (KG)			€	
STST82615-1	9 × 40,5 × 10	0,48	X	1	14,00	3253561826153

## GANCIO VERTICALE PER BICICLETTE TRACK WALL STANLEY®



- In acciaio uso intenso
- Si aggancia al binario Track Wall STANLEY® senza l'uso di utensili
- Gancio con sistema di bloccaggio brevettato che impedisce cadute accidentali, rivestito in materiale antiscivolo antigraffio ed anticorrosione.
- Consente di appendere la bicicletta al muro, massimizzando la disponibilità di spazio a pavimento
- Sostiene la bicicletta in posizione verticale, evita il contatto delle ruote contro il muro
- Facile posizionamento della bicicletta da parte di una sola persona
- Capacità di carico fino a 16 kg

CODICE	DIMENSIONI (CM)	PESO (KG)			€	
STST82616-1	12 x 14 x 22,5	0,37	X	1	9,95	3253561826160

## KIT 8 GANCI PICCOLI IN ACCIAIO TRACK WALL STANLEY®



- Si agganciano al binario Track Wall STANLEY® senza l'uso di utensili, si inseriscono direttamente nel binario
- Per appendere utensili a mano e oggetti leggeri
- Capacità di carico del singolo gancio: 1 - 2,5 kg

CODICE	DIMENSIONI (CM)	PESO (KG)			€	
STST82617-1	Singolo: 3 x 9 x 3 - Imballo: 9 x 4,5 x 22,5	0,27	X	1	17,50	3253561826177

## KIT 20 PEZZI TRACK WALL STANLEY®



- Composto da:
  - 2 Binari da 120 cm cad,
  - 2 ganci a "S",
  - 2 ganci corti,
  - 1 gancio per utensili da giardino,
  - 1 gancio lungo,
  - 1 conf.8 ganci piccoli,
  - 1 conf.4 tappi di chiusura

CODICE	DIMENSIONI IMBALLO (CM)			€	
STST22000-1	124,5 x 24,5 x 15	X	1	105,00	3253561220005

# SISTEMA R.T.A.

(READY TO ASSEMBLE)

Una soluzione completa per allestire spazi di lavoro (es. laboratori o garages) in modo funzionale.

Tutti i componenti sono semplici da montare e posizionare (accessori inclusi), e compatibili con il Sistema Track Wall STANLEY®.

I vari componenti vengono forniti pre-assemblati all'interno dell'imballo: grazie al sistema brevettato, sono sufficienti poche mosse per completare il montaggio.



Video del sistema R.T.A.  
sul canale YouTube  
STANLEY® Italia



# SISTEMA R.T.A. (READY TO ASSEMBLE)

## ARMADIO ALTO A 2 ANTE



- In acciaio molto robusto, design brevettato, semplice da montare (accessori inclusi)
- 3 ripiani regolabili - ciascun ripiano ha carico massimo di 68 kg. La base ha carico massimo 90 kg
- Carico massimo dell'intero armadio: 295 kg
- Con serratura
- Tutti e 4 i piedini sono regolabili, per adattarsi a qualsiasi tipo di pavimentazione

CODICE	DIMENSIONI (CM)	PESO (KG)			€	
STST97957-1	93 × 183 × 46	46	-	1	643,00	3253561979576

## PENSILE A 2 ANTE



- In acciaio molto robusto, design brevettato, semplice da montare (accessori inclusi)
- Un ripiano - carico massimo 22,5 kg.
- Carico massimo dell'intero armadio: 45 kg
- I magneti sulle ante le mantengono sempre chiuse. Con serratura.
- E' possibile montare il pensile su pareti in muratura/cartongesso o sul binario Track Wall.

CODICE	DIMENSIONI (CM)	PESO (KG)			€	
STST97598-1	76,5 × 78,7 × 30	17	-	1	265,00	3253561975981

## CARRELLO DA OFFICINA 26" - 6 CASSETTI



- Cassetti con guide scorrevoli con cuscinetti a sfera a chiusura ammortizzata, capacità di carico 45 kg.
- Capacità di carico del carrello 300 kg
- Ruote da 4" - spessore 2" - di cui 2 frenate e 2 pivotanti per facile manovrabilità
- Maniglione lungo con opzione di montaggio sulla parte destra o sinistra del carrello
- Compatibile con il sistema R.T.A. (Ready To Assemble), a completamento di gamma
- Accessorio Track Rail da montare sulla parte opposta rispetto al maniglione, per ulteriore spazio di stoccaggio
- Chiusura di sicurezza
- Tappetino per ripiano superiore che protegge la verniciatura del piano di lavoro da graffi ed usura
- Compatibile con il sistema a moduli STANLEY

CODICE	DIMENSIONI (CM)			€	
STST98182-1	67,6 × 46 × 85,9	-	1	500,00	3253561981821

## PENSILE AD ANTA UNICA



- In acciaio molto robusto, design brevettato, semplice da montare (accessori inclusi)
- Con serratura.
- Carico massimo dell'intero pensile: 22 kg
- I pistoncini a gas mantengono l'anta aperta
- E' possibile montare il pensile su pareti in muratura/cartongesso o sul binario Track Wall.

CODICE	DIMENSIONI (CM)	PESO (KG)			€	
STST97599-1	77,5 × 50 × 30,5	12	-	1	247,00	3253561975998

## ARMADIO BASSO A 2 ANTE CON PIEDINI



- In acciaio molto robusto, design brevettato, semplice da montare (accessori inclusi)
- Piano d'appoggio rivestito in legno (Hevea Brasiliensis) - spessore 20 mm - carico massimo 114 kg
- Un ripiano - carico massimo 68 kg.
- Carico massimo dell'intero armadio: 250 kg
- I magneti sulle ante le mantengono sempre chiuse. Con serratura.
- E' possibile montare l'armadio su pareti in muratura/cartongesso o sul binario Track Wall.

CODICE	DIMENSIONI (CM)	PESO (KG)			€	
STST97595-1	77,5 × 87 × 46	24,5	-	1	326,00	3253561975950

## TAVOLO DA LAVORO



- Si integra con gli elementi del sistema R.T.A. (Ready To Assemble)
- Piano in legno da 25 mm, morbido e robusto
- Intelaiatura in acciaio uso intenso; comprende la ferramenta ed è facile da assemblare
- Sotto il banco si possono posizionare uno o due carrelli
- Capacità di carico: oltre 500 kg

CODICE	DIMENSIONI (CM)			€	
STST97998-1	152,4 × 97,8 × 76,2	-	1	381,00	3253561979989

**THE MEASURE OF A PRO™**




# STRUMENTI DI MISURA

La precisione a misura d'uomo, dal 1854.

Dal 1854, anno in cui STANLEY® ha prodotto la prima riga in legno, abbiamo sviluppato una gamma così completa di flessometri e rotelle metriche da soddisfare ogni esigenza.

La gamma di Strumenti di Misura comprende flessometri, rotelle metriche, livelle, squadre.

# RIVESTIMENTO DEL NASTRO STANLEY®



## TYLON™

Rivestimento in mat.sintetico. Ulteriore durata del nastro (1,5 volte in più rispetto alla verniciatura polimerizzata).



## MYLAR®

Rivestimento in poliestere, su entrambi i lati del nastro. Ulteriore durata del nastro (10 volte in più rispetto alla verniciatura polimerizzata).



## MAXSHIELD™


Rivestimento extra resistente, il più duraturo.

# PROTEZIONE EXTRA DEL NASTRO



## BLADE ARMOR™

Rivestimento termoplastico dei primi 14 cm centimetri del nastro, che ne raddoppia la durata. Limita l'usura e diminuisce del 95% il rischio di rottura del nastro.



Controllate la velocità di riavvolgimento del nastro per evitare che si pieghi in fase di rientro



# L'IMPORTANZA DEL GANCIO



GANCIO STANDARD

## GANCIO STANDARD

Gancio mobile per misurazioni precise in trazione o spinta.



GANCIO MULTIPOSIZIONE

## GANCIO MULTIPOSIZIONE

Leggermente più grande del gancio standard, eccede la larghezza del nastro e consente l'aggancio anche in condizioni difficili.

# GANCI SPECIALI



GANCIO AMOVIBILE

## GANCIO AMOVIBILE

Alcune misurazioni hanno bisogno di ganci piccoli e precisi, altre di un gancio extra multiposizione. Il gancio amovibile offre entrambe le possibilità.



GANCIO MAGNETICO

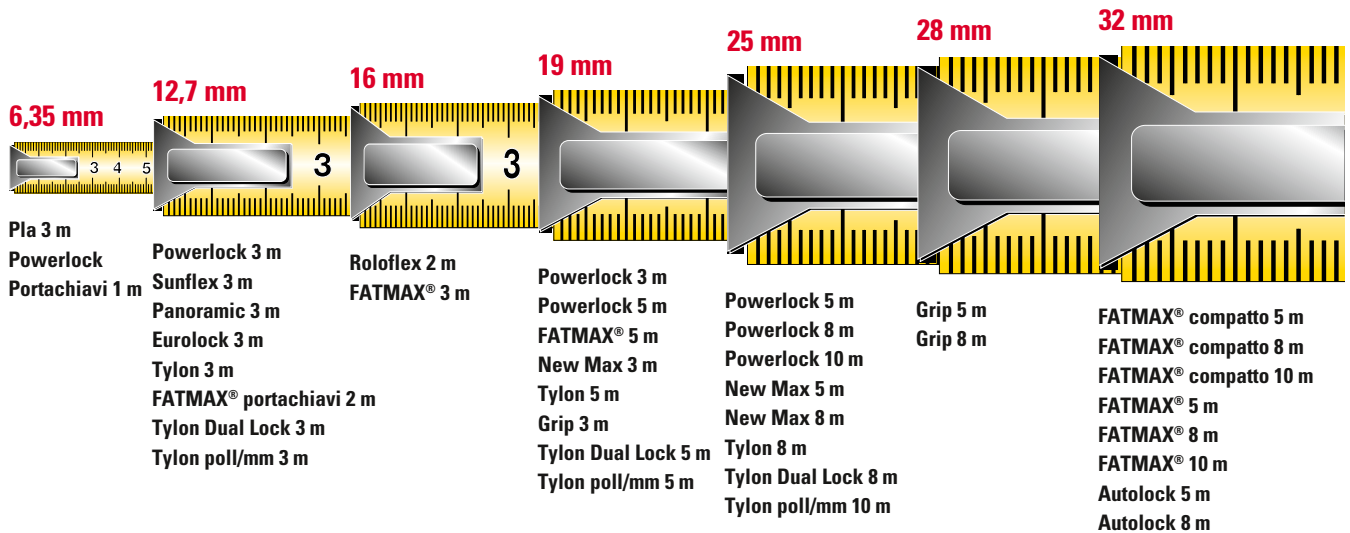
## GANCIO MAGNETICO

Perfetto per le misurazioni di oggetti metallici.

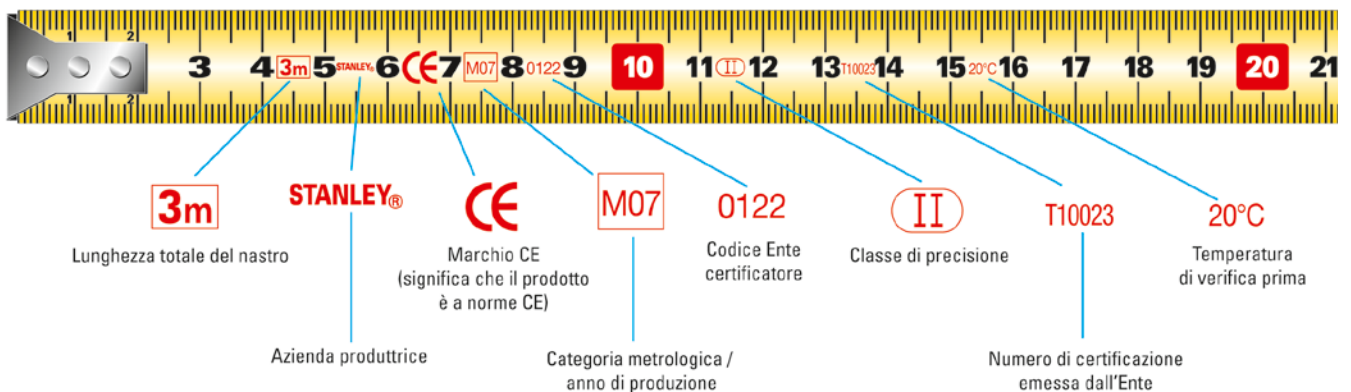


# FLESSOMETRI

## 7 DIVERSE LARGHEZZE:



## COME LEGGERE I SIMBOLI SUL NASTRO



## STANDARD EUROPEI DI PRECISIONE

### TOLLERANZE

Classe	1m	2m	3m	5m	8m	10m
II	0,5mm	0,7mm	0,9mm	1,3mm	1,9mm	2,3mm
III	1mm	1,4mm				

Tutti i flessometri STANLEY® si adeguano agli Standard Europei di Precisione

Esempio: Per un flessometro da 3 metri la tolleranza è di 0,9 mm per tutta la sua lunghezza.

# FLESSOMETRI

## FLESSOMETRO FATMAX® COMPATTO


**STANLEY**  
**FATMAX**

Cassa in materiale sintetico rivestita in gomma, adatto a condizioni di lavoro estreme.

Design molto compatto grazie alla tecnologia Twin Core™ della molla interna a doppio ritorno, di nuova generazione.

Rivetto True Zero™ per misurazioni sempre perfette sia in spinta che in trazione.

Stampa recto verso del nastro per misurazioni "sopra la testa".




Nuovo design della cassa per maggiore stabilità su superfici piane.

Il nastro è interamente rivestito in MYLAR per la massima resistenza alla abrasione. I primi 20 cm sono ulteriormente rivestiti con la pellicola Blade Armor, che conferisce protezione extra alle parti maggiormente sottoposte ad usura

Rigidità aiutata del nastro fino a 4,9 metri per lavorare in autonomia anche su lunghe distanze.

Ottimizzazione del gancio Multi Catch, per ottenere maggiore superficie di contatto e presa.



**NUOVO**

CODICE	LUNGHEZZA (M)	LARGHEZZA (MM)	☐	☒	€	📦
FMHT33100-0	5	32	X	6	31,00	3253560331009
FMHT33102-0	8	32	X	6	34,00	3253560331023
FMHT33005-0	10	32	X	6	37,00	3253560330057

## FATMAX® AUTOLOCK

**STANLEY**  
**FATMAX**



- Corpo bi-componente in gomma e mat.sintetico.
- Nastro da 32 mm ad alta visibilità, con rivestimento in Mylar®.
- I primi 10 cm del nastro sono interamente rivestiti con la pellicola Blade Armor™.
- Gancio extra large supplementare e magnete.
- Nuovo meccanismo del pulsante di bloccaggio, che innesta un auto-blocco per un miglior controllo del nastro.
- Clip di aggancio.

CODICE	LUNGHEZZA (M)	LARGHEZZA (MM)	☐	☒	€	📦
XTHT0-33671	5	32	X	6	36,80	3253560336714
XTHT0-33501	8	32	X	6	42,10	3253560335014

## FATMAX® 32 MM. MAGNETICO

**STANLEY**  
**FATMAX**



- Cassa ridotta ergonomica bi-componente antiscivolo.
- Larghezza nastro 32 mm che garantisce la massima rigidità e durata, con rivestimento in Mylar®.
- Rivetto speciale in grado di agganciare sulla faccia superiore ed inferiore.
- Sistema brevettato del magnete (il rivetto lavora senza che il magnete ne alteri la funzionalità).
- Nastro ad alta visibilità, rimane rigido fino a 3,4 metri.
- Gancio anticorrosione a 3 rivetti - molla rinforzata.
- I primi 10 cm del nastro sono interamente rivestiti con la pellicola Blade Armor™.
- Clip di aggancio.

CODICE	LUNGHEZZA (M)	LARGHEZZA (MM)			€	
FMHT0-33864	5	32	X	4	37,30	3253560338640
FMHT0-33868	8	32	X	4	41,70	3253560338688

## FATMAX® DOPPIA LETTURA

**STANLEY**  
**FATMAX**



- Cassa ergonomica in bi-componente antiscivolo
- Nastro a spessore maggiorato (0,13 mm) con rivestimento in Mylar®.
- Stampa recto-verso
- Clip di aggancio - conf. industriale in espositore a piramide

CODICE	LUNGHEZZA (M)	LARGHEZZA (MM)			€	
2-33-681	3	16	X	6	16,50	3253562336811
1-33-681	3	16	-	24	15,60	3253561336812
2-33-684	5	19	X	6	27,50	3253562336842
1-33-684	5	19	-	16	26,00	3253561336843

## FATMAX® 32 MM.

**STANLEY**  
**FATMAX**



- Nuova cassa ridotta ergonomica in bi-componente antiscivolo.
- Larghezza nastro 32 mm che garantisce la massima rigidità e durata, con rivestimento in Mylar®.
- Rivetto speciale in grado di agganciare sulla faccia superiore ed inferiore.
- Gancio anticorrosione a 3 rivetti - molla rinforzata.
- I primi 10 cm del nastro sono interamente rivestiti con la pellicola Blade Armor™.
- Clip di aggancio.

CODICE	LUNGHEZZA (M)	LARGHEZZA (MM)			€	
0-33-720	5	32	X	4	28,00	3253560337209
0-33-728	8	32	X	4	30,10	3253560337285
0-33-811	10	32	X	4	31,60	3253560338114

## FATMAX® PORTACHIAVI

**STANLEY**  
**FATMAX**



- Cassa in Abs molto resistente con rivestimento in gomma, molto compatta.
- Anello portachiavi.
- Il nastro non si flette fino a 90 cm
- Rivetto Tru-Zero®

CODICE	LUNGHEZZA (M)	LARGHEZZA (MM)			€	
FMHT0-33856	2	12,7	X	6	5,40	3253560338565
FMHT1-33856	2	12,7	-	36	5,10	3253561338564

## STANLEY GRIP



- Cassa robusta shock assorbente rivestita in gomma.
- Superficie grip che non scivola su pendenze fino a 42°.
- Rivestimento del nastro in nylon, rimane rigido fino a 3,05 metri.
- Gancio maggiorato.
- Pulsante di bloccaggio resistente agli urti.

CODICE	LUNGHEZZA (M)	LARGHEZZA (MM)			€	
STHT0-33559	3	19	X	8	7,30	3253560335595
STHT0-33561	5	28	X	6	11,60	3253560335618
STHT0-33566	8	28	X	6	16,40	3253560335663

## POWERLOCK BLADE ARMOR™



- Cassa cromata ridotta del 12%, molto pratica e maneggevole.
- Zigrinatura esterna antiscivolo. Nastro a spessore maggiorato, non si flette fino a 2,4 m.
- Rivestimento del nastro in Mylar®, resistente alle abrasioni.
- I primi 7,5 cm del nastro sono ulteriormente rivestiti con la pellicola Blade Armor™.
- Pulsante di bloccaggio ergonomico. Clip di aggancio.
- Confezione industriale in espositore da banco.

CODICE	LUNGHEZZA (M)	LARGHEZZA (MM)			€	
0-33-514	5	25	X	4	27,20	3253560335144
1-33-514	5	25	-	12	25,70	3253561335143
0-33-527	8	25	X	4	32,70	3253560335274
1-33-527	8	25	-	12	30,80	3253561335273
0-33-532	10	25	X	4	33,10	3253560335328

## MICROPOWERLOCK



- Cassa cromata molto compatta. Nastro a spessore maggiorato, non si flette fino a 2,4 metri. Rivestimento del nastro in Mylar® resistente alle abrasioni. Pulsante di bloccaggio, clip di aggancio. Rientro morbido del nastro. Gancio a 3 rivetti.
- Confezione industriale in espositore da banco.

CODICE	LUNGHEZZA (M)	LARGHEZZA (MM)			€	
0-33-522	3	19	X	6	15,20	3253560335229
1-33-522	3	19	-	12	14,40	3253561335228
0-33-552	5	19	X	6	18,90	3253560335526
1-33-552	5	19	-	12	17,80	3253561335525

## POWERLOCK - CASSA IN MATERIALE SINTETICO



- Nastro in acciaio al carbonio rivestito in Mylar. Clip di aggancio.
- Confezione industriale in espositore da banco.

CODICE	LUNGHEZZA (M)	LARGHEZZA (MM)	DESCRIZIONE			€	
0-33-238	3	12,7	Riv. con foro	X	6	11,40	3253560332389
1-33-238	3	12,7	Riv. con foro	-	12	10,80	3253561332388
0-33-194	5	19	Riv. con foro	X	6	19,50	3253560331948
1-33-194	5	19	Riv. con foro	-	18	18,40	3253561331947
0-33-191	5	19	Riv. pieno	X	6	19,50	3253560331917
1-33-191	5	19	Riv. pieno	-	18	18,40	3253561331916
0-33-195	5	25	Riv. pieno	X	4	23,80	3253560331955
1-33-195	5	25	Riv. pieno	-	12	22,50	3253561331954
0-33-198	8	25	Riv. pieno	X	4	29,50	3253560331986
1-33-198	8	25	Riv. pieno	-	12	27,80	3253561331985
0-33-442	10	25	Riv. pieno	X	4	35,10	3253560334420
1-33-442	10	25	Riv. pieno	-	12	33,10	3253561334429

## POWERLOCK - CASSA IN MATERIALE SINTETICO - POLL/MM



- Nastro in acciaio al carbonio rivestito in Mylar. Clip di aggancio.
- Doppia misurazione mm e pollici.

CODICE	LUNGHEZZA (M)	LARGHEZZA (MM)	DESCRIZIONE			€	
0-33-203	3 / 10"	12,7	Riv. con foro	X	6	11,40	3253560332037
0-33-158	5 / 16"	19	Riv. con foro	X	6	20,40	3253560331580

## MICROPOWERLOCK POLL/MM



- Cassa cromata molto compatta.
- Nastro a spessore maggiorato, non si flette fino a 2,4 metri.
- Rivestimento del nastro in Mylar® resistente alle abrasioni.
- Pulsante di bloccaggio, clip di aggancio. Rientro morbido del nastro.
- Gancio a 3 rivetti.

CODICE	LUNGHEZZA (M)	LARGHEZZA (MM)			€	
0-33-526	8 / 26"	25	X	4	30,60	3253560335267
0-33-531	10 / 33"	25	X	4	32,10	3253560335311

## POWERLOCK - CASSA METALLICA



- Nastro in acciaio al carbonio rivestito in Mylar. Clip di aggancio.
- Confezione industriale in espositore da banco.

CODICE	LUNGHEZZA (M)	LARGHEZZA (MM)			€	
0-33-218	3	12,7	X	6	14,60	3253560332181
1-33-218	3	12,7	-	12	13,80	3253561332180
0-33-041	3	19	X	6	18,00	3253560330415
1-33-041	3	19	-	12	16,90	3253561330414

## POWERLOCK - LETTURA DIRETTA



- Nastro 19 mm rivestito in Mylar. Lettura diretta sulla finestrella superiore.

CODICE	LUNGHEZZA (M)	LARGHEZZA (MM)			€	
0-33-932	5	19	X	6	27,40	3253560339326

## NEW MAX MAGNETICO



- Cassa compatta in ABS con inserti in gomma.
- Nastro con rivestimento in Mylar® stampato su entrambi i lati.
- Rivetto magnetico asportabile.
- Moschettone di aggancio.

CODICE	LUNGHEZZA (M)	LARGHEZZA (MM)			€	
STHT0-36121	3	19	X	6	10,30	3253560361211
STHT0-36117	5	25	X	6	13,70	3253560361174
STHT0-36118	8	25	X	6	19,40	3253560361181

## TYLON DUAL LOCK



- Due posizioni di blocco: modalità standard ed autobloccaggio.
- Cassa in ABS con inserti in gomma morbida.
- Nastro di qualità professionale con verniciatura polimerizzata e rivestimento con la pellicola in mat sintetico Tylon (spessore 0,14 mm).
- Clip di aggancio.

CODICE	LUNGHEZZA (M)	LARGHEZZA (MM)			€	
STHT36802-0	3	12,7	X	6	8,85	3253560368029
STHT36803-0	5	19	X	6	12,90	3253560368036
STHT36804-0	8	25	X	6	18,40	3253560368043

## TYLON



- Cassa in ABS antiurto, molto compatta. Rivestimento completo in gomma antiscivolo. Nastro di qualità professionale con verniciatura polimerizzata e rivestito con pellicola in mat.sintetico Tylon™ (spessore 0,14 mm). Clip di aggancio.
- Confezione industriale in espositore da banco.

CODICE	LUNGHEZZA (M)	LARGHEZZA (MM)			€	
0-30-687	3	12,7	X	6	5,35	3253560306878
1-30-687	3	12,7	-	12	5,05	3253561306877
0-30-697	5	19	X	6	10,30	3253560306977
1-30-697	5	19	-	12	9,70	3253561306976
0-30-657	8	25	X	6	17,00	3253560306571
1-30-657	8	25	-	12	16,10	3253561306570

## TYLON - VERSIONE IN POLLICI/MM



- Cassa in ABS antiurto, molto compatta. Rivestimento completo in gomma antiscivolo. Nastro in millimetri e pollici di qualità professionale con verniciatura polimerizzata e rivestito con pellicola in materiale sintetico Tylon™ (spessore 0,14mm)
- Clip di aggancio

CODICE	LUNGHEZZA (M)	LARGHEZZA (MM)			€	
0-30-686	3M / 10ft	12,7	X	6	6,50	3253560306861
0-30-696	5M / 16ft	19	X	6	12,30	3253560306960
0-30-656	8M / 26ft	25	X	6	20,30	3253560306564

**NUOVO**



## EUROLOCK



- Cassa in materiale sintetico. Compatto, colore ad altissima visibilità.
- In espositore da banco.

CODICE	LUNGHEZZA (M)	LARGHEZZA (MM)			€	
1-30-299	3	12,7	-	34	8,35	3253561302992

## SUNFLEX



- Cassa in mat.sintetico con uscita tangenziale del nastro

CODICE	LUNGHEZZA (M)	LARGHEZZA (MM)			€	
0-32-189	3	12,7	X	8	9,30	3253560321895

## ROLOFLEX



- Cassa in nylon rinforzata in metallo

CODICE	LUNGHEZZA (M)	LARGHEZZA (MM)			€	
0-32-109	2	16	X	6	10,90	3253560321093

## PLA



- Cassa extrapiatta in mat.sintetico con finitura in metallo cromato

CODICE	LUNGHEZZA (M)	LARGHEZZA (MM)			€	
0-32-100	3	6,35	X	12	15,70	3253560321000

## PANORAMIC



- Cassa in mat.sintetico con placchetta metallica alla base.
- Lettura diretta sulla finestrella superiore.
- Confezione industriale in espositore da banco.


CODICE	LUNGHEZZA (M)	LARGHEZZA (MM)			€	
0-32-125	3	12,7	X	6	15,30	3253560321253
1-32-125	3	12,7	-	35	14,40	3253561321252

## POWERLOCK PORTACHIAVI



- Cassa in mat.sintetico. Bloccaggio e rientro automatico del nastro.

CODICE	LUNGHEZZA (M)	LARGHEZZA (MM)			€	
0-39-055	1	6,35	X	6	5,65	3253560390556



# ROTELLE METRICHE



## 3 MODELLI




**Telaio aperto**  
Ergonomico  
Manutenzione semplice



**Telaio semi aperto**  
Compatto  
Manutenzione semplice




**Telaio chiuso**  
Compatto  
Nastro protetto



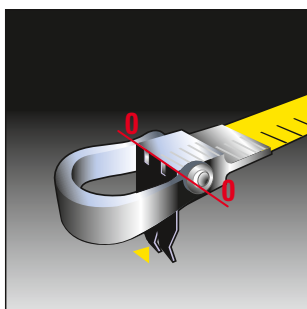
### NASTRO MABOLON

In acciaio al carbonio indurito e temprato per garantire durezza e flessibilità. Rivestimento esclusivo poliammidico trasparente Mabolon, indistruttibile e con una resistenza eccezionale all'abrasione meccanica e chimica.



### NASTRO IN ACCIAIO

Disponibile fino ad una larghezza di 9,5 mm. Garantisce una buona resistenza all'abrasione meccanica e chimica e la massima protezione anticorrosione.



### ANELLO DI AGGANCIO SEMOVIBILE

In acciaio indurito, si piega fino a 90° con la numerazione "passo zero" interna all'anello. Gancio di ancoraggio al punto da misurare.



### NASTRO FIBERGLASS

Rivestimento trasparente applicato mediante processo di estrusione dopo la stampa del nastro. Flessibile, lavabile, mantiene le dimensioni originali e non è conduttore elettrico.

### NASTRO IN FIBERGLASS – GRADUAZIONE OGNI 2 MM



### NASTRO IN ACCIAIO – GRADUAZIONE MILLIMETRATA



## STANDARD EUROPEI DI PRECISIONE

### TOLLERANZE DI PRECISIONE CEE

Classe di precisione



Classe di precisione



	10m	20m	30m	50m	100m
Classe di precisione II	2,1mm	4,3mm	6,3mm	10,3mm	20,3mm
Classe di precisione III	4,6mm	8,6mm	12,6mm	20,6mm	40,6mm

Tutte le rotelle STANLEY® con nastro acciaio si adeguano agli standard europei di precisione

Esempio: Per una rotella da 20 metri la tolleranza è di 4,3 mm per tutta la sua lunghezza.

# ROTELLE METRICHE

## ROTELLA MASTER II- NASTRO MABOLON



- Telaio aperto con impugnatura. Nastro in acciaio al carbonio protetto da rivestimento poliammidico in Mabolon.
- Cod. 0-34-478 con telaio a crociera, confezione in valigetta. Classe di precisione II.

CODICE	LUNGHEZZA (M)	LARGHEZZA (MM)	DESCRIZIONE			€	
1-34-477	30	12,7	Rotella	-	1	157,00	3253561344770
0-34-478	50	12,7	Rotella	-	1	205,00	3253560344788
1-34-734	30	12,7	Nastro ricambio Mabolon	-	1	104,00	3253561347344
1-34-737	50	12,7	Nastro ricambio Mabolon	-	1	159,00	3253561347375

## ROTELLA DECAJOUR - NASTRO ACIELAK



- Cassa in acciaio con verniciatura epossidica
- Nastro in Acielak resistente a pieghe ed abrasioni
- Nastro giallo con graduazione in mm per perfetta leggibilità in ogni situazione
- Classe di precisione II

CODICE	LUNGHEZZA (M)	LARGHEZZA (MM)			€	
0-34-406	20	12,7	X	2	77,00	3253560344061

## ROTELLA STANLEY - NASTRO ACCIAIO



- Cassa in ABS molto leggera
- Nastro con spessore 0,115 mm con numerazione ad alta visibilità
- Nastro con graduazione in mm
- Gancio con doppio rivetto
- Classe di precisione II

CODICE	LUNGHEZZA (M)	LARGHEZZA (MM)			€	
0-34-102	10	9,5	X	6	23,10	3253560341022
0-34-105	20	9,5	X	6	30,30	3253560341053
0-34-108	30	9,5	X	6	37,30	3253560341084

## ROTELLA FATMAX® - NASTRO ACCIAIO

**STANLEY**  
**FATMAX**



- Cassa in ABS - impugnatura bi-material
- Avvolgimento rapido
- Classe di precisione II

CODICE	LUNGHEZZA (M)	LARGHEZZA (MM)			€	
0-34-133	20	10	X	6	41,00	3253560341336
0-34-134	30	10	X	6	51,50	3253560341343

## ROTELLA STANLEY - NASTRO FIBERGLASS



- Telaio aperto in ABS molto resistente
- Nastro con 40 filamenti in fiberglass per la massima resistenza alla trazione
- Nastro con rivestimento in PVC resistente alla corrosione con trattamento anti UV e non conduttore.
- Nastro con graduazione ogni 2 mm.
- Classe di precisione III

CODICE	LUNGHEZZA (M)	LARGHEZZA (MM)			€	
0-34-295	10	12,7	X	6	8,30	3253560342951
0-34-296	20	12,7	X	6	10,70	3253560342968
0-34-297	30	12,7	X	6	17,80	3253560342975

## ROTELLA FATMAX® - NASTRO FIBERGLASS

**STANLEY**  
**FATMAX**



- Ergonomica, telaio aperto.
- Nastro con 64 filamenti in fiberglass, molto resistente ad usura ed abrasione. Numerazione ad alta visibilità. Avvolgimento rapido.
- Estremità del nastro semovibile, per ancoraggi al punto da misurare.
- Classe di precisione III.

CODICE	LUNGHEZZA (M)	LARGHEZZA (MM)			€	
2-34-814	30	19	X	2	43,00	3253562348142
2-34-824	60	19	X	2	78,00	3253562348241

## ROTELLA POWERWINDER - NASTRO FIBERGLASS



- Ergonomica, telaio aperto.
- Nastro con 40 filamenti in fiberglass, molto resistente ad usura ed abrasione. Avvolgimento rapido.
- Nastro a due colori, per una maggiore facilità d'utilizzo.
- Classe di precisione III.

CODICE	LUNGHEZZA (M)	LARGHEZZA (MM)			€	
2-34-772	30	12,7	X	2	38,20	3253562347725
2-34-775	60	12,7	X	2	52,00	3253562347756
2-34-777	100	12,7	X	2	73,50	3253562347770

## ROTELLA STANLEY TELAIO APERTO - NASTRO FIBERGLASS



- Cassa in ABS - impugnatura bi-material
- Nastro con 40 filamenti in fiberglass per la massima resistenza alla trazione
- Nastro con graduazione ogni 2 mm. Rivestimento in PVC resistente alla corrosione con trattamento anti UV e non conduttore
- Manovella a riavvolgimento rapido
- Classe di precisione III

CODICE	LUNGHEZZA (M)	LARGHEZZA (MM)			€	
2-34-792	30	12,7	X	2	38,80	3253562347923
2-34-795	60	12,7	X	2	53,00	3253562347954

## METRO PIEGHEVOLE IN LEGNO



- In faggio. Superficie con finitura multistrato. Rivestimento UV. Nessun rivetto a vista.
- Resistente alle abrasioni. Estremità fresate.
- Fissaggio delle stecche in ottone. Classe di precisione III.
- Confezione in espositore da banco.

CODICE	LUNGHEZZA (M)	LARGHEZZA (MM)	SPESSORE STECCA			€	
0-35-458	2	17	3 mm	X	10	5,40	3253560354589

## METRO PIEGHEVOLE IN FIBERGLASS



- 10 stecche. Rivetti interni. Doppia molla in ogni snodo.
- Numerazione impressa in profondità. Numeri decimali indicati in rosso. A norme CEE.
- Classe di precisione III. 10 stecche da 20 cm.
- Confezione in espositore da banco.

CODICE	LUNGHEZZA (M)	LARGHEZZA (MM)			€	
0-35-229	2	16	X	10	7,90	3253560352295

## RIGA FLESSIBILE IN ACCIAIO INOX



- Graduazione recto-verso (1 faccia in mm; verso in 1/2 mm).

CODICE	LUNGHEZZA (CM)	LARGHEZZA (MM)			€	
1-35-522	20	13 × 0,45	-	10	4,35	3253561355226
1-35-524	30	13 × 0,45	-	10	5,55	3253561355240
1-35-536	50	13 × 0,45	-	5	8,95	3253561355363



## LIVELLE

### Progettate per i lavori di precisione














Il Discovery Team STANLEY® lavora ogni giorno a fianco degli utilizzatori per migliorare costantemente le prestazioni degli utensili. Nello specifico, le nuove livelle sono robuste e precise grazie alla base rettificata, il profilo sottile, le estremità in gomma antiurto e le bolle extra large che consentono di lavorare con precisione in ogni situazione. Gli utensili STANLEY® vengono incontro alle necessità degli utilizzatori, perché non c'è soddisfazione maggiore che realizzare un ottimo lavoro, ed esserne gratificati.

# LIVELLE - GUIDA ALLA GAMMA

	IMMAGINE PRODOTTO	RESISTENZA				PRECISIONE				OPZIONI					
		BOLLA ANTICHOCC	ABRASIONE	BOLLA MONOBLOCCO	BOLLA DI RICAMBIO	± MM/MM	BOLLA REGOLABILE	REVERSIBILITÀ	BASE RETTIFICATA	BOLLA REGOLABILE	NON CONDUTTORE	MAGNETI			
FATMAX® MLH		●●●	●	●		±0,5mm	●	●	●				TRAPEZOIDALE	ANTICHOCC	
FATMAX® MLH MAGNETICA		●●●	●	●		±0,5mm	●	●	●			●			
TMLH		●●●	●	●	●	±1mm	●	●	● 2 basi				RETTANGOLARE		
FATMAX®		●●●	●	●	●	±0,5mm		●	●				LIVELLE TUBOLARI		
FATMAX® MAGNETICA		●●●	●	●	●	±0,5mm		●	●			●			
FATMAX®		●●	●	●	●	±0,5mm		●	●						
FATMAX® MAGNETICA		●●	●	●	●	±0,5mm		●	●			●			
CLASSIC PRO FATMAX®		●●●	●	●		±0,5mm		●	●						
CLASSIC		●●	●	●		±0,5mm		●							
CLASSIC MAGNETICA		●●	●	●		±0,5mm		●				●			
A "1" FATMAX® SEZ. RINFORZATA		●●●	●●			±0,5mm		●	●					LIVELLE SEZIONE AD "1"	
A "1" FATMAX® MAGNETICA SEZ. RINFORZATA		●●●	●●			±0,5mm		●	●			●			
A "1" FATMAX®			●			±0,5mm									



# LIVELLE - GUIDA ALLA GAMMA

	IMMAGINE PRODOTTO	RESISTENZA				PRECISIONE				OPZIONI			
		BOLLA ANTICHOC	ABRASIONE	BOLLA MONOBLOCCO	BOLLA DI RICAMBIO	± MM/MM	BOLLA REGOLABILE	REVERSIBILITÀ	BASE RETTIFICATA	BOLLA REGOLABILE	NON CONDUTTORE	MAGNETI	
A "I" FATMAX® MAGNETICA			●			±0,5mm						●	LIVELLE SEZIONE AD "I"
STANLEY® CON BOLLA REGOLABILE		●	●			±1,5mm			●				
PRO - SEZIONE "I" MAGNETICA		●●	●			±0,5mm						●	
IN ALLUMINIO - PROFILO "I"			●			±2mm							
G.P.		●	●			±2mm			●				
STADIA CON BOLLA		●	●			±1mm		●					LIVELLE TORPEDO E PER USO SPECIFICO
DI DECLINAZIONE		●	●	●		±1mm		●	●	●			
TORPEDO CLASSIC PRO MAGNETICA FATMAX®		●●	●			±0,5mm		●	●			●	
TORPEDO FATMAX® MAGNETICA		●●●	●●	●		±0,5mm		●	●			●	
TORPEDO FATMAX®		●●	●			±0,5mm						●	
TORPEDO		●	●			±1,5mm		●				●	
TORPEDO PRO FATMAX®		●●	●			± 0,5mm	●	●	●	●		●	
TASCABILE									●			●	

# LIVELLE

## LIVELLA FATMAX®

**STANLEY**  
**FATMAX**



- Corpo in alluminio maggiorato. Superfici rettificate. Impugnatura bi-material.
- Estremità rivestite in gomma. Grande bolla centrale. Sezione più resistente del 20%.
- Precisione dei piani di lavoro: 0,5 mm/m. (anche in posizione capovolta e verticale).
- In espositore da banco.

CODICE	LUNGHEZZA (CM)	NR BOLLE	NR IMPUGNATURE			€	
0-43-616	40	2	0	-	4	34,80	3253560436162
0-43-624	60	3	1	-	4	41,30	3253560436247
0-43-636	90	3	2	-	3	52,50	3253560436360
0-43-648	120	3	2	-	3	63,50	3253560436483
0-43-672	180	3	2	-	3	98,00	3253560436728
0-43-681	200	3	2	-	3	98,50	3253560436810

## LIVELLA FATMAX® MAGNETICA

**STANLEY**  
**FATMAX**



- Corpo in alluminio maggiorato. Superfici rettificate. Impugnatura bi-material.
- Estremità rivestite in gomma. Grande bolla centrale. Sezione più resistente del 20%.
- Precisione dei piani di lavoro: 0,5 mm/m. (anche in posizione capovolta e verticale).
- Magneti molto forti.
- In espositore da banco.

CODICE	LUNGHEZZA (CM)	NR BOLLE	NR IMPUGNATURE	MAGNETI			€	
0-43-617	40	2	0	3	-	4	40,00	3253560436179
0-43-625	60	3	1	4	-	4	47,40	3253560436254
0-43-637	90	3	2	4	-	3	62,50	3253560436377
0-43-649	120	3	2	6	-	3	70,00	3253560436490
0-43-679	200	3	2	8	-	3	108,00	3253560436797

## LIVELLA FATMAX®

**STANLEY**  
**FATMAX**



- Struttura unica in alluminio.
- Estremità estremamente resistenti agli urti. Bolle antichoc.
- La bolla centrale è visibile anche dall'alto.
- 2 pratiche impugnature in gomma.
- Precisione dei piani di lavoro: 0,5 mm/m

CODICE	LUNGHEZZA (CM)	NR BOLLE			€	
1-43-524	60	3	-	3	38,30	3253561435249
1-43-536	90	3	-	3	48,40	3253561435362
1-43-548	120	3	-	3	59,50	3253561435485
1-43-572	180	3	-	3	91,50	3253561435720

## LIVELLA FATMAX® MAGNETICA

**STANLEY**  
**FATMAX**



- Struttura unica in alluminio.
- Estremità estremamente resistenti agli urti. Bolle antichoc.
- La bolla centrale è visibile anche dall'alto
- 2 pratiche impugnature in gomma
- Precisione dei piani di lavoro: 0,5 mm/m
- Base magnetica

CODICE	LUNGHEZZA (CM)	NR BOLLE	MAGNETI			€	
1-43-525	60	3	3	-	3	43,10	3253561435256
1-43-537	90	3	4	-	3	58,50	3253561435379
1-43-549	120	3	5	-	3	65,50	3253561435492

## LIVELLA CLASSIC PRO FATMAX®

**STANLEY**  
**FATMAX**



- Struttura unica in alluminio, profilo sottile per migliore ergonomia
- Base rettificata liscia (per una facile pulizia dello strumento)
- Bolle antichoc ad alta visibilità
- Innovativo sistema di calibrazione e posizionamento della bolla per una maggiore resistenza ai test di caduta e torsione
- Precisione dei piani di lavoro:  $\pm 0,5$  mm/m -  $\pm 0,75$  mm in posizione capovolta
- Raccordo centrale tra corpo e bolla della livella, per marcatura continua
- Estremità in gomma antiurto

CODICE	LUNGHEZZA (CM)	NR BOLLE			€	
FMHT42554-1	60	2	-	1	26,30	3253561425547
FMHT42447-1	100	3	-	1	36,80	3253561424472
FMHT42559-1	120	3	-	1	45,20	3253561425592
FMHT42561-1	180	3	-	1	62,00	3253561425615
FMHT42562-1	200	3	-	1	68,50	3253561425622

## LIVELLA CLASSIC



- Nuovo design, più ergonomico. Profilo completamente liscio per evitare l'attaccamento di malta o cemento. Estremità rivestite in gomma.
- Precisione dei piani di lavoro:  $\pm 0,5$  mm/m.
- Bolle antichoc ad alta visibilità.

CODICE	LUNGHEZZA (CM)	NR BOLLE			€	
STHT1-43118	30	2	-	1	14,10	3253561431180
STHT1-43102	40	2	-	1	17,60	3253561431029
STHT1-43103	60	2	-	1	20,70	3253561431036
STHT1-43104	80	2	-	1	24,80	3253561431043
STHT1-43105	100	3	-	1	30,30	3253561431050
STHT1-43106	120	3	-	1	36,80	3253561431067
STHT1-43107	150	3	-	1	45,50	3253561431074
STHT1-43108	180	3	-	1	52,00	3253561431081
STHT1-43109	200	3	-	1	56,50	3253561431098

## LIVELLA CLASSIC - MAGNETICA



- Nuovo design, più ergonomico. Profilo completamente liscio per evitare l'attaccamento di malta o cemento. Estremità rivestite in gomma.
- Precisione dei piani di lavoro:  $\pm 0,5$  mm/m.
- Bolle antichoc ad alta visibilità.
- Versione magnetica.

CODICE	LUNGHEZZA (CM)	NR BOLLE	MAGNETI			€	
STHT1-43110	40	2	2	-	1	<b>28,90</b>	3253561431104
STHT1-43111	60	2	2	-	1	<b>35,70</b>	3253561431111
STHT1-43112	80	2	2	-	1	<b>41,90</b>	3253561431128
STHT1-43114	120	3	4	-	1	<b>52,00</b>	3253561431142
STHT1-43115	150	3	4	-	1	<b>70,00</b>	3253561431159
STHT1-43116	180	3	6	-	1	<b>74,00</b>	3253561431166
STHT1-43117	200	3	6	-	1	<b>85,00</b>	3253561431173

## LIVELLA IN ALLUMINIO CON PROFILO A "I"



- Bolle per livellamenti a diverse angolature 180°, 90°, 45°
- Bolle  $\varnothing$  12mm per miglior visibilità e facilità di lettura
- Precisione dei piani di lavoro 2 mm/m su entrambi i lati
- Estremità in gomma per proteggere la livella in caso di cadute o urti
- Finestrella superiore per leggere la bolla anche dall'alto
- Alloggiamenti delle bolle in plastica extra large per garantire protezione in caso di urto e cadute
- Marcatura continua
- Foro per appendere la livella
- Verniciatura a polvere gialla per una migliore protezione della superficie della livella
- Base con scanalatura a V per utilizzo su tubi

CODICE	LUNGHEZZA (CM)	NR BOLLE			€	
0-42-072	30	2 (90° - 180°)	X	10	<b>6,45</b>	3253562420725
0-42-073	45	3	X	10	<b>8,55</b>	3253561420733
0-42-074	60	3	X	10	<b>10,30</b>	3253561420740
0-42-076	120	3	X	10	<b>15,40</b>	3253561420764

## LIVELLA STANLEY CON BOLLA REGOLABILE



- Corpo in alluminio estruso con profilo ad I.
- 1 bolla orizzontale, 1 bolla verticale ed 1 regolabile per determinare gli angoli
- Precisione dei piani di lavoro: 1,5 mm/m
- Misurazione in centimetri sull'estremità superiore.

CODICE	LUNGHEZZA (CM)	NR BOLLE			€	
1-42-919	40	2	-	3	<b>20,00</b>	3253561429194
1-42-920	60	3	-	3	<b>21,20</b>	3253561429200
1-42-921	80	3	-	3	<b>24,50</b>	3253561429217
1-42-922	100	3	-	3	<b>25,60</b>	3253561429224
1-42-923	120	3	-	3	<b>31,70</b>	3253561429231

## LIVELLA A "I" FATMAX® - SEZIONE RINFORZATA

**STANLEY**  
**FATMAX**



- Corpo in alluminio.
- 3 bolle: 2 verticali e 1 orizzontale.
- Base scanalata e rettificata per uso su tubature.
- Precisione dei piani di lavoro: 0,5 mm/m.
- Estremità in gomma antiurto.

CODICE	LUNGHEZZA (CM)	NR BOLLE			€	
XTHT1-42131	60	3	-	2	36,90	3253561421310
XTHT1-42134	120	3	-	2	53,50	3253561421341
XTHT1-42138	180	3	-	1	76,50	3253561421389

## LIVELLA A "I" FATMAX® MAGNETICA - SEZIONE RINFORZATA

**STANLEY**  
**FATMAX**



- Corpo in alluminio.
- 3 bolle: 2 verticali e 1 orizzontale.
- Base scanalata e rettificata per uso su tubature.
- Precisione dei piani di lavoro: 0,5 mm/m.
- Estremità in gomma antiurto.
- Magnetica.

CODICE	LUNGHEZZA (CM)	NR BOLLE			€	
XTHT1-42132	60	3	-	2	51,00	3253561421327
XTHT1-42135	120	3	-	2	76,50	3253561421358
XTHT1-42140	180	3	-	1	103,00	3253561421402
XTHT1-42139	200	3	-	1	113,00	3253561421396

## LIVELLA A "I" FATMAX®

**STANLEY**  
**FATMAX**



- Corpo in alluminio, con fiala centrale maggiorata e con migliorata visibilità.
- Precisione dei piani di lavoro 0,5 mm/m.
- Riga millimetrata, estremità in gomma anti urto.
- Con gancio porta matita (e matita inclusa).

CODICE	LUNGHEZZA (CM)	NR BOLLE			€	
1-43-553	60	3	-	2	25,50	3253561435539
1-43-555	120	3	-	2	42,30	3253561435553
1-43-557	180	3	-	2	63,00	3253561435577

## LIVELLA A "I" FATMAX® - MAGNETICA

**STANLEY**  
**FATMAX**



- Corpo in alluminio, con fiala centrale maggiorata e con migliorata visibilità.
- Precisione dei piani di lavoro 0,5 mm/m.
- Riga millimetrata, estremità in gomma anti urto.
- Con gancio porta matita (e matita inclusa). Magnetica.

CODICE	LUNGHEZZA (CM)	NR BOLLE			€	
1-43-554	60	3	-	2	28,10	3253561435546
1-43-556	120	3	-	2	53,00	3253561435560
1-43-558	200	3	-	2	63,50	3253561435584

## LIVELLA FATMAX® MLH

**STANLEY**  
**FATMAX**



- Nuovo design ergonomico, grande bolla orizzontale per una lettura più veloce e precisa.
- Precisione bolla migliorata - 0,5mm/m.
- Base fresata per una maggiore precisione sul piano lavoro. Verniciatura epossidica liscia (facile da pulire e maggior durata).
- Marchio "Made In France" – tradizione di affidabilità.

CODICE	LUNGHEZZA (CM)	NR BOLLE	BASE			€	
1-42-311	30	2	-	-	4	35,90	3253561423116
1-42-312	40	2	-	-	4	38,50	3253561423123
1-42-313	50	2	-	-	4	44,00	3253561423130
1-42-314	60	2	-	-	4	47,80	3253561423147
1-42-315	80	2	-	-	4	62,00	3253561423154
1-42-316	100	2	-	-	4	95,00	3253561423161
1-42-421	40	2	magnetica	-	4	65,50	3253561424212
1-42-422	50	2	magnetica	-	4	72,50	3253561424229
1-42-423	60	2	magnetica	-	4	75,00	3253561424236

## LIVELLA A DUE BASI TMLH-3205



- Corpo in lega d'alluminio
- 2 bolle antichoc
- Basi ed estremità laterali rettificata
- Precisione dei piani di lavoro: 1 mm/m

CODICE	LUNGHEZZA (CM)	NR BOLLE			€	
1-42-251	40	2	-	4	57,50	3253561422515
1-42-252	50	2	-	4	63,00	3253561422522
1-42-253	60	2	-	4	69,50	3253561422539
1-42-254	80	2	-	4	94,50	3253561422546

## GONIOMETRO DIGITALE



- Schermo LCD. Angolo di misurazione: da 0° a 225°.
- Bolle antichoc: 1 orizzontale ed 1 verticale.
- Profilo in alluminio anodizzato. Precisione di misurazione angolo: ± 0,1°.
- Lunghezza braccio: 43 cm.
- Funzioni: ricalibrazione, pausa, angolo supplementare, angolo composto.
- Test di caduta: 1 metro su cemento.
- Borsa per il trasporto.

CODICE	LUNGHEZZA (CM)	NR BOLLE			€	
0-42-087	40	2	X	1	162,00	3253560420871

## LIVELLA DIGITALE FATMAX®

**STANLEY**  
**FATMAX**



- Schermo LCD. Lettura dell'angolo di 360° diritta e capovolta.
- Funzioni: pausa, modalità in gradi e %, ricalibrazione.
- Memoria: 9 misure richiamabili.
- Segnale sonoro a 0°, 45° e 90°. Indicatore livello di batteria.
- Precisione: 0,10° a 0° e 90°, 0,20° sugli altri angoli.
- Base magnetica. Rettificata su due lati. Due bolle antichoc a 0 e 90°. Test di caduta: 1 metro su cemento.
- Utilizza 2 batterie tipo LR03-AAA 1,5 V.
- Borsa per il trasporto.

CODICE	LUNGHEZZA (CM)	NR BOLLE			€	
0-42-063	40	2	X	1	75,00	3253560420635
0-42-065	60	2	X	1	92,00	3253560420659
0-42-086	120	2	X	1	130,00	3253560420864

## LIVELLA PER ANGOLI



- Perfetta per la messa a livello di superfici verticali.
- Dotata di 4 magneti, per uso su superfici metalliche.
- 2 bolle orizzontali incassate interne, 1 verticale.
- Richiudibile, con alloggiamento portaviti

CODICE	NR BOLLE			€	
0-47-720	3	X	4	9,30	3253560477202

## FIALA CIRCOLARE PER PIANI



- Base in plastica preforata per viti.
- Multifunzione: può essere montata su attrezzature.
- Doppio riferimento di centratura: esterno ed interno.
- Dimensioni: 40 mm (diametro) x 12 mm (altezza).

CODICE			€	
0-42-127	X	12	5,10	3253560421274

## LIVELLA G.P.



- Corpo in lega d'alluminio
- Base rettificata
- Precisione dei piani di lavoro: 1 mm/m

CODICE	LUNGHEZZA (CM)	NR BOLLE			€	
1-42-799	25	2	-	5	15,90	3253561427992
1-42-802	40	2	-	5	19,80	3253561428029
1-42-804	60	2	-	5	25,90	3253561428043

## STADIA CON BOLLA

- Corpo in alluminio estremamente resistente. 1 bolla orizzontale, 1 bolla verticale.
- Precisione:  $\pm 1$  mm/m.
- Due impugnature ad un metro di distanza per una facile presa.
- Protezione antichoc alle estremità.



CODICE	LUNGHEZZA (CM)	LARGHEZZA (CM)	NR BOLLE			€	
0-42-323	200	10	2	X	5	68,00	3253560423230

## LIVELLA TASCABILE



- Struttura in materiale sintetico molto resistente.
- Base magnetica scanalata (adatta a tubi).
- Compatta e tascabile: 83 mm (lunghezza) x 45 mm (altezza) x 12 mm (profondità).
- 2 bolle ad alta visibilità. Clip di aggancio.

CODICE	LUNGHEZZA (CM)	NR BOLLE			€	
0-42-130	8,3	2	X	6	6,55	3253560421304

## LIVELLA TORPEDO PRO FATMAX®

**STANLEY**  
**FATMAX**

Estremità in gomma per resistere agli urti e non graffiare le superfici.

Corpo in alluminio estruso per maggiore robustezza e leggerezza.

Bolla centrale extra large - per maggior durata e precisione.

Base magnetica.

Precisione dei piani di lavoro: 0,5 mm/m.

3 bolle, di cui una a piombo e regolabile a 360°.



CODICE	LUNGHEZZA (CM)	NR.BOLLE			€	
XTHT0-42495	23	3	X	4	35,10	3253560424954



## LIVELLA TORPEDO CLASSIC PRO MAGNETICA FATMAX®

**STANLEY**  
**FATMAX**



- Finitura liscia verniciata, estremità in gomma antiurto che proteggono la livella in caso di cadute
- Base rettificata liscia per maggiore precisione
- Bolle antichoc: 1 orizzontale ed 1 verticale per maggior efficienza
- Profilo sottile e presa ergonomica
- Raccordo tra bolla e corpo livella, per effettuare la marcatura continua
- Precisione dei piani di lavoro: 0,5 mm/m. In posizione capovolta: 0,75 mm/m
- 2 magneti sulla base

CODICE	LUNGHEZZA (CM)	NR.BOLLE			€	
FMHT42884-1	23	2	X	1	25,20	3253561428845

## LIVELLA TORPEDO



- Corpo in alluminio, base magnetica.
- Estremità e rivestimento della bolla superiore in gomma.
- Base scanalata adatta ad essere posizionata su tubi.
- Bolla centrale antichoc. 3 bolle, di cui 1 a 45°.
- Precisione dei piani di lavoro: 1 mm/m

CODICE	LUNGHEZZA (CM)	NR BOLLE			€	
0-43-511	23	3	X	6	13,70	3253560435110


## LIVELLA TORPEDO CONTRACTOR



- Corpo in lega d'alluminio scanalato
- 3 bolle di cui 1 a 45°
- Finestra per lettura superiore
- Base magnetica
- Precisione dei piani di lavoro: 1 mm/m

CODICE	LUNGHEZZA (CM)	NR BOLLE			€	
0-42-465	23	3	X	6	27,80	3253560424657

## LIVELLA TORPEDO BASIC



- Corpo in materiale sintetico antiurto scanalato
- Finestra per lettura superiore
- Precisione dei piani di lavoro: 1 mm/m

CODICE	LUNGHEZZA (CM)	NR BOLLE			€	
0-42-294	20	3	X	6	7,30	3253560422943

## LIVELLA TORPEDO FATMAX®

**STANLEY**  
**FATMAX**

- Corpo in alluminio pressofuso. Bolle antichoc resistenti agli urti.
- Precisione dei piani di lavoro: 0,5mm/m. Grande bolla centrale per una facile lettura. Magneti extra forti.
- Base scanalata per uso su tubature.



CODICE	LUNGHEZZA (CM)	NR BOLLE			€	
0-43-603	22	3	X	6	29,00	3253560436032

## LIVELLA MAGNETICA TORPEDO FATMAX®

**STANLEY**  
**FATMAX**

- Corpo in alluminio pressofuso.
- 1 bolla orizzontale, 1 bolla verticale ed 1 regolabile per determinare gli angoli.
- Base scanalata adatta ad essere posizionata su tubi.
- Magneti molto forti.
- Precisione dei piani di lavoro: 0,5 mm/m.



CODICE	LUNGHEZZA (CM)	NR BOLLE			€	
0-43-609	25	3	X	6	33,20	3253560436094

## LIVELLA DI DECLINAZIONE



- Corpo in pressofusione a base prismatica
- Per stabilire e controllare le pendenze
- Bolla antichoc
- Fornita con custodia in legno

CODICE	LUNGHEZZA (CM)	NR BOLLE			€	
1-42-262	50	1	-	1	251,00	3253561422621

## RICAMBI PER LIVELLA AD ACQUA



CODICE	LUNGHEZZA (MM)	CONFEZ			€	
0-42-430	120	2 fiale in plastica	X	6	16,90	3253560424305

# PENNARELLI, TRACCIATORI E MATITE

## PENNARELLO INDELEBILE FATMAX®

**STANLEY**  
**FATMAX**



- Punta a scalpello di lunga durata, forma squadrata, colore nero. Indelebile sulla maggior parte delle superfici.
- Inchiostro resistente ad acqua ed olio. Impugnatura e tappo antiscivolo, corpo bi-material. Per marcare cemento, tegole, utensili, legno, metallo, tubature...

CODICE	DESCRIZIONE			€	
0-47-314	Confez. 2 pennarelli FatMax®	X	12	5,10	3253560473143
9-47-314	Confez. 2 pennarelli FatMax® in espositore da banco	X	16	5,30	3253569473144

## PENNARELLO INDELEBILE FATMAX® COLOUR - CONF. 3 PEZZI

**STANLEY**  
**FATMAX**



- Punta a scalpello di lunga durata, forma squadrata. 3 colori diversi: nero, rosso, blu. Indelebile sulla maggior parte delle superfici.
- Inchiostro resistente ad acqua ed olio. Impugnatura e tappo antiscivolo, corpo bi-material. Per marcare cemento, tegole, utensili, legno, metallo, tubature...

CODICE			€	
0-47-315	X	12	7,65	3253560473150

## PENNARELLO INDELEBILE FATMAX® - CONF. 2 PEZZI

**STANLEY**  
**FATMAX**



- Punta fine di lunga durata. Inchiostro nero. Indelebile sulla maggior parte delle superfici.
- Inchiostro resistente ad acqua ed olio. Impugnatura e tappo antiscivolo, corpo bi-material. Per marcare cemento, tegole, utensili, legno, metallo, tubature...

CODICE			€	
0-47-312	X	12	5,10	3253560473129

## PENNARELLO INDELEBILE FATMAX® - CONF. 3 PEZZI

**STANLEY**  
**FATMAX**



- Punta fine di lunga durata. 3 colori diversi: nero, rosso, blu. Indelebile sulla maggior parte delle superfici.
- Inchiostro resistente ad acqua ed olio. Impugnatura e tappo antiscivolo, corpo bi-material. Per marcare cemento, tegole, utensili, legno, metallo, tubature...

CODICE			€	
0-47-322	X	12	7,60	3253560473228

## PENNARELLO INDELEBILE - CONF. 2 PEZZI



- Punta fine. Inchiostro nero. Indelebile sulla maggior parte delle superfici.
- Inchiostro resistente all'acqua. Per marcare cemento, tegole, utensili, legno, metallo, tubature...

CODICE			€	
0-47-316	X	24	2,40	3253560473167

## MINI PENNARELLO INDELEBILE - CONF. 72 PEZZI



- Punta fine. Indelebile sulla maggior parte delle superfici. Inchiostro resistente all'acqua.
- Per marcare cemento, tegole, utensili, legno, metallo, tubature... Confezione in contenitore self-service con tappo.

CODICE	DESCRIZIONE			€	
1-47-324	Inchiostro nero	-	72	1,20	3253561473241
1-47-329	Inchiostro nero, rosso, verde, blu	-	72	1,20	3253561473296

## FILO A PIOMBO CON BOLLA NIVOPLON



- Bolla antichoc per il controllo della verticalità. Base magnetica

CODICE	LUNGHEZZA FILO (M)	PESO (GR)			€	
0-03-804	10	335	X	6	52,50	3253560038045

## FILO A PIOMBO CONICO



CODICE	LUNGHEZZA FILO (M)	PESO (GR)			€	
0-47-160	3	500	X	6	24,20	3253560471606

## TRACCIATORE FATMAX®

**STANLEY**  
**FATMAX**



- Utilizzabile anche come filo a piombo.
- Cassa ergonomica in alluminio molto resistente.
- Il serbatoio trasparente consente di visualizzare la quantità di polvere contenuta.
- Meccanismo di riavvolgimento rapido del cordoncino: rapporto 1:5.
- Gancio in acciaio inox. Manovella in metallo. Cordoncino in nylon - clip di aggancio.
- Capacità serbatoio: 45 gr di polvere.

CODICE	LUNGHEZZA FILO (M)			€	
0-47-480	30	X	6	26,30	3253560474805

## SET TRACCIATORE FATMAX® - POLVERE NERA

**STANLEY**  
**FATMAX**



- Set tracciatore FATMAX® cod. 0-47-480 + flacone polvere nera 225 gr

CODICE	LUNGHEZZA FILO (M)			€	
0-47-488	30	X	6	29,20	3253560474881

## SET TRACCIATORE FATMAX®

**STANLEY**  
**FATMAX**



- Set tracciatore FATMAX® cod. 0-47-140 + flacone polvere blu 115 gr. + marcatore
- In espositore da banco.

CODICE	LUNGHEZZA FILO (M)			€	
0-47-681	30	X	6	27,60	3253560476816

## TRACCIATORE POWERWINDER



- Utilizzabile anche come filo a piombo.
- Cassa in Abs di lunga durata.
- Il serbatoio trasparente consente di visualizzare la quantità di polvere contenuta.
- Meccanismo di riavvolgimento rapido del cordoncino: rapporto 1:3,5.
- Manovella con blocco in metallo.
- Capacità serbatoio: 45 gr di polvere.

CODICE	LUNGHEZZA FILO (M)			€	
0-47-460	30	X	6	12,20	3253560474607

## SET TRACCIATORE POWERWINDER



- Set tracciatore Powerwinder cod. 0-47-460 + flacone polvere blu 113 gr. + livella per fili.

CODICE	LUNGHEZZA FILO (M)			€	
0-47-465	30	X	5	15,30	3253560474652

## TRACCIATORE IN ALLUMINIO



- Regolazione della quantità di polvere in uscita
- Manovella di riavvolgimento e bloccaggio del cordoncino a scomparsa
- Utilizzabile anche come filo a piombo

CODICE	LUNGHEZZA FILO (M)			€	
0-47-100	30	X	6	29,30	3253560471002

## TRACCIATORE STANLEY



- Cassa in Abs di lunga durata. Manovella con blocco.
- Capacità del serbatoio: 30 gr di polvere.

CODICE	LUNGHEZZA FILO (M)			€	
0-47-440	30	X	6	8,30	3253560474409

## SET TRACCIATORE STANLEY



- Set tracciatore STANLEY cod. 0-47-440 + flacone polvere blu 113 gr. + livella per fili.

CODICE	LUNGHEZZA FILO (M)			€	
0-47-443	30	X	5	9,45	3253560474430

## TRACCIATORE STANLEY COMPACT



- Cassa in ABS molto resistente e leggera.
- Inserti in gomma morbida per maggior comfort d'uso.
- Meccanismo di riavvolgimento rapido del cordoncino, rapporto 3:1 - riavvolge 3 volte più rapidamente di un tracciatore standard.
- Capacità serbatoio 28 gr di polvere - 50 tracciature circa.
- Cordoncino da 9 metri.
- Clip di aggancio alla cintura.
- Occupa meno della metà del volume di un tracciatore standard, più leggero e facile da trasportare.

CODICE	DESCRIZIONE			€	
STHT0-47147	Tracciatore STANLEY Compact	X	6	7,55	3253560471477
STHT0-47244	Kit tracciatore + polvere blu 115 gr.	X	12	9,50	3253560472443

## CORDONCINO RICAMBIO PER TRACCIATORI



- In cotone
- Diametro 1 mm.

CODICE	LUNGHEZZA FILO (M)			€	
0-47-101	30	X	6	7,20	3253560471019

## POLVERI PER TRACCIARE FATMAX®

**STANLEY  
FATMAX**



- Colori rosso e nero. Tracciano linee più marcate e durevoli, evitano la formazione di macchie in ambienti umidi.
- In espositore da banco.

CODICE	CONTENUTO (GR)	COLORE			€	
9-47-821	225	Rosso	-	18	10,20	3253569478217
9-47-822	225	Nero	-	18	10,20	3253569478224

## POLVERI PER TRACCIARE



CODICE	CONTENUTO (GR)	COLORE			€	
1-47-403	115	Blu	-	12	6,65	3253561474033
1-47-404	115	Rosso	-	12	6,65	3253561474040
1-47-405	115	Bianco	-	12	6,65	3253561474057
1-47-803	225	Blu	-	12	8,20	3253561478031
1-47-804	225	Rosso	-	12	8,20	3253561478048
1-47-917	1000	Blu	-	6	20,40	3253561479175
1-47-919	1000	Rosso	-	6	20,40	3253561479199

## MATITE MINA TENERA MM.300



· Per falegnami, mm.300

CODICE	COLORE	CONFEZ.			€	
STHT1-72997	Rosso	1 pz	-	72	1,40	3253561729973

## MATITE MINA DURA MM.300



· Per carpentieri, muratori, mm.300

CODICE	COLORE	CONFEZ.			€	
STHT1-72998	Verde	1 pz	-	72	1,40	3253561729980



## MATITE MINA TENERA



· Per falegnami, mm 176.

CODICE	COLORE	CONFEZ			€	
1-03-850	Rosso	1 pz.	-	60	0,45	3253561038501
0-93-931	Rosso	Set 2 pz.	X	6	1,90	3253560939311

## MATITA MINA DURA



· Per carpentieri, muratori, mm 176.

CODICE	COLORE	CONFEZ			€	
1-03-851	Verde	1 pz.	-	60	0,45	3253561038518
0-93-932	Verde	Set 2 pz.	X	6	1,90	3253560939328



# GUIDA ALLA SCELTA

---

## LA NOSTRA GAMMA

---

### SQUADRA MULTIUSO

Essenziale per i falegnami, combina fino a 8 funzioni in un unico utensile: squadra, falsa squadra, misuratore di profondità e di altezza, livella, riga in acciaio, tracciatore.



### FALSA SQUADRA

Progettata per riportare e segnare angoli, deve essere utilizzata con un goniometro se si desidera impostare su un angolo specifico.



### SQUADRA PER CARPENTIERI

Molto utile per marcare grandi pannelli di legno. Entrambi i bracci sono graduati.



### TRUSCHINO

Utilizzato per segnare linee nella lunghezza di un pezzo di legno, parallelamente al bordo. Semplifica e rende più precisa l'operazione di taglio o di piallaggio. Il truschino è composto da un elemento centrale bloccabile che scorre su una barra millimetrata. All'estremità della barra è fissata una punta tracciante in metallo. Si fa scorrere il truschino sul bordo del legno da tagliare, incidendo la superficie nella misura desiderata.



### SQUADRA PER ANGOLI

Specifica per la posa su grandi superfici di piastrelle e pavimentazioni. Pieghevole, compatta e facile da trasportare.



### TRACCIATORE

Per tracciare linee sul pavimento, sul muro o sul soffitto. Indispensabile per indicare la quota di riferimento per la posa di mattoni, piastrelle, mobili, ecc.



# SQUADRE E COMPASSO


## SQUADRA PER FALEGNAMI



- Lama in acciaio inox graduata in mm. sui 2 lati
- Base a 45° in alluminio pressofuso

CODICE	LUNGHEZZA (MM)	LARGHEZZA (MM)			€	
1-45-685	140	250	-	6	27,30	3253561456855
1-45-686	200	300	-	6	29,60	3253561456862
1-45-687	200	400	-	6	35,20	3253561456879

## SQUADRA PER CARPENTIERI GRADUATA



- Graduata, in acciaio temperato
- Graduazione recto: 2 mm

CODICE	LUNGHEZZA (MM)	LARGHEZZA (MM)			€	
1-45-530	600	400	-	6	15,20	3253561455308

## SQUADRA PER ANGOLI



- Corpo in alluminio. Lavora a 90° e 45°. Particolarmente indicata per la posa di piastrelle.
- Compatta, può essere riposta molto agevolmente. Foro per aggancio alla parete.
- Dimensioni: 122 × 122 × 172 cm.

CODICE	LUNGHEZZA (CM)	LARGHEZZA (CM)			€	
1-45-013	172	122	-	4	62,50	3253561450136

## CALIBRO A CORSOIO

- Con vite di regolazione



CODICE	LUNGHEZZA (MM)			€	
1-35-603	220	-	10	16,60	3253561356032

## PUNTA A TRACCIARE

- Corpo monoblocco in acciaio temperato, impugnatura in materiale sintetico.



CODICE	LUNGHEZZA (MM)	DIAMETRO (MM)			€	
0-03-601	190	4	X	12	5,10	3253560036010

## SQUADRA MULTIUSO

- Impugnatura in materiale sintetico con bolla di riscontro.
- Riga millimetrata da 30 cm estraibile
- Bolla integrata



CODICE	LUNGHEZZA (MM)			€	
2-46-017	300	X	6	12,10	3253562460172

## FALSA SQUADRA REGOLABILE

- In materiale sintetico.
- Lama in acciaio nichelato.



CODICE	LUNGHEZZA (MM)			€	
0-46-825	210	X	6	9,05	3253560468255

## FALSA SQUADRA REGOLABILE PRO



- In materiale sintetico.
- Lama in acciaio temperato bluetato con leva di chiusura cromata.
- Doppia possibilità di regolazione: mobile o fissa su 3 angolature.

CODICE	LUNGHEZZA (MM)			€	
0-46-529	228	X	6	23,60	3253560465292
0-46-535	267	X	6	25,30	3253560465353

## TRUSCHINO CON DOPPIA GRADUAZIONE



- In pollici e millimetri
- Punta tracciante in acciaio temperato
- Graduale su 150 mm

CODICE	LUNGHEZZA TOTALE (MM)			€	
2-47-064	215	X	5	18,90	3253562470645

## COMPASSO A PUNTA



- In acciaio lucidato
- Regolazione rapida con vite estensibile.
- Gambe piatte - punte temperate.

CODICE	LUNGHEZZA (MM)			€	
0-47-011	200	X	5	33,30	3253560470111

**THE MEASURE OF A PRO™**



# UTENSILERIA MANUALE

**Gli inventori del famoso "coltello STANLEY®" propongono la gamma più completa di coltelli a lama fissa/retrattile e cutters. Gamma le cui caratteristiche innovative rispondono alle esigenze dell'edilizia e degli artigiani professionisti.**

**La gamma di utensileria manuale comprende coltelli, coltelli di sicurezza, cutters, lame, seghe e segacci, utensili per la lavorazione del legno, giraviti, martelli e mazzette, rivettatrici, graffatrici.**


# COLTELLI - GUIDA ALLA GAMMA

MODELLO	IMMAGINE	CORPO IN METALLO	RIVESTIMENTO BI-MATERIAL	LAME RICAMBIO INCLUSE	CAMBIO RAPIDO DELLA LAMA	BLOCCAGGIO DELLA LAMA
FMHT0-10288 FATMAX® EXOCHANGE		•	•	•	•	•
STHT0-10194 LAMA ROTANTE			•			
STHT0-10193 PER ANTINFORTUNISTICA		•				
10-818 FATMAX® L.FISSA		•		•		•
10-819 FATMAX® L.RETR.		•		•		•
10-789 FATMAX® L.DOPIA		•		•	•	•
10-778 FATMAX® L.RETRATTILE		•	•	•	•	•
10-788 A CAMBIO RAPIDO		•	•	•	•	•
10-122 TITAN RB		•		•	•	•
10-099 METALLICO PROFESS.		•		•		•
10-189 PER ANTINFORTUNISTICA		•		•	•	
10-088 ABS L.RETRATTILE				•	•	•
10-237 LAMA RETRATTILE AUTORICARICABILE		•		•	•	•
10-242 PER ANTINFORTUNISTICA FATMAX®		•	•	•	•	
STHT10479-0 PREMIUM LAMA RETRATTILE		•	•	•	•	•
STHT10430-0 LAMA RETRATTILE		•	•	•	•	•
STHT10432-0 LAMA RETRATTILE CON CURSORE LATERALE		•	•		•	•

COLTELLI A LAMA FISSA/RETRATTILE



# COLTELLI - GUIDA ALLA GAMMA

MODELLO	IMMAGINE	CORPO IN METALLO	RIVESTIMENTO BI-MATERIAL	LAME RICAMBIO INCLUSE	CAMBIO RAPIDO DELLA LAMA	BLOCCAGGIO DELLA LAMA	
10-780 FATMAX® L.FISSA®		•	•	•	•	•	COLTELLI A LAMA FISSA
10-550 TITAN FB		•		•	•	•	
10-199 PROFESSIONALE L.ZINCO		•		•		•	
10-813 MULTIFUNZIONE QUICKSLIDE		•			•	•	VARI
10-253 SPORT MAN.TRAFORATO		•					
10-825 PIEGHEVOLE FATMAX® L.RETR.		•		•	•		
10-243 PIEGHEVOLE PER ANTINFORTUNISTICA		•		•	•		
10-244 DI SICUREZZA							
FMHT0-10312 SPORT FATMAX® PREMIUM		•					
FMHT0-10311 SPORT FATMAX®		•					
STHT10424-0 PIEGHEVOLE LAMA FISSA		•	•		•	•	

# COLTELLI - GUIDA ALLA GAMMA

	DESCRIZIONE	LAMA TRAPEZIO GRANDE 11-700 / 11-921 / 11-916 / 11-800	LAMA TRAPEZIO PICCOLA 11-911	LAMA STANDARD BORDI ARROTONDATI 11-987	LAMA UNCINO 11-983	LAMA CONCAVA 11-952	LAMA PER LAMINATI PLASTICI 11-941	
10-780	FATMAX® L.FISSA	●	●		●	●	●	COLTELLI LAMA FISSA
10-550	TITAN FB	●	●		●		●	
10-199	PROFESSIONALE L.ZINCO	●	●		●		●	
10-818	FATMAX® L.FISSA		●	●	●	●		
FMHT0-10288	FATMAX® EXOCHANGE	●	●	●	●	●	●	COLTELLI LAMA RETRATTILE
STHT0-10192	PER LAMINATI PLASTICI						●	
STHT0-10193	PER ANTINFORTUNISTICA	●	●	●	●	●		
10-819	FATMAX® L.RETR.		●	●	●	●		
10-789	FATMAX® L.DOPPIA	●	●		●	●	●	
10-778	FATMAX® L.RETRATTILE	●	●		●	●	●	
10-788	A CAMBIO RAPIDO	●	●		●		●	
10-122	TITAN RB	●	●		●	●	●	
10-189	PER ANTINFORTUNISTICA	●	●	●	●	●	●	
10-099	METALLICO PROFESS.	●		●	●	●	●	
10-088	ABS L.RETRATTILE	●	●		●	●	●	
STHT10479-0	PREMIUM LAMA RETRATTILE	●	●	●	●	●		
STHT10430-0	LAMA RETRATTILE	●	●	●	●	●		
STHT10432-0	LAMA RETRATTILE CON CURSORE LATERALE	●	●	●	●	●		

# LAME - GUIDA ALLA GAMMA

MODELLO	IMMAGINE	PLASTICA	MOQUETTE/TAPPETI	ANTINFORTUNISTICA	TESSUTI	CUOIO	FINITURE DI PRECISIONE	METALLO
10-245 PER COLTELLI ANTINFORTUNISTICA		•		•	•			
11-800 TRAPEZIO AL CARBURO DI TUNGSTENO		•	•		•	•	•	•
STHT0-11941 PER LAMINATI PLASTICI		•				•		
11-700 TRAPEZIO GRANDE		•	•		•		•	
11-911 TRAPEZIO PICCOLA		•	•					
11-921 TRAPEZIO GRANDE		•	•					
11-916 TRAPEZIO GRANDE CON FORI		•	•					
11-987 STANDARD BORDI ARROTONDATI				•				
11-983 UNCINO			•					
11-967 UNCINO PROFONDO			•					
11-952 CONCAVA						•		
11-980 UNCINO						•		



**STANLEY  
FATMAX™**

## CARATTERISTICHE

- Il taglio dura 10 volte in più rispetto ad una lama standard
- Durezza e resistenza del carburo di tungsteno sono seconde solo al diamante
- La finitura al carburo di tungsteno è effettuata solo sull'affilatura. La lama rimane quindi flessibile

# LAME - GUIDA ALLA GAMMA

## LAME A TRAPEZIO GRANDE



	IMBALLO	STANDARD SENZA FORI	STANDARD CON FORI	FATMAX®	CARBIDE
5 lame	10			0-11-700	0-11-800
10 lame	10	2-11-921		2-11-700	2-11-800
50 lame	1			4-11-700	8-11-800
100 lame	1	1-11-921	1-11-916	1-11-700	
100 lame (10x10 disp)	1	6-11-921	6-11-916		
400 lame	1	4-11-921			

## LAME A TRAPEZIO PICCOLO



	IMBALLO	STANDARD SENZA FORI	
5 lame	10	0-11-911	
10 lame	10	2-11-911	
100 lame	1	1-11-911	

## LAME AD UNCINO



	IMBALLO	STANDARD SENZA FORI	
10 lame	10	2-11-983	
100 lame	1	1-11-983	

## LAME A SPEZZARE 25 MM



	IMBALLO	STANDARD	FATMAX®	CARBIDE	
5 lame	6		0-11-725	STHT0-11825	
10 lame	10	0-11-325	2-11-725		
20 lame	1	1-11-325	3-11-725	STHT3-11825	

## LAME A SPEZZARE 18 MM



	IMBALLO	STANDARD	FATMAX®	CARBIDE	
5 lame	10		0-11-718	STHT0-11818	
10 lame	10	0-11-301	2-11-718	STHT2-11818	
50 lame	1	3-11-301	3-11-718	STHT8-11818	
100 lame	1	1-11-301	1-11-718		

## LAME A SPEZZARE 9 MM



	IMBALLO	STANDARD	
10 lame	10	0-11-300	
100 lame	1	1-11-300	

# GUIDA ALLA SCELTA

---

## IL COLTELLO GIUSTO PER TUTTE LE VOSTRE ESIGENZE

Gli inventori del famoso "coltello STANLEY®", propongono la gamma più completa di coltelli a lama fissa / retrattile e cutters. Gamma le cui caratteristiche innovative rispondono alle esigenze dell'edilizia e degli artigiani professionisti.



---

### COLTELLI A LAMA FISSA

Progettati per le applicazioni più pesanti, utilizzano l'intera gamma di lame a trapezio STANLEY®. La maggior parte dei coltelli STANLEY® è dotata di un meccanismo di sostituzione rapida della lama.

---



---

### COLTELLI A LAMA RETRATTILE

Garantiscono prestazioni simili ai coltelli a lama fissa, con il vantaggio di poter ritrarre la lama in situazione di non uso.

---



---

### CUTTERS 25 MM E 18 MM

Ideali in situazioni in cui i residui si attaccano alla lama. La lama dei cutters ha bordi sempre affilati, ma è anche solida e sufficientemente robusta da consentire una forte pressione senza romperla.

---



---

### CUTTERS 9 MM

Perfetti per tagliare materiali in fogli, specifici per i materiali più sottili e delicati e per il fai-da-te.

---



---

### COLTELLI DI SICUREZZA

Un nuovo assortimento completo di soluzioni per il taglio. La sicurezza prima di tutto!

---



---

### COLTELLI HOBBY, SPORT E TASCABILI

Un'ampia gamma di coltelli tascabili, hobby e sport, ideali per i più svariati utilizzi.

# COLTELLI DI SICUREZZA - GUIDA ALLA GAMMA

MODELLO	IMMAGINE	TIPO LAMA	CORPO IN METALLO	RIVESTIMENTO BI-MATERIAL	LAME RICAMBIO INCLUSE	CAMBIO RAPIDO DELLA LAMA	BLOCCAGGIO DELLA LAMA
STHT10355-1							
STHT10356-0				●			
STHT10357-1				●			
FMHT10358-0		FMHT10375-1		●		●	
FMHT10373-0		11-921/ 11-800/ 11-700/ 11-987		●		●	
STHT10368-0		11-921/ 11-800/ 11-700/ 11-987				●	
FMHT10369-0		11-921/ 11-800/ 11-700/ 11-987		●		●	
FMHT10370-0		11-921/ 11-800/ 11-700/ 11-987	●	●		●	
FMHT10365-0		11-921/ 11-800/ 11-700/ 11-987		●	●	●	●
FMHT10367-0		11-921/ 11-800/ 11-700/ 11-987	●	●	●	●	●
STHT0-10193		11-921/ 11-800/ 11-700/ 11-987	●		●		
0-10-242		11-921/ 11-800/ 11-700/ 11-987	●	●	●	●	●
0-10-189		11-921/ 11-800/ 11-700/ 11-987	●				
0-10-243		11-921/ 11-800/ 11-700/ 11-987	●				
0-10-244		0-10-245					

# COLTELLI, CUTTERS E LAME

## COLTELLO FATMAX® A LAMA RETRATTILE

**STANLEY**  
**FATMAX**



- Corpo in alluminio. Sostituzione facilitata della lama, senza l'uso di attrezzi.
- Apertura rotante del coltello, magnete che tiene la lama durante il cambio. Serbatoio portalama sul retro del coltello.
- Impugnatura molto lunga, estremità arrotondata (può essere utilizzata come battente per chiodini).
- Il serbatoio può contenere un dispenser completo di 10 lame.
- Fornito con 10 lame in omaggio.

CODICE	LUNGHEZZA (MM)			€	
0-10-819	205	X	6	25,00	3253560108199

## COLTELLO TITAN RB



- Corpo in alluminio smaltato.
- Rotella in ottone.
- Impugnatura ergonomica.
- Fornito con 3 lame in omaggio.

CODICE	LUNGHEZZA (MM)			€	
2-10-122	185	X	12	25,10	3253562101228

## COLTELLO FATMAX® EXOCHANGE

**STANLEY**  
**FATMAX**



- Il primo coltello a lama retrattile con barra portalama "estraibile" con magnete, per un caricamento lama più semplice, sicuro e veloce.
- Corpo in metallo.
- Pulsante di scorrimento lama a movimento morbido.
- Serbatoio porta lame ad apertura superiore che consente un cambio lama veloce.
- Impugnatura Soft Touch Grip anti scivolamento.
- Fornito con 5 lame in omaggio

CODICE	LUNGHEZZA (MM)			€	
FMHT0-10288	190	X	4	14,20	3253560102883

## COLTELLO FATMAX® A LAMA RETRATTILE

**STANLEY**  
**FATMAX**



- Corpo in metallo, impugnatura in mat.sintetico bi-material. Sistema Interlock di incastro dei semigusci.
- Cambio lama facile e veloce. Elemento pulisci lama in punta.
- Pulsante di accesso al serbatoio - può contenere fino a 5 lame.

CODICE	LUNGHEZZA (MM)			€	
0-10-778	170	X	6	14,60	3253560107789

## COLTELLO A CAMBIO RAPIDO



- Sostituzione lama a pulsante. Corpo in metallo con fasce laterali in gomma morbida.
- Serbatoio a scomparsa con lame di ricambio e tagliaspago.
- Fornito con 3 lame in omaggio.

CODICE	LUNGHEZZA (MM)			€	
0-10-788	180	X	6	19,10	3253560107888

## COLTELLO PREMIUM A LAMA RETRATTILE



- Corpo in metallo di grande durata, impugnatura Premium bi-material per sicurezza e comodità d'uso
- Sistema Interlock di incastro dei semigusci
- Bottone per il cambio rapido della lama per maggior praticità
- Pulsante di regolazione dell'esposizione della lama a 5 posizioni, per il controllo della profondità di taglio
- Serbatoio portalama che può contenere fino a 10 lame.
- Fornito con 3 lame in omaggio
- Anello per laccetto.

CODICE	LUNGHEZZA (MM)			€	
STHT10479-0	175	X	6	10,40	3253560104795

## COLTELLO LAMA RETRATTILE AUTORICARICABILE



- Corpo in metallo e gomma morbida - con pulsante di scorrimento in gomma per miglior comfort d'uso.
- Caricamento automatico della lama, con serbatoio per le lame di ricambio.
- Punta sottile, ideale per lavorare sul cartongesso.
- Utilizza ogni tipo di lama a trapezio.

CODICE	LUNGHEZZA (MM)			€	
0-10-237	160	X	4	16,50	3253560102371



## COLTELLO A LAMA RETRATTILE



- Corpo in metallo di grande durata, impugnatura bi-material per sicurezza e comodità d'uso
- Sistema Interlock di incastro dei semigusci
- Bottone per il cambio rapido della lama per maggior praticità
- Pulsante di regolazione dell'esposizione della lama a 5 posizioni, per il controllo della profondità di taglio
- Serbatoio portalama che può contenere fino a 10 lame.
- Fornito con 3 lame in omaggio
- Anello per laccetto.

CODICE	LUNGHEZZA (MM)			€	
STHT10430-0	175	X	6	8,45	3253560104306

## COLTELLO METALLICO PROFESSIONALE



- Sistema Interlock di incastro dei semigusci per la massima sicurezza.
- Confezione industriale in espositore da banco.

CODICE	LUNGHEZZA (MM)	DESCRIZIONE			€	
2-10-099	155	3 lame omaggio	X	12	13,00	3253562100993
1-10-099	155	5 lame omaggio	-	12	12,20	3253561100994

## COLTELLO ABS A LAMA RETRATTILE



- Con guidalama in acciaio inox.
- Apertura e sostituzione lama a pulsante.
- Fornito con 1 lama in omaggio.

CODICE	LUNGHEZZA (MM)			€	
0-10-088	150	X	12	6,55	3253560100889

## COLTELLO FATMAX® A LAMA DOPPIA

**STANLEY**  
**FATMAX**



- Doppio cursore, per lavorare con la lama a trapezio o ad uncino. Pulsante per il cambio rapido della lama. Appoggiadito in gomma antiscivolo.
- Il serbatoio può contenere fino a 5 lame. Estremità inferiore ergonomica in gomma morbida. Sistema Interlock di incastro dei semigusci.
- Fornito con due lame a trapezio standard FATMAX® e due lame ad uncino.

CODICE	LUNGHEZZA (MM)			€	
0-10-789	180	X	6	20,40	3253560107895

## COLTELLO FATMAX® A LAMA FISSA

**STANLEY**  
**FATMAX**



- Corpo in alluminio. Sostituzione facilitata della lama, senza l'uso di attrezzi.
- Apertura rotante del coltello, magnete che tiene la lama durante il cambio. Serbatoio portalamo sul retro del coltello.
- Il serbatoio può contenere un dispenser completo da 10 lame.
- Impugnatura molto lunga, estremità arrotondata (può essere utilizzato come battente per chiodini). Lama fissa.
- Fornito con 10 lame a trapezio.

CODICE	LUNGHEZZA (MM)			€	
0-10-818	205	X	6	23,80	3253560108182

## COLTELLO TITAN FB



- A lama fissa.
- Corpo in alluminio smaltato.
- Rotella in ottone.
- cod. 2-10-550 coltello senza fodero
- cod. 1-10-550 in espositore da banco. Ogni coltello è dotato di fodero

CODICE	LUNGHEZZA (MM)	DESCRIZIONE			€	
2-10-550	175	5 lame omaggio	X	12	25,30	3253562105509
1-10-550	175	3 lame omaggio	-	12	23,80	3253561105500

## COLTELLO FATMAX® A LAMA FISSA

**STANLEY**  
**FATMAX**



- Corpo in metallo, impugnatura in mat. sintetico bi-material.
- Sistema Interlock di incastro dei semigusci.
- Cambio lama facile e veloce.
- Magnete e pulsante blocca lama.
- Pulsante di accesso al serbatoio - può contenere fino a 5 lame.
- Fornito con 5 lame a trapezio FATMAX®.

CODICE	LUNGHEZZA (MM)			€	
0-10-780	170	X	6	15,20	3253560107802

## COLTELLO PROFESSIONALE IN LEGA DI ZINCO



- Fornito con 3 lame per refillare in omaggio.

CODICE	LUNGHEZZA (MM)			€	
2-10-199	140	X	12	7,45	5000366101996
1-10-199	140	-	12	7,05	3253561101991

## COLTELLO A LAMA RETRATTILE CON CURSORE LATERALE



- Corpo in metallo di grande durata, impugnatura bi-material per sicurezza e comodità d'uso
- Profilo sottile e compatto
- Sistema Interlock di incastro dei semigusci
- Profilo ergonomico della bocca - consente all'utilizzatore di effettuare tagli di precisione (es spelatura di cavi).
- Corsore e pulsante per il cambio automatico della lama sono stati spostati sul lato del coltello, per consentire una migliore presa.
- Clip di aggancio alla cintura.
- Anello per laccetto.

CODICE	LUNGHEZZA (MM)			€	
STHT10432-0	132	X	6	13,70	3253560104320

## COLTELLO PIEGHEVOLE FATMAX® LAMA RETRATTILE

**STANLEY**  
**FATMAX**



- Ergonomico e adatto ad un uso intenso. Lama retrattile - sicuro e veloce.
- Cambio istantaneo della lama. Serbatoio lame nel manico per una maggiore economicità d'uso.
- Monta lame a trapezio e uncino.
- Fornito con 3 lame a trapezio FATMAX®.

CODICE	LUNGHEZZA (MM)			€	
0-10-825	140	X	6	16,50	3253560108250

## COLTELLO PIEGHEVOLE A LAMA FISSA



- Struttura in alluminio - leggero ma resistente
- Bottone per il cambio rapido della lama per maggior praticità
- Apertura e chiusura del coltello ad una mano, per accesso rapido e facile
- Profilo curvo per una migliore ergonomia
- Clip di aggancio alla cintura

CODICE	LUNGHEZZA (MM)			€	
STHT10424-0	144	X	6	8,30	3253560104245



## LAMA A TRAPEZIO AL CARBURO DI TUNGSTENO FATMAX®

**STANLEY**  
**FATMAX**



- Lama flessibile al carburo di tungsteno che mantiene l'affilatura 10 volte più a lungo rispetto ad una lama tradizionale.
- Il carburo di tungsteno viene depositato sulla lama con un laser ad alta potenza.
- La finitura al carburo di tungsteno è effettuata solo sull'affilatura. La lama rimane quindi flessibile.

CODICE	CONFEZIONAMENTO			€ PER CONF.	
0-11-800	5 pz.	X	10	<b>8,80</b>	3253560118006
2-11-800	10 pz. in dispenser	X	10	<b>10,80</b>	3253562118004
8-11-800	50 pz. in dispenser	X	1	<b>43,60</b>	3253568118008

## LAMA A TRAPEZIO GRANDE FATMAX®

**STANLEY**  
**FATMAX**



- Dimensioni: 61 mm base maggiore × 33 mm base minore × 19 mm altezza. Spessore 0,60 mm.
- Lama dalle caratteristiche uniche: affilata il 75% in più rispetto ad una lama tradizionale, il 20% in più resistente all'uso, dura il doppio in rispetto ad una lama tradizionale.

CODICE	CONFEZIONAMENTO			€ PER CONF.	
0-11-700	5 pz.	X	10	<b>3,10</b>	3253560117009
2-11-700	10 pz. in dispenser	X	10	<b>7,20</b>	3253562117007
4-11-700	50 pz. in dispenser	-	1	<b>26,20</b>	3253564117005
1-11-700	100 pz. in dispenser	-	1	<b>50,50</b>	3253561117008

## LAMA A TRAPEZIO PICCOLA



- Spessore: 0,45 mm. Dimensioni: 50 mm base maggiore × 23 mm base minore × 19 mm altezza.

CODICE	CONFEZIONAMENTO			€ PER CONF.	
0-11-911	5 pz.	X	10	<b>2,90</b>	5000366119113
2-11-911	10 pz. in dispenser	X	10	<b>5,95</b>	3253562119117
1-11-911	100 pz. in scatola	-	1	<b>39,10</b>	3253561119118



## LAMA A TRAPEZIO GRANDE



· Spessore: 0,60 mm. Dimensioni: 61 mm base maggiore × 33 mm base minore × 19 mm altezza.

CODICE	CONFEZIONAMENTO			€ PER CONF.	
2-11-921	10 pz. in dispenser	X	10	6,65	3253562119216
6-11-921	100 pz. in dispenser (10x10)	-	1	64,50	3253566119212
1-11-921	100 pz. in scatola plastica	-	1	46,40	3253561119217
4-11-921	400 pz. in scatola plastica	-	1	158,00	3253564119214

## LAMA A TRAPEZIO GRANDE CON FORI



· Spessore: 0,60 mm Dimensioni: 61mm base maggiore × 33 mm base minore × 19 mm altezza

**NUOVO**

CODICE	CONFEZIONAMENTO			€ PER CONF.	
1-11-916	100 pz. in scatola plastica	-	1	51,50	3253561119163
6-11-916	100 pz. in dispenser (10x10)	-	1	59,50	3253566119168

## LAMA AD UNCINO



· Spessore: 0,60 mm. Dimensioni: 48 mm larghezza max × 19 mm altezza.

CODICE	CONFEZIONAMENTO			€ PER CONF.	
2-11-983	10 pz. in dispenser	X	10	9,60	3253562119834
1-11-983	100 pz. in scatola plastica	-	1	74,50	3253561119835

## LAMA AD UNCINO PROFONDO



· Spessore: 0,60 mm. Dimensioni: 55 mm larghezza max × 19 mm altezza.

CODICE	CONFEZIONAMENTO			€ PER CONF.	
1-11-967	100 pz. in scatola plastica	-	1	100,00	3253561119675

## LAMA CONCAVA



· Spessore: 0,60 mm.

CODICE	CONFEZIONAMENTO			€ PER CONF.	
0-11-952	5 pz.	X	10	5,80	3253560119522
1-11-952	100 pz. in scatola plastica	-	1	81,00	3253561119521

## LAMA AD UNCINO



CODICE	CONFEZIONAMENTO			€	
0-11-980	1 pz.	X	10	11,30	3253560119805

## COLTELLO DI SICUREZZA MONOUSO - CONF.10 PEZZI



- Lama nascosta, che riduce drasticamente il rischio di infortuni
- Punta pronunciata, che consente di incidere e tagliare cartone corrugato a onda singola o doppia
- Leggero, riduce la fatica dell'operatore rispetto ai coltelli in metallo più pesanti
- Impugnatura zigrinata per comfort e controllo
- Estremità posteriore per il taglio di nastro adesivo
- Anello per laccetto - per maggior sicurezza o per appendere il coltello

CODICE	LUNGHEZZA (MM)			€	
STHT10355-1	170	-	1	22,10	3253561103551

## COLTELLO DI SICUREZZA MONOUSO BI-MATERIAL



- Lama nascosta, che riduce drasticamente il rischio di infortuni
- Punta pronunciata, che consente di incidere e tagliare cartone corrugato a onda singola o doppia
- Leggero, riduce la fatica dell'operatore rispetto ai coltelli in metallo più pesanti
- Impugnatura bi-material per maggior controllo e anti scivolamento
- Estremità posteriore per il taglio di nastro adesivo
- Anello per laccetto - per maggior sicurezza o per appendere il coltello

CODICE	LUNGHEZZA (MM)			€	
STHT10356-0	170	X	5	4,10	3253560103569

## COLTELLO DI SICUREZZA FATMAX® BI-MATERIAL CON TESTINA SOSTITUIBILE

**STANLEY**  
**FATMAX**



- Lama nascosta, che riduce drasticamente il rischio di infortuni
- Punta pronunciata, che consente di incidere e tagliare cartone corrugato a onda singola o doppia
- Testina sostituibile per maggior durata del prodotto e maggior economicità
- Bottone per il rilascio della testina
- Leggero, riduce la fatica dell'operatore rispetto ai coltelli in metallo più pesanti
- Impugnatura bi-material per maggior controllo e anti scivolamento
- Estremità posteriore in metallo per il taglio di nastro adesivo
- Anello per laccetto - per maggior sicurezza o per appendere il coltello

CODICE	DESCRIZIONE	LUNGHEZZA (MM)			€	
FMHT10358-0	Coltello di sicurezza bi-material - testina sost.	175	X	6	8,20	3253560103583
FMHT10375-1	Conf.20 testine di ricambio		-	1	24,20	3253561103759

## CONF.10 COLTELLI DI SICUREZZA MONOUSO BI-MATERIAL - PUNTA TONDA



- Lama nascosta, che riduce drasticamente il rischio di infortuni.
- Punta pronunciata e arrotondata, ideale per il taglio di termoformati, pellicole, regge.
- Leggero, riduce la fatica dell'operatore rispetto ai coltelli in metallo più pesanti.
- Impugnatura bi-material per maggior controllo e anti antiscivolamento.
- Estremità posteriore per il taglio di nastro adesivo.
- Anello per laccetto - per maggior sicurezza o per appendere il coltello.
- Confezione da 10 pezzi.

CODICE	LUNGHEZZA (MM)			€	
STHT10357-1	190	-	4	34,70	3253561103575

## COLTELLO DI SICUREZZA FATMAX® BI-MATERIAL - TAGLIO SINGOLO

**STANLEY**  
**FATMAX**



- Lama standard sostituibile - utilizza lame a trapezio standard per maggior durata ed economicità del prodotto
- Lama nascosta, che riduce drasticamente il rischio di infortuni
- Punta pronunciata, permette di incidere e tagliare cartone corrugato ad onda singola o doppia
- Leggero, riduce la fatica dell'operatore rispetto ai coltelli in metallo più pesanti
- Impugnatura bi-material per maggior controllo e anti antiscivolamento
- Estremità posteriore in metallo per il taglio di nastro adesivo
- Anello per laccetto - per maggior sicurezza o per appendere il coltello

CODICE	LUNGHEZZA (MM)			€	
FMHT10373-0	175	X	6	8,70	3253560103736

## COLTELLO CON LEVA DI SICUREZZA



- Leva per il rientro automatico della lama - miglior ergonomia rispetto al pulsante superiore. La lama rientra automaticamente appena la leva viene rilasciata.
- Lama di sicurezza - il prodotto è fornito con una lama con bordi arrotondati
- Cambio lama rapido, senza l'uso di utensili per maggior efficienza
- Impugnatura zigrinata, per comfort e controllo
- Leggero, riduce la fatica dell'operatore rispetto ai coltelli in metallo più pesanti
- Leva di bloccaggio - la lama può essere bloccata per prevenire infortuni
- Anello per laccetto - per maggior sicurezza o per appendere il coltello

CODICE	LUNGHEZZA (MM)			€	
STHT10368-0	160	X	6	8,95	3253560103682

## COLTELLO FATMAX® CON LEVA DI SICUREZZA

**STANLEY**  
**FATMAX**



- Rientro della lama completamente automatico - miglior ergonomia rispetto al pulsante superiore.
- Lama di sicurezza - il prodotto è fornito con una lama con bordi arrotondati
- Cambio lama rapido, senza l'uso di utensili per maggior efficienza
- Impugnatura bi-material, per maggior controllo e anti scivolamento
- Leggero, riduce la fatica dell'operatore rispetto ai coltelli in metallo più pesanti
- Leva di bloccaggio - la lama può essere bloccata per prevenire infortuni
- Anello per laccetto - per maggior sicurezza o per appendere il coltello

CODICE	LUNGHEZZA (MM)			€	
FMHT10369-0	170	X	6	11,60	3253560103699

## COLTELLO IN METALLO FATMAX® CON LEVA DI SICUREZZA

**STANLEY**  
**FATMAX**



- Rientro della lama completamente automatico - miglior ergonomia rispetto al pulsante superiore.
- Lama di sicurezza - il prodotto è fornito con una lama con bordi arrotondati
- Cambio lama rapido, senza l'uso di utensili per maggior efficienza
- Impugnatura bi-material, per maggior controllo e anti scivolamento
- Struttura in metallo per la massima resistenza e durata anche in condizioni di uso intenso
- Leva di bloccaggio - la lama può essere bloccata per prevenire infortuni
- Anello per laccetto - per maggior sicurezza o per appendere il coltello

CODICE	LUNGHEZZA (MM)			€	
FMHT10370-0	155	X	6	20,50	3253560103705



## COLTELLO DI SICUREZZA FATMAX® CON CURSORE A TRE LATI

**STANLEY**  
**FATMAX**



- Pulsante di regolazione della profondità di taglio e blocco: la lama può essere regolata in 3 posizioni + blocco per stoccaggio e trasporto più sicuro
- Cambio lama rapido, senza l'uso di utensili per maggior efficienza
- Leggero, riduce la fatica dell'operatore rispetto ai coltelli in metallo più pesanti
- Corsore a tre lati extra large, per utilizzatori destrorsi e mancini. Può essere azionato dai lati o dall'estremità superiore.
- Rientro della lama completamente automatico
- Serbatoio incorporato. Il prodotto viene fornito con 4 lame con bordi arrotondati (1 pz nel coltello e 3 pz nel serbatoio)
- Impugnatura bi-material zigrinata, per comfort e controllo
- Anello per laccetto - per maggior sicurezza o per appendere il coltello

CODICE	LUNGHEZZA (MM)			€	
FMHT10365-0	175	X	6	12,60	3253560103651

## COLTELLO DI SICUREZZA IN METALLO FATMAX® CON CURSORE A TRE LATI

**STANLEY**  
**FATMAX**



- Struttura in metallo di grande resistenza e durata, anche per uso intenso
- Pulsante di regolazione della profondità di taglio e blocco: la lama può essere regolata in 3 posizioni + blocco per stoccaggio e trasporto più sicuro
- Cambio lama rapido, senza l'uso di utensili per maggior efficienza
- Corsore a tre lati extra large, per utilizzatori destrorsi e mancini. Può essere azionato dai lati o dall'estremità superiore.
- Rientro della lama completamente automatico.
- Serbatoio incorporato. Il prodotto viene fornito con 4 lame con bordi arrotondati (1 pz nel coltello e 3 pz nel serbatoio)
- Impugnatura bi-material zigrinata, per comfort e controllo
- Anello per laccetto - per maggior sicurezza o per appendere il coltello

CODICE	LUNGHEZZA (MM)			€	
FMHT10367-0	175	X	6	18,90	3253560103675

## COLTELLO DI SICUREZZA FATMAX®

**STANLEY**  
**FATMAX**



- Il primo coltello per antinfortunistica con lama retrattile, lama per taglio pellicola trasparente da imballo, elemento per incidere il nastro adesivo.
- Sistema di cambio rapido della lama, impugnatura morbida, serbatoio porta lame.
- Utilizza lame STANLEY a punta tonda e lama per taglio pellicola cod. 0-10-245.
- Ideale per uso industriale.

CODICE	LUNGHEZZA (MM)			€	
0-10-242	170	X	6	17,30	3253560102425

## COLTELLO DI SICUREZZA



- Corpo in metallo con molla per il rientro automatico della lama a fine lavoro.
- Sistema di incastro dei semigusci per la massima sicurezza.

CODICE	LUNGHEZZA (MM)			€	
0-10-189	155	X	6	13,00	3253560101893
1-10-189	155	-	12	12,20	3253561101892

## COLTELLO DI SICUREZZA



- Corpo ergonomico in acciaio.
- Rientro automatico della lama.
- Monta lame a trapezio.

CODICE	LUNGHEZZA (MM)			€	
STHT0-10193	165	X	4	12,80	3253560101930

## COLTELLO DI SICUREZZA PIEGHEVOLE



- Tascabile, con rientro automatico della lama per antinfortunistica.
- Utilizza lame a trapezio standard.

CODICE	LUNGHEZZA (MM)			€	
0-10-243	160	X	4	15,40	3253560102432


## COLTELLO DI SICUREZZA



- Tascabile, ideale per tagliare le pellicole in plastica da imballaggio, nastro adesivo e reggia.

CODICE	DESCRIZIONE			€	
0-10-244	Coltello di sicurezza	X	6	4,45	3253560102449
0-10-245	Lama ricambio per coltelli 10-242 e 10-244	X	6	1,95	3253560102456

## LAMA STANDARD CON BORDI ARROTONDATI



- Per coltelli per antinfortunistica.
- Spessore: 0,60 mm. Dimensioni: 55 mm base maggiore x 33 mm base minore x 19 mm. altezza

CODICE	CONFEZIONAMENTO			€ PER CONF.	
2-11-987	10 pz. in dispenser	X	10	6,55	3253562119872

## COLTELLO LAMA ROTANTE



- Struttura ergonomica con inserti in gomma.
- Ideale per tagli curvi su tessuti.
- Lama circolare per uso intenso.
- Adatto per uso destrorso e sinistrorso.
- Monta lame da 45 mm.

CODICE	LUNGHEZZA (MM)			€	
STHT0-10194	175	X	4	14,00	3253560101947

## COLTELLO PER LAMINATI PLASTICI



- Struttura ergonomica.
- Produce una linea sottile e pulita sulla plastica, permettendo di spezzarla con precisione.
- Si può utilizzare sia in trazione che in spinta.
- Serbatoio portalamme. Fornito con una lama in omaggio.

CODICE	LUNGHEZZA (MM)			€	
STHT0-10192	145	X	4	13,00	3253560101923

## LAMA PER COLTELLO PER LAMINATI PLASTICI



CODICE			€	
STHT0-11941	X	10	4,70	3253560119416

## FODERO FATMAX® PER COLTELLI E CUTTER

**STANLEY**  
**FATMAX**



- Interno in plastica resistente al taglio. Forte clip di aggancio.
- Nylon 600x600 Den molto resistente. Testato per uso intenso.
- Tasca esterna per dispenser lame.

CODICE			€	
0-10-028	X	6	6,85	3253560100285

## CUTTER FATMAX®

**STANLEY**  
**FATMAX**



- Corpo in alluminio. Lama 25 mm, a 7 elementi.
- Caricamento automatico della lama. Sistema di autobloccaggio della lama durante l'uso. Ulteriore rotella bloccalama in punta.
- Fornito con 4 lame in omaggio.
- Serbatoio portalame in acciaio inox. Estremità spezzalama.
- Impugnatura zigrinata, per la massima presa.

CODICE	LUNGHEZZA (MM)			€	
0-10-820	210	X	6	23,50	3253560108205

## CUTTER FATMAX® 25 MM

**STANLEY**  
**FATMAX**



- Corpo in mat.sintetico "bi-material", telaio in acciaio inox contenente 4 lame. Estremamente robusto.
- Caricamento automatico della lama. Rotella bloccalama in punta. Corsore in mat.sintetico "bi-material".
- Elemento pulisci lama in punta. Estremità spezzalama estraibile.

CODICE	LUNGHEZZA (MM)			€	
0-10-486	215	X	6	18,10	3253560104863

## CUTTER FATMAX® 25 MM CON ROTELLA

**STANLEY**  
**FATMAX**



- Corpo in materiale sintetico leggero.
- Impugnatura bi-material per maggior comfort e sicurezza.
- Ampio incavo frontale poggia dito - conferisce maggiore controllo in caso di uso prolungato.
- Barra porta lama più lunga rispetto al corpo del cutter, per miglior visibilità e precisione nel taglio.
- Rotella di bloccaggio multi posizione, permette regolazioni di precisione.
- Il nuovo sistema Premium di cambio lama è più veloce e sicuro. Si spinge la lama fino in fondo, si spinge indietro il bottone rosso e la lama viene rilasciata.
- Elemento spezzalama integrato e maggiorato per miglior manovrabilità.
- Fornito con 1 lama.

CODICE	LUNGHEZZA (MM)			€	
FMHT10330-0	206	X	6	14,10	3253560103309

## CUTTER FATMAX® 25 MM LAMA SINGOLA

**STANLEY**  
**FATMAX**



- Corpo in alluminio e portalama in acciaio che unisce leggerezza e resistenza. Struttura e bocca sottile per un ottimo controllo nei tagli di precisione. Meccanismo autobloccante della lama per un uso facile e sicuro (meccanismo incrementato del 50% rispetto alla versione precedente). Corpo zigrinato per avere forte presa anche in presenza di grassi. Meccanismo spezzalama incorporato facile all'uso e sicuro. Clip di aggancio per praticità d'uso. Resistente a oli minerali ed alcol - opera in tutte le condizioni.

CODICE	LUNGHEZZA (MM)			€	
0-10-431	195	X	4	14,90	3253560104313

## CUTTER CON LAMA 25 MM



- Corpo in materiale sintetico bi-material Dynagrip™ per un'ottima presa.
- Telaio in acciaio antiruggine. Rotella bloccalama.
- Monta lame da 25 mm, con spessore 0,7 mm, 7 elementi a spezzare.

CODICE	LUNGHEZZA (MM)			€	
0-10-425	180	X	6	11,20	3253560104252
1-10-425	180	-	6	10,60	3253561104251

## LAMA A SPEZZARE 25 MM AL CARBURO DI TUNGSTENO FATMAX®

**STANLEY**  
**FATMAX**



- Lama al carburo di tungsteno che mantiene l'affilatura 10 volte più a lungo rispetto ad una lama tradizionale
- Il carburo di tungsteno viene depositato sulla lama con un laser ad alta potenza
- La finitura al carburo di tungsteno è effettuata solo sull'affilatura. La lama rimane quindi flessibile

CODICE	CONFEZIONAMENTO			€ PER CONF.	
STHT0-11825	5 pz.	X	6	13,00	3253560118259
STHT3-11825	20 pz in scatola plastica	X	10	50,50	3253563118256

## LAMA A SPEZZARE 25 MM FATMAX® PER CUTTERS

**STANLEY**  
**FATMAX**



- Larghezza mm. 25 - spessore mm. 0,7 - lunghezza 140 mm - 7 elementi a spezzare. Lama dalle caratteristiche uniche: la durata è il 25% in più rispetto ad una lama tradizionale.

CODICE	CONFEZIONAMENTO			€ PER CONF.	
0-11-725	5 pz.	X	6	6,85	3253560117252
2-11-725	10 pz. in dispenser	X	10	16,20	3253562117250
3-11-725	20 pz. in scatola plastica	-	1	29,10	3253563117259

## LAMA A SPEZZARE DA 25 MM



- Larghezza mm. 25 - Lunghezza 140 mm - Spessore mm. 0,7. 7 elementi a spezzare.

CODICE	CONFEZIONAMENTO			€ PER CONF.	
0-11-325	10 pz. in astuccio	X	10	14,00	3253560113254
1-11-325	20 pz.	-	10	26,80	3253561113253





## **CUTTER FATMAX® CON CURSORE E SISTEMA SPEZZALAMA INTEGRATO**

Un prodotto professionale, testato per 10.000 cicli di spezzatura delle lame. Il sistema spezzalama è azionabile con una sola mano ed il magnete trattiene il segmento di lama spezzato, oltre ad agevolare la fase di caricamento della lama. Il sistema di bloccaggio della lama a cursore è semplice ed intuitivo, l'impugnatura bi-material assicura una presa solida e sicura. Tutte caratteristiche che lo rendono il prodotto giusto per lavorare in velocità e sicurezza.

## CUTTER FATMAX® CON ROTELLA E SISTEMA SPEZZALAMA INTEGRATO

**STANLEY**  
**FATMAX**

Utilizzo professionale -  
testato per cadute da 2 metri  
e 10.000 cicli di spezzatura  
lame

Versione con rotella  
di bloccaggio per una  
regolazione semplice ed  
intuitiva della lama.

Ergonomia e comfort:  
l'impugnatura bi-material  
assicura una presa solida,  
confortevole e sicura

Foro per laccetto –  
ulteriore sicurezza  
soprattutto se si  
lavora in altezza



Caricamento lama con  
magnete

Barra portalama in acciaio  
inox di lunga durata



Meccanismo spezzalama  
integrato, azionabile con una  
sola mano e con magnete che  
trattiene il segmento di lama  
spezzato



CODICE	LUNGHEZZA (MM)			€	
FMHT10592-0	170	X	6	17,30	3253560105921

## CUTTER FATMAX® CON CURSORE E SISTEMA SPEZZALAMA INTEGRATO

**STANLEY**  
**FATMAX**

Utilizzo professionale -  
testato per cadute da 2 metri  
e 10.000 cicli di spezzatura  
lame

Versione con cursore  
autobloccante per una  
regolazione semplice ed  
intuitiva della lama.

Ergonomia e comfort:  
l'impugnatura bi-material  
assicura una presa solida,  
confortevole e sicura

Foro per laccetto –  
ulteriore sicurezza  
soprattutto se si  
lavora in altezza



Caricamento lama con  
magnete

Barra portalama in acciaio  
inox di lunga durata



Meccanismo spezzalama  
integrato, azionabile con una  
sola mano e con magnete che  
trattiene il segmento di lama  
spezzato



CODICE	LUNGHEZZA (MM)			€	
FMHT10594-0	170	X	6	17,30	3253560105945



## CUTTER FATMAX® 18 MM

**STANLEY**  
**FATMAX**



- Corpo in mat.sintetico "bi-material", telaio in acciaio inox contenente 6 lame.
- Estremità spezzalama estraibile.
- Corsore in mat. sintetico "bi-material".
- Caricamento automatico della lama.
- Elemento pulisci lama, rotella bloccalama.

CODICE	LUNGHEZZA (MM)			€	
0-10-481	180	X	6	14,90	3253560104818
1-10-481	180	-	6	14,10	3253561104817

## CUTTER FATMAX® 18 MM CON CURSORE

**STANLEY**  
**FATMAX**



- Corpo in materiale sintetico leggero.
- Impugnatura bi-material per maggior comfort e sicurezza.
- Ampio incavo frontale poggia dito - conferisce maggiore controllo in caso di uso prolungato.
- Barra porta lama più lunga rispetto al corpo del cutter, per miglior visibilità e precisione nel taglio.
- Corsore auto bloccante multi posizione, per una regolazione facile e veloce della lama.
- Il nuovo sistema Premium di cambio lama è più veloce e sicuro. Si spinge la lama fino in fondo, si spinge indietro il bottone rosso e la lama viene rilasciata.
- Elemento spezzalama integrato e maggiorato per miglior manovrabilità.
- Fornito con 1 lama.

CODICE	LUNGHEZZA (MM)			€	
FMHT10338-0	171	X	6	11,10	3253560103385

## CUTTER FATMAX® 18 MM CON ROTELLA

**STANLEY**  
**FATMAX**



- Corpo in materiale sintetico leggero.
- Impugnatura bi-material per maggior comfort e sicurezza.
- Ampio incavo frontale poggia dito - conferisce maggiore controllo in caso di uso prolungato.
- Barra porta lama più lunga rispetto al corpo del cutter, per miglior visibilità e precisione nel taglio.
- Rotella di bloccaggio multi posizione, permette regolazioni di precisione.
- Il nuovo sistema Premium di cambio lama è più veloce e sicuro. Si spinge la lama fino in fondo, si spinge indietro il bottone rosso e la lama viene rilasciata.
- Elemento spezzalama integrato e maggiorato per miglior manovrabilità.
- Fornito con 1 lama.

CODICE	LUNGHEZZA (MM)			€	
FMHT10329-0	171	X	6	11,70	3253560103293

## CUTTER FATMAX® 18 MM LAMA SINGOLA

**STANLEY**  
**FATMAX**



- Corpo in alluminio e portalama in acciaio che unisce leggerezza e resistenza. Struttura e bocca sottile per un ottimo controllo nei tagli di precisione. Meccanismo autobloccante della lama per un uso facile e sicuro (meccanismo incrementato del 50% rispetto alla versione precedente). Corpo zigrinato per avere forte presa anche in presenza di grassi. Meccanismo spezzalama incorporato facile all'uso e sicuro. Clip di aggancio per praticità d'uso. Resistente a oli minerali ed alcol - opera in tutte le condizioni.

CODICE	LUNGHEZZA (MM)			€	
0-10-421	155	X	4	7,75	3253560104214
8-10-421	155. In espositore da banco	X	12	7,30	3253568104216

## CUTTER AUTOBLOCCANTE "AIR" 18 MM



- Corpo in mat.sintetico e gomma morbida.
- Rotella di bloccaggio in metallo sulla punta, per ulteriore sicurezza.
- Barra portalama in acciaio inox, di lunga durata.
- Meccanismo di caricamento automatico della lama, semplice e veloce.
- Impugnatura rivestita in gomma morbida per comfort e miglior presa nei punti di maggiore pressione.
- Punta sottile per tagli di precisione.
- La barra portalama può alloggiare fino a 5 lame di ricambio.
- Corsore di scorrimento "Auto-Lock" autobloccante - consente una regolazione facile e veloce della lama.
- Fornito con 3 lame.

CODICE	LUNGHEZZA (MM)			€	
STHT10270-0	175	X	6	11,40	3253560102708

## CUTTER AUTOBLOCCANTE 18 MM



- Corpo in mat.sintetico rigido e gomma morbida.
- Barra portalama in acciaio.
- La barra portalama può alloggiare fino a 2 lame di ricambio.
- Corsore di scorrimento morbido con "click" sonoro.
- Elemento posteriore spezzalama.
- Meccanismo autobloccante della lama per la massima sicurezza.
- Sagomatura anteriore sottile per lavori di precisione.
- Fornito con 1 lama a spezzare da 18 mm montata e 2 lame nel serbatoio.

CODICE	DESCRIZIONE	LUNGHEZZA (MM)			€	
STHT10266-0	Cutter autobloccante	175	X	6	6,15	3253560102661
STHT10266-1	In espositore da banco	175	-	12	5,80	3253561102660

## CUTTER CON ROTELLA DI BLOCCAGGIO 18 MM



- Corpo in mat.sintetico rigido e gomma morbida.
- Barra portalama in acciaio.
- La barra portalama può alloggiare fino a 2 lame di ricambio.
- Rotella di scorrimento morbido.
- Elemento posteriore spezzalama.
- Meccanismo autobloccante della lama per la massima sicurezza.
- Sagomatura anteriore sottile per lavori di precisione.
- Fornito con 1 lama a spezzare da 18 mm montata e 2 lame nel serbatoio.

CODICE	DESCRIZIONE	LUNGHEZZA (MM)			€	
STHT10268-0	Cutter con rotella	175	X	6	7,05	3253560102685
STHT10268-1	In espositore da banco	175	-	12	6,65	3253561102684

## CUTTER INTERLOCK 18



- Corpo metallico sagomato.
- Sistema brevettato di bloccaggio e cambio della lama.
- Lama a spezzare da 18 mm a 8 elementi.

CODICE	LUNGHEZZA (MM)	CONFEZIONAMENTO			€	
0-10-018	165		X	12	12,60	3253560100186
1-10-018	165	in espositore da banco	-	12	11,80	3253561100185

## CUTTER SM18



- Corpo in ABS.
- Bloccalama a dentatura obliqua.
- Lama a spezzare da 18 mm a 8 elementi.

CODICE	DESCRIZIONE	LUNGHEZZA (MM)			€ PER CONF.	
0-10-151	Cutter SM18	160	X	12	5,75	3253560101510
1-10-151	In espositore da banco	160	-	24	5,45	3253561101519
STHT10151-2	Set 3 pz in blister	160	X	6	17,30	3253562101518

## LAMA A SPEZZARE 18 MM AL CARBURO DI TUNGSTENO FATMAX®

**STANLEY**  
**FATMAX**



- Lama al carburo di tungsteno che mantiene l'affilatura 10 volte più a lungo rispetto ad una lama tradizionale.
- Il carburo di tungsteno viene depositato sulla lama con un laser ad alta potenza.
- La finitura al carburo di tungsteno è effettuata solo sull'affilatura. La lama rimane quindi flessibile.

CODICE	CONFEZIONAMENTO			€ PER CONF.	
STHT0-11818	5 pz.	X	10	8,60	3253560118181
STHT2-11818	10 pz. in dispenser	X	10	14,20	3253562118189
STHT8-11818	50 pz. in dispenser	X	1	52,50	3253568118183

## LAMA A SPEZZARE 18 MM FATMAX® PER CUTTERS

**STANLEY**  
**FATMAX**



- Larghezza mm. 18 - spessore mm. 0,55 - lunghezza 112 mm - 8 elementi a spezzare. Lama dalle caratteristiche uniche: la durata è il 25% in più rispetto ad una lama tradizionale.

CODICE	CONFEZIONAMENTO			€ PER CONF.	
0-11-718	5 pz.	X	10	4,35	3253560117184
2-11-718	10 pz. in dispenser	X	10	9,20	3253562117182
1-11-718	100 pz. in dispenser (10x10)	-	1	56,50	3253561117183
3-11-718	50 pz. in scatola plastica	-	1	24,60	3253563117181

## LAMA PER CUTTERS 18 MM



- Larghezza mm. 18 - Lunghezza 112 mm - spessore mm. 0,55 - 8 elementi a spezzare

CODICE	CONFEZIONAMENTO			€ PER CONF.	
0-11-301	10 pz.	X	10	8,70	3253560113018
1-11-301	100 pz. in dispenser (10x10)	-	1	52,50	3253561113017
3-11-301	50 pz. in astuccio	-	1	22,80	3253563113015

## LAMA A SPESSORE MAGGIORATO PER CUTTER 18 MM



- Larghezza mm. 18 - Lunghezza mm. 112 - spessore mm. 0,63 - 8 elementi a spezzare.

CODICE	CONFEZIONAMENTO			€ PER CONF.	
0-11-219	8 pz. Spess. maggiorato in dispenser	X	10	8,00	3253560112196

## CUTTER FATMAX® 9 MM

**STANLEY**  
**FATMAX**



- Corpo in mat.sintetico "bi-material", telaio in acciaio inox contenente 6 lame. Estremamente robusto.
- Caricamento automatico della lama.
- Corsore in mat.sintetico "bi-material". Elemento pulisci lama in punta.
- Estremità spezzalama estraibile.

CODICE	LUNGHEZZA (MM)			€	
0-10-475	138	X	6	8,75	3253560104757

## CUTTER FATMAX® 9 MM LAMA SINGOLA

**STANLEY**  
**FATMAX**



- Corpo in alluminio e portalama in acciaio che unisce leggerezza e resistenza. Struttura e bocca sottile per un ottimo controllo nei tagli di precisione. Meccanismo autobloccante della lama per un uso facile e sicuro (meccanismo incrementato del 50% rispetto alla versione precedente). Corpo zigrinato per avere forte presa anche in presenza di grassi. Meccanismo spezzalama incorporato facile all'uso e sicuro. Clip di aggancio per praticità d'uso. Resistente a oli minerali ed alcol - opera in tutte le condizioni.

CODICE	LUNGHEZZA (MM)			€	
0-10-411	135	X	6	6,50	3253560104115

## CUTTER MP09 DYNAGRIP



- Corpo in neoprene zigrinato antiscivolo e design ergonomico.
- Telaio in acciaio.
- Rotella bloccalama che lavora anche come cursore.
- Lama a spezzare da 9 mm a 12 elementi.

CODICE	LUNGHEZZA (MM)			€	
0-10-409	135	X	12	5,00	3253560104092
1-10-409	135	-	12	4,75	3253561104091

## CUTTER INTERLOCK 9



- Corpo in metallo sagomato.
- Sistema brevettato di bloccaggio e cambio della lama.
- Lama a spezzare da 9 mm a 12 elementi.

CODICE	LUNGHEZZA (MM)			€	
0-10-095	135	X	12	9,45	3253560100957

## CUTTER SM9



- Corpo in ABS.
- Bloccalama a dentatura obliqua.
- Lama a spezzare da 9 mm a 12 elementi.
- Cod 1-10-150 in espositore da banco.

CODICE	DESCRIZIONE			€ PER CONF.	
0-10-150	Cutter SM9	X	24	2,55	3253560101503
1-10-150	In espositore da banco	-	24	2,40	3253561101502
2-10-150	Confezione 3 pezzi	X	12	5,15	3253562101501

## LAMA IN DISPENSER PER CUTTERS 9 MM



- Larghezza mm. 9 - Lunghezza 85 mm. - spessore mm. 0,43 - 12 elementi a spezzare.

CODICE	CONFEZIONAMENTO			€ PER CONF.	
0-11-300	10 pz.	X	10	5,95	3253560113001
1-11-300	100 pz. in dispenser (10x10)	-	1	39,60	3253561113000

## KIT COLTELLI E LAME



- Composto da 2 portalamo e 12 lame (lama larga a scalpello, lama a punta larga, lama curva larga, 3 lame ad angolo acuto, 2 lame curve per sagomare, 2 lame ad angolo acuto mm.4, 2 lame ad angolo di 45° mm.5).
- Montaggio lama semplice e sicuro, senza toccare direttamente le lame con le dita.

CODICE			€	
STHT0-73872	X	12	14,30	3253560738723

## COLTELLO IN METALLO



- A lama fissa, per ogni tipo di taglio.
- Fornito con 3 lame assortite in omaggio.
- Monta la lama cod. 11-221.

CODICE	LUNGHEZZA (MM)			€	
0-10-590	122	X	12	15,70	3253560105907

## COLTELLO PER TAGLIABALSA



- In alluminio.

CODICE	LUNGHEZZA (MM)			€	
0-10-401	120	X	5	6,55	3253560104016

## COLTELLO MULTIUSO



- Con lama fissa 11-221.
- Salvalama di protezione.
- Per materiali leggeri.

CODICE	LUNGHEZZA (MM)	CONFEZIONAMENTO			€ PER CONF.	
0-10-601	140	Conf. 3 pezzi	X	12	3,45	3253560106010
1-10-601	140	Conf. 50 pezzi	-	1	55,00	3253561106019

## COLTELLO A SERRAMANICO



- Corpo metallico.
- Fornito con 2 lame in omaggio.
- Monta lama cod. 11-221

CODICE	LUNGHEZZA (MM)			€	
0-10-598	110	X	12	16,70	5000366105987


## LAMA DIRITTA AD AFFILATURA ACUTA



- Per materiali plastici e filati.
- Affilatura eccezionale.
- Acciaio ad alto tenore di carbonio.

CODICE	CONFEZIONAMENTO			€ PER CONF.	
0-11-221	3 pz.	X	10	3,75	3253560112219
1-11-221	50 pz.	-	1	36,90	3253561112218

## LAMA PER TAGLIABALSA AD ANGOLO ACUTO



- Acciaio ad alto tenore di carbonio.
- Affilatura eccezionale.

CODICE	CONFEZIONAMENTO			€ PER CONF.	
0-11-411	5 pz.	X	10	2,85	3253560114114

## PINZA MULTIUSO - 12 FUNZIONI



- In acciaio con finitura pulita. Impugnatura ergonomica, accesso facilitato agli accessori.
- Accessori: pinze, tagliafilo, giraviti, lima, coltelli, levacapsule, seghetto. Fornita con fodero da cintura.
- In espositore da banco.

CODICE			€	
0-84-519	X	5	19,40	3253560845193

## PINZA MULTIUSO FATMAX® T16™

**STANLEY**  
**FATMAX**



- In acciaio, facile da aprire con facile accesso ai componenti. Impugnatura zigrinata, utensili fosfatati neri.
- 16 funzioni: pinza a becchi stretti, pinza universale, taglia filo, 2 lame coltello, forbici, lima per legno/metallo, spelafili, giravite Phillips, 3 giraviti standard, moschettone, riga graduata, apribottiglie, aprilattine.

CODICE			€	
FMHT0-72414	X	4	23,40	3253560724146

## PINZA MULTIUSO 12 FUNZIONI

**NUOVO**



- Facile apertura e chiusura degli accessori.
- Stuttura robusta e durevole, resiste ad uso intenso.
- 12 Funzioni: pinza a becchi stretti, pinza universale, lama coltello stretta, forbici, lima per legno/metallo, spelafilo, giravite punta Phillips, moschettone, riga graduata, apricapsule, aprilattine.

CODICE			€	
STHT0-28111	X	6	14,00	3253560281113

## KIT COLTELLO + PINZA MULTIUSO



- Il kit comprende:
  - Pinza multiuso "12 funzioni" composta da pinze, tagliafilo, giraviti, lima, coltelli, levacapsule, seghetto.
  - Coltello pieghevole - tascabile, apertura e chiusura ad una mano.

CODICE			€	
STHT0-71028	X	4	24,10	3253560710286

## COLTELLO SPORT FATMAX® PREMIUM

**STANLEY  
FATMAX**



- Uso intenso - molto resistente e versatile.
- Lama in acciaio inox - lunghezza 80 mm - di lunga durata e resistente alla corrosione.
- Lama con affilatura tonda, per il taglio diritto o seghettato.
- Design pieghevole e compatto.
- Leva di bloccaggio lama in posizione aperta.
- Impugnatura in alluminio, sottile e leggera per il massimo comfort.
- Anello porta-laccetto e leva capsule.

CODICE	LUNGHEZZA (MM)			€	
FMHT0-10312	200	X	6	26,60	3253560103125

## COLTELLO SPORT FATMAX®

**STANLEY  
FATMAX**



- Lama in acciaio inox - lunghezza 80 mm - di lunga durata e resistente alla corrosione.
- Lama con affilatura diritta, per il taglio diritto o seghettato.
- Dado sulla lama per facilitare l'apertura.
- Design pieghevole e compatto.
- Leva di bloccaggio lama in posizione aperta.
- Impugnatura in alluminio, sottile e leggera per il massimo comfort.

CODICE	LUNGHEZZA (MM)			€	
FMHT0-10311	192	X	6	21,00	3253560103118



## COLTELLO MULTIFUNZIONE QUICKSLIDE™



- Due coltelli in uno: lama retrattile e serramanico. Lama retrattile a trapezio grande, con pulsante per il blocco lama in posizione. Lama a serramanico lunghezza 7,5 cm in acciaio inox 420. Affilatura liscia nella parte superiore della lama e seghettata nella parte inferiore.
- Corpo in metallo con sistema Interlock di incastro dei semigusci che impedisce la fuoriuscita delle lame.
- Meccanismo di sicurezza brevettato che permette la fuoriuscita di una lama per volta.


CODICE	LUNGHEZZA (MM)			€	
0-10-813	120	X	6	25,10	3253560108137

## COLTELLO "SPORT" - MANICO TRAFORATO



- Lama a sagoma tradizionale in acciaio speciale. Dado sulla lama per facilitare l'apertura. Blocco lama.


CODICE			€	
0-10-253	X	6	15,70	3253560102531



## COLTELLO MULTIRUOLO – LAMA AL CARBONIO

**STANLEY**  
**FATMAX**

· Lama al carbonio 1,5 mm. Lunghezza lama cm. 9,2.

CODICE			€	
0-10-231	-	6	10,60	3253560102319



## COLTELLO MULTIRUOLO – LAMA IN ACCIAIO INOX

**STANLEY**  
**FATMAX**

· Per utilizzo anche in acqua salata. Lama in acciaio inox 2,5 mm. Lunghezza lama cm. 9,2.

CODICE			€	
0-10-232	-	6	10,10	3253560102326





## SEGACCI STANLEY® TRADECUT

### Un partner efficiente

I nuovi segacci STANLEY® Tradecut sono un partner davvero efficiente, grazie ai denti con tripla affilatura che tagliano in trazione e spinta. Lo spessore della lama (0,85 mm) riduce il rischio di deformazioni ed assicura maggior controllo durante il taglio. Per garantire la massima resistenza alla trazione, la lama e l'impugnatura sono saldate ad ultrasuoni. Le dentature disponibili - standard da 7 denti/poll e fine da 11 denti/poll - garantiscono un ottimo risultato per ogni tipo di applicazione.

# SEGHE

## SEGACCIO PER LEGNO SHARPCUT



- Denti con doppia affilatura - spessore della lama 0,85 mm che riduce il rischio di deformazioni ed assicura maggior controllo.
- Predisposizione per tagli a 45° e 90° - per marcatura veloce prima del taglio.
- Impugnatura bi-material per comfort e miglior presa.
- Lama ed impugnatura saldate ad ultrasuoni per la massima resistenza alla trazione.
- Disponibile con dentatura universale da 7 denti/poll e fine da 11 denti/poll - per ogni tipo di applicazione.
- In espositore da banco.

CODICE	DENTI/POLL	LUNGHEZZA (MM)			€	
STHT20366-1	7	380	-	10	9,70	3253561203664
STHT20367-1	7	500	-	10	10,80	3253561203671
STHT20368-1	7	550	-	10	11,90	3253561203688
STHT20369-1	11	380	-	10	10,00	3253561203695
STHT20370-1	11	450	-	10	10,50	3253561203701
STHT20371-1	11	500	-	10	11,00	3253561203718
STHT20372-1	11	550	-	10	12,10	3253561203725

## SEGACCIO PER LEGNO TRADECUT



- Denti con tripla affilatura per taglio in trazione e spinta.
- Spessore della lama 0,85 mm che riduce il rischio di deformazioni ed assicura maggior controllo.
- Predisposizione per tagli a 45° e 90° - per marcatura veloce prima del taglio.
- Conformazione dell'impugnatura per indirizzare meglio il taglio.
- Impugnatura rivestita in gomma per comfort e miglior presa.
- Lama ed impugnatura saldate ad ultrasuoni per la massima resistenza alla trazione.
- Disponibile con dentatura universale da 7 denti/poll e fine da 11 denti/poll - per ogni tipo di applicazione.
- In espositore da banco.

CODICE	DENTI/POLL	LUNGHEZZA (MM)			€	
STHT20348-1	7	380	-	10	14,50	3253561203480
STHT20354-1	7	450	-	10	15,50	3253561203541
STHT20350-1	7	500	-	10	16,00	3253561203503
STHT1-20352	7	550	-	10	17,70	3253561203527
STHT20349-1	11	380	-	10	15,00	3253561203497
STHT20355-1	11	450	-	10	16,10	3253561203558
STHT20351-1	11	500	-	10	16,50	3253561203510
STHT1-20353	11	550	-	10	18,20	3253561203534

## SEGACCIO JET CUT "BI-MATERIAL"



- Dentatura speciale con taglio in andata e ritorno.
- Impugnatura ergonomica "bi-material" con inserti in gomma morbida.
- Manico saldato ad ultrasuoni.
- Affilatura Hard Point.

CODICE	DENTI/POLL	LUNGHEZZA (MM)			€	
2-15-281	7	380	-	6	27,60	3253562152817
2-15-283	7	450	-	6	28,80	3253562152831
2-15-288	7	500	-	6	29,90	3253562152886
2-15-289	7	550	-	6	32,70	3253562152893

## SEGACCIO JET CUT FINE "BI-MATERIAL"



- Dentatura speciale con taglio in andata e ritorno. Impugnatura ergonomica "bi-material" in Abs e Santoprene con inserti in gomma morbida. Affilatura Hard Point.

CODICE	DENTI/POLL	LUNGHEZZA (MM)			€	
2-15-594	11	380	-	6	28,10	3253562155948
2-15-595	11	450	-	6	28,80	3253562155955
2-15-599	11	500	-	6	29,90	3253562155993
2-15-244	11	550	-	6	31,40	3253562152442

## SEGACCIO JET CUT DYNAGRIP PER CARTONGESSO



- La lama garantisce basso attrito per un taglio più facile e riduce la possibilità di corrosione.

CODICE	DENTI/POLL	LUNGHEZZA (MM)			€	
2-20-037	7	550	-	6	29,20	3253562200372

## SEGACCIO JET-CUT™ CON RIVESTIMENTO BLADE ARMOR



- Taglio universale, ideale per il taglio di legname e legno duro.
- Rivestimento in BLADE ARMOR™: PTFE, applicato sulla lama riduce l'attrito e la resistenza durante il taglio. Per un taglio più regolare e controllato.
- Maggior presa sull'impugnatura interamente rivestita in gomma morbida per miglior comfort e controllo
- Lama fissata all'impugnatura con viti per la massima resistenza e per un taglio a 45° e 90° più preciso
- Denti temprati ad induzione per mantenere l'affilatura più a lungo
- Predisposizione per tagli a 45 - 90°
- Spessore della lama di 0,85mm in acciaio di alta qualità. Rende la lama meno flessibile per un maggior controllo del taglio

CODICE	DENTI/POLL	LUNGHEZZA (MM)			€	
2-20-151	7	500	-	6	30,90	3253562201515

## SEGACCIO PER CALCESTRUZZO FATMAX®

**STANLEY  
FATMAX**



- Impugnatura ergonomica bi-material con inserti in gomma morbida.
- Affilatura Hard Point.

CODICE	DENTI/POLL	LUNGHEZZA (MM)			€	
1-15-441	1,2	650	-	4	39,20	3253561154416

## SEGA A DORSO FATMAX®

**STANLEY**  
**FATMAX**



- Impugnatura ergonomica in Abs bi-material con predisposizione per tagli a 45° e 90°. Lama avvitata all'impugnatura con proteggilama superiore, che rinforza ulteriormente la lama durante il taglio. Dentatura a 3 angoli di taglio, per tagli in andata e ritorno.

CODICE	DENTI/POLL	LUNGHEZZA (MM)	DESCRIZIONE			€	
2-17-199	11	300		X	4	21,40	3253562171993
2-17-201	11	350		X	4	23,50	3253562172013
2-17-202	13	350	Hard point	X	4	25,20	3253562172020

## SEGA PER PANNELLI FATMAX®

**STANLEY**  
**FATMAX**



- Impugnatura ergonomica in Abs bi-material con predisposizione per tagli a 45° e 90°. Lama avvitata all'impugnatura. Dentatura sull'estremità ricurva della lama, per facilitare l'inizio del taglio.

CODICE	DENTI/POLL	LUNGHEZZA (MM)	DESCRIZIONE			€	
2-17-204	13	300	Hard point	X	4	22,50	3253562172044

## SEGA A FORETTO FATMAX®

**STANLEY**  
**FATMAX**



- Impugnatura ergonomica in Abs bi-material. Lama a taglio fine avvitata all'impugnatura.

CODICE	DENTI/POLL	LUNGHEZZA (MM)	DESCRIZIONE			€	
2-17-205	9	300	Hard point	X	4	19,50	3253562172051

## SEGA PER PANNELLI IN PVC FATMAX®

**STANLEY**  
**FATMAX**



- Impugnatura ergonomica in Abs bi-material. Lama a doppio bisello con spessore 1 mm avvitata all'impugnatura ed estremità a 30° e 60° per facilitare il taglio in luoghi ristretti.

CODICE	DENTI/POLL	LUNGHEZZA (MM)	DESCRIZIONE			€	
2-17-206	11	300	Hard point	X	4	25,80	3253562172068

## SEGA A PETTINE FATMAX®

**STANLEY**  
**FATMAX**



- Impugnatura a gomito, girevole, in materiale sintetico "bi-material".

CODICE	LUNGHEZZA (MM)	ALTEZZA TAGLIO (MM)			€	
0-15-252	250	55	-	8	22,70	3253560152529

## SEGHETTO MULTIUSO



- Fornito con 3 lame: universale, a foretto, per metallo.

CODICE			€	
0-20-092	X	2	19,20	3253560200923

## SEGHETTO PER TRAFORO FATMAX®

**STANLEY**  
**FATMAX**



- Telaio in acciaio al cromo vanadio, impugnatura bi-material. Sistema "easylock" tendilama. Fornito con 4 lame per legno mm. 165.

CODICE	LUNGHEZZA (MM)	DESCRIZIONE			€	
0-15-106	160	Altezza 160 mm. - Lama 150 mm.	X	6	15,20	3253560151065
0-15-061	160	Conf. 4 lame ricambio	X	10	5,20	3253560150617

## SEGHETTO PER TRAFORO



- Arco lungo, per tagli profondi.
- Lama a taglio fine - 18 denti/poll - ideale per lavorare sia su legno che su plastica.
- Adatto anche per realizzare tagli curvi.

CODICE	LUNGHEZZA (MM)	DESCRIZIONE			€	
STHT0-20128	110	Seghetto per traforo	X	4	17,80	3253560201289
STHT0-20129	110	Conf. 12 lame ricambio	X	12	11,00	3253560201296

## SEGHE AD ARCO PER GIARDINAGGIO - TELAIO LEGGERO



- Telaio tubolare in acciaio. Nuova forma dell'arco, per aumentarne la capacità d'uso.
- Dentatura a castello.

CODICE	LUNGHEZZA (MM)			€	
1-15-379	530	-	12	<b>11,80</b>	3253561153792
1-15-368	610	-	12	<b>12,60</b>	3253561153686
1-15-403	750	-	12	<b>13,80</b>	3253561154034

## MINI ARCHETTO



- Polivalente per legno e metallo. Dotato di lama con dentatura a castello + lama per metallo.

CODICE	LUNGHEZZA (MM)	DESCRIZIONE			€	
1-20-447	300	Mini archetto	-	6	<b>14,50</b>	3253561204470
1-20-437	300	Lama a castello per legno verde	-	10	<b>3,55</b>	3253561204371

## LAME PER SEGHE AD ARCO



- Denti temperati Hard Point. Affilatura di precisione. Dentatura isoscele.

CODICE	LUNGHEZZA (MM)			€	
1-15-382	530	-	10	<b>7,10</b>	3253561153822
1-15-385	610	-	10	<b>7,45</b>	3253561153853
1-15-388	750	-	10	<b>8,95</b>	3253561153884

## LAME PER SEGHE AD ARCO



- Denti temperati Hard Point. Affilatura di precisione. Dentatura a castello.

CODICE	LUNGHEZZA (MM)			€	
1-15-439	530	-	10	<b>7,10</b>	3253561154393
1-15-446	610	-	10	<b>7,45</b>	3253561154461
1-15-448	750	-	10	<b>8,95</b>	3253561154485



## ASCIA STEELMASTER



- Forgiata e temperata. Manico tubolare in acciaio cromato.
- Impugnatura in gomma antiscivolo.

CODICE	LUNGHEZZA (MM)	PESO TESTA (GR)			€	
1-51-030	40	800	-	6	32,60	3253561510304

## TAGLIACORNICI DYNAGRIP



- Struttura in alluminio e acciaio.
- Diversi angoli di taglio (tra cui 30° - 45° - 60° - 90°).
- Sega con impugnatura ergonomica bi-material.
- Regolazione della profondità di taglio.
- Sistema brevettato di bloccaggio del legno.
- Lama indurita a induzione.

CODICE	DESCRIZIONE			€	
1-20-800	Tagliacornici + sega 560 mm.	-	2	87,50	3253561208003
1-20-809	Lama ricambio	-	1	8,00	3253561208096

## TAGLIACORNICI IN ABS BASIC



- Angolazione di taglio 45° - 90° - 22,5°.
- Base con alloggiamento porta sega a dorso.

CODICE	LUNGHEZZA (MM)	CAPACITÀ TAGLIO (MM)			€	
1-19-212	229	58 x 95	-	8	12,50	3253561192128

## TAGLIACORNICI IN ABS



- Base a nido d'ape per inserire gli spinotti di bloccaggio del pezzo da lavorare.
- Angolazione di taglio 45° - 90° - 22,5°
- Base antiscivolo con fori per ancoraggio alla base di lavoro.

CODICE	LUNGHEZZA (MM)	CAPACITÀ TAGLIO (MM)			€	
1-20-112	310	78 x 120	-	6	20,20	3253561201127

## TAGLIACORNICI IN ABS CON SEGA



- Base a nido d'ape per inserire gli spinotti di bloccaggio del pezzo da lavorare.
- Angolazione di taglio 45° - 90° - 22,5°.
- Base antiscivolo con fori per ancoraggio alla base di lavoro.
- Con sega a dorso mm. 350

CODICE	LUNGHEZZA (MM)			€	
1-20-600	300	-	6	35,00	3253561206009

## TAGLIACORNICI IN ABS CON SEGA BASIC



- Nuovo sistema brevettato per contenere segacci da 300 e 350 mm, con meccanismo di estrazione molto semplice e veloce.
- Angolazione di taglio 45°, 90° e 22,5°.
- Base antiscivolo con fori per ancoraggio alla base di lavoro.
- Con sega a dorso mm.350 e portamatite.

CODICE	LUNGHEZZA (MM)			€	
1-19-800	350	-	8	26,70	3253561198007

## TAGLIACORNICI IN LEGNO



CODICE	LUNGHEZZA (MM)	CAPACITÀ TAGLIO (MM)			€	
1-19-190	250	40×62	-	2	19,80	3253561191909
1-19-191	300	40×65	-	2	19,30	3253561191916
1-19-192	350	40×76	-	2	19,40	3253561191923

## TAGLIACORNICI IN LEGNO LARGO



CODICE	LUNGHEZZA (MM)	CAPACITÀ TAGLIO (MM)			€	
1-19-194	350	40 × 122	-	2	32,10	3253561191947

# PIALLE E PIALLETTI

## PIALLA STANLEY



- Modello professionale. Corpo in acciaio, viti di regolazione in ottone. Impugnatura e pomolo in ciliegio. Completamente regolabile. Base rettificata. Ferro in acciaio a spessore maggiorato (3 mm).
- Portalama e meccanismo di regolazione monoblocco.

CODICE	BASE (MM)	FERRO (MM)			€	
1-12-136	250	50	-	1	162,00	3253561121364

## PIALLA MULTIUSO A LAME INTERCAMBIABILI



- Modello professionale, per lavori di finitura e sgrossatura. Corpo in acciaio, viti di regolazione in ottone. Impugnatura e pomolo in ciliegio. Completamente regolabile. Base rettificata. Ferro in acciaio a spessore maggiorato (4,7 mm).
- Portalama e meccanismo di regolazione monoblocco.

CODICE	BASE (MM)	FERRO (MM)			€	
1-12-137	355	50	-	1	168,00	3253561121371

## PIALLA BAILEY



- Corpo in ghisa.
- Completamente regolabile.
- Base rettificata.

CODICE	BASE (MM)	FERRO (MM)			€	
1-12-003	240	44	X	1	104,00	5000366120034
1-12-004	250	50	X	1	107,00	5000366120041

## PIALLA BAILEY



- Corpo in ghisa.
- Completamente regolabile.
- Base rettificata.

CODICE	BASE (MM)	FERRO (MM)			€	
1-12-005	355	50	X	1	138,00	5000366120058



Il marchio FSC identifica i prodotti contenenti legno proveniente da foreste gestite in maniera corretta e responsabile secondo rigorosi standard ambientali, sociali ed economici.

## PIALLA BAILEY



- Corpo in ghisa.
- Completamente regolabile.
- Base rettificata.

CODICE	BASE (MM)	FERRO (MM)			€	
1-12-006	455	60	-	1	170,00	3253561120060

## PIALLA BAILEY



- Corpo in ghisa.
- Completamente regolabile.
- Base rettificata.

CODICE	BASE (MM)	FERRO (MM)			€	
1-12-007	560	60	-	1	192,00	3253561120077

## PIALLA HANDYMAN



- Corpo in ghisa.
- Regolazione profondità di taglio, posizionamento laterale, gola.
- Base rettificata.

CODICE	BASE (MM)	FERRO (MM)			€	
1-12-203	240	44	X	1	85,00	5000366122038
1-12-204	250	50	X	1	90,50	5000366122045
1-12-205	355	50	X	1	103,00	5000366122052

## PIALLA MULTIUSO A LAME INTERCAMBIABILI



- Per lavori di finitura e sgrossatura.
- Regolazione profondità di taglio ed allineamento laterale.
- Fornita con 6 ferri assortiti (di cui 5 a scomparsa nel manico).

CODICE	BASE (MM)	FERRO (MM)			€	
1-12-100	260	50	X	1	98,50	5000366121000

## PIALLA IN GHISA "SB3" E "SB4"



- Regolazione profondità ed allineamento ferro.

CODICE	BASE (MM)	FERRO (MM)			€	
1-12-033	210	44	X	1	54,00	5000366120331
1-12-034	245	50	X	1	63,00	3253561120343

## SPONDERUOLA PROFESSIONALE A BATTUTA



- Corpo monoblocco, base e spalle rettificate.
- Due posizioni di taglio: standard e a smusso.
- Profondità di taglio ed allineamento laterale regolabile.

CODICE	BASE (MM)	FERRO (MM)			€	
1-12-078	254	38	-	1	112,00	3253561120787

## PIALLETTO MULTIUSO A LAME INTERCambiabili



- Doppia posizione di taglio: standard centrale e avanzata a smusso.
- Serbatoio a scomparsa nel manico per lame di ricambio.
- Portalama posizionabile in funzione di pialla o sponderuola.
- Fornito con 2 lame 12-378.

CODICE	BASE (MM)	FERRO (MM)			€	
0-12-105	150	50	X	2	26,40	3253560121051

## LAMA PER PIALLETTO



- In acciaio Sheffield al cromocarbonio.
- Lama diritta, larghezza 50 mm

CODICE	CONFEZ			€ PER CONF.	
0-12-378	5 pz.	X	10	6,75	3253560123789

## FERRI PER PIALLE METALLO



- In acciaio al cromo-carbonio temperato e rettificato.
- Interamente riaffilabile.

CODICE	FERRO (MM)			€	
0-12-313	50	X	6	18,60	0076174123135
0-12-315	60	X	6	18,70	3253560123154

## FERRO E CONTROFERRO PER PIALLA IN GHISA



- In acciaio al cromo-carbonio temperato e rettificato.
- Interamente riaffilabile.

CODICE	FERRO (MM)	DESCRIZIONE			€	
0-12-134	50	per 12-034	X	6	8,50	3253560121341

## FERRO PER PIALLETTI MM.34






CODICE	FERRO (MM)	DESCRIZIONE			€	
0-12-202	34	per 12-102	X	6	11,80	3253560122027

## PIALLETTO IN GHISA 21°






- Regolazione della profondità di taglio e della gola per lavori di rifinitura e sgrossatura. Angolo di taglio 21°

CODICE	BASE (MM)	FERRO (MM)			€	
1-12-020	160	40	X	1	88,00	3253561120206

## PIALLETTO IN GHISA 13°





- Regolazione della profondità di taglio e della gola per lavori di rifinitura e sgrossatura.
- Per laminati plastici e multistrato. Angolo di taglio 13°

CODICE	BASE (MM)	FERRO (MM)			€	
1-12-060	152	34	X	1	90,00	3253561120602

## PIALLETTO IN GHISA



- Regolazione della profondità di taglio.

CODICE	BASE (MM)	FERRO (MM)			€	
1-12-220	178	40	X	1	77,00	3253561122200

## PIALLETTO IN GHISA



· Base rettificata.

CODICE	BASE (MM)	FERRO (MM)			€	
1-12-116	180	40	X	1	51,50	3253561121166

## PIALLETTO IN GHISA



· Base rettificata.

CODICE	BASE (MM)	FERRO (MM)			€	
1-12-102	140	34	-	1	39,20	3253561121029

## FERRO PER PIALLETTI




CODICE	FERRO (MM)	DESCRIZIONE			€	
0-12-504	34	per 12-060	X	6	13,20	3253560125042

## FERRO PER PIALLETTI



CODICE	FERRO (MM)	DESCRIZIONE			€	
0-12-508	40	per 12-020, 12-220, 12-138	X	6	13,00	3253560125080

## FERRO PER PIALLETTI



CODICE	FERRO (MM)	DESCRIZIONE			€	
0-12-330	40	per 12-116	X	6	13,40	3253560123307

## PIALLETTI PER SAGOMARE



- In ghisa.
- Regolazione ferro mediante 2 viti

CODICE	BASE (MM)	FERRO			€	
1-12-151	55	Piatto	-	1	41,20	5000366121512
1-12-152	55	Concavo	-	1	41,20	5000366121529

## SET GUIDA PER AFFILATURE, PIETRA AD OLIO E OLIO



- Guida con tacche di regolazione ai 25°, 30°, 35°. Per scalpelli e ferri pialla da 3 a 60 mm di larghezza. Pietra ad olio a doppia grana per affilare ferri pialla e scalpelli.

CODICE			€	
0-16-050	X	4	30,20	3253560160500

## RIFILATORE PER BORDI



- Per rifilare ogni tipo di laminato e legni impiallacciati.
- La molla interna adatta automaticamente il taglio (da 12,7 a 25,4 mm). Un lato taglia dritto, l'altro può essere adattato per tagli rastremati. Inserti filettati per la regolazione del taglio.

CODICE			€	
STHT0-16139	X	2	7,90	3253560161392



# SCALPELLI PER LEGNO FATMAX®

**STANLEY**  
**FATMAX**

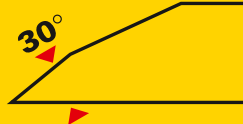
Lama in acciaio cromato di qualità, affilatura di precisione, riaffilabile su tutta la sua lunghezza. Estremità levigate e angolatura di precisione. Angolatura di taglio riaffilabile a pietra per diversi utilizzi.

Gli scalpelli STANLEY® vengono affilati ad un angolo di 25° e possono essere utilizzati per qualsiasi lavoro. Per un taglio ancora più acuto, è possibile affilare ad un angolo di 30°.

Angolo standard (25°)




Angolo rettificato (30°)



## IMPUGNATURA BI-MATERIAL

Rivestimento morbido in uretano per la massima facilità d'uso, il 50% più forte per sicurezza e durata. Impugnatura più lunga per una presa assoluta. Made in Sheffield (Uk)




## ESTREMITÀ IN ACCIAIO

Per lavorare con un martello ed aumentare la forza applicata.

## LAMA DI QUALITÀ

Acciaio EN31 di qualità eccezionale.



## IMPUGNATURA SALDATA ALLA LAMA

Impossibile separare le due parti, per la massima sicurezza d'uso.



# SCALPELLI E SURFORM

## SCALPELLI PER LEGNO FATMAX®

**STANLEY**  
**FATMAX**



- Lama in acciaio, cromato di qualità (cuscinetti a sfere). Impugnatura morbida ergonomica il 50% più forte per sicurezza e durata.
- Estremità dell'impugnatura in acciaio, per lavorare con un martello ed aumentare la forza applicata. Proteggilama.

CODICE	MISURA (MM)	LUNGHEZZA (MM)			€	
0-16-251	6	125	X	6	21,90	3253560162511
0-16-252	8	125	X	6	21,90	3253560162528
0-16-253	10	125	X	6	22,30	3253560162535
0-16-254	12	125	X	6	22,30	3253560162542
0-16-255	14	125	X	6	22,30	3253560162559
0-16-256	15	130	X	6	22,30	3253560162566
0-16-257	16	130	X	6	22,30	3253560162573
0-16-258	18	135	X	6	23,20	3253560162580
0-16-259	20	135	X	6	23,20	3253560162597
0-16-260	22	135	X	6	23,20	3253560162603
0-16-261	25	155	X	6	26,90	3253560162610
0-16-262	30	155	X	6	29,60	3253560162627
0-16-263	32	155	X	6	33,60	3253560162634
0-16-264	35	155	X	6	35,00	3253560162641
0-16-265	38	165	X	6	35,00	3253560162658
0-16-266	40	165	X	6	38,90	3253560162665
0-16-267	50	165	X	6	44,00	3253560162672

## SET 3 SCALPELLI FATMAX®

**STANLEY**  
**FATMAX**



CODICE	CONTENUTO			€	
2-16-270	10, 15, 20 mm	X	1	66,50	3253562162700

## SET 5 SCALPELLI FATMAX®

**STANLEY**  
**FATMAX**



CODICE	CONTENUTO			€	
2-16-271	6, 10, 15, 20, 25 mm	X	1	99,00	3253562162717

## SCALPELLO MULTIUSO FATMAX®

**STANLEY**  
**FATMAX**



- Lunghezza lama 10 cm, larghezza 25 mm, spessore 4 mm - può essere colpita con un martello per velocizzare il lavoro.
- Lama con doppia affilatura, ideale per molteplici applicazioni: per demolire, fare leva, spaccare.
- Parte terminale dell'impugnatura in metallo.
- Impugnatura con proteggi dito, per maggiore sicurezza e per applicare maggiore leva.

CODICE	MISURA (MM)	LUNGHEZZA (MM)			€	
FMHT16693-0	25	100	X	4	16,50	3253560166939

## SCALPELLO MULTIUSO FATMAX®

**STANLEY**  
**FATMAX**



- Lama lunga indurita e temperata in acciaio cromato al carbonio. Anima in acciaio. Impugnatura bi-material con estremità in acciaio per lavorare con un martello.
- Nuovo lato di taglio aggiuntivo per lavori di demolizione.
- Utilizzabile anche come pialletto.

CODICE	MISURA (MM)	LUNGHEZZA (MM)			€	
FMHT0-16067	25	116	X	4	23,40	3253560160678

## SCALPELLI PER LEGNO DYNAGRIP



- Lama in acciaio forgiato temperato a caldo su tutta la lunghezza.
- Superfici rettificate - lama completamente riaffilabile.
- Impugnatura "bi-material" in mat.sintetico rigido e polipropilene morbido con estremità in acciaio, per lavorare con un martello ed aumentare la forza applicata.

CODICE	MISURA (MM)	LUNGHEZZA (MM)			€	
0-16-870	6	125	X	6	17,00	3253560168704
0-16-871	8	125	X	6	17,00	3253560168711
0-16-872	10	125	X	6	17,90	3253560168728
0-16-873	12	125	X	6	17,90	3253560168735
0-16-874	14	131	X	6	17,90	3253560168742
0-16-875	15	131	X	6	19,20	3253560168759
0-16-876	16	131	X	6	19,20	3253560168766
0-16-877	18	141	X	6	19,70	3253560168773
0-16-878	20	141	X	6	19,70	3253560168780
0-16-879	22	141	X	6	20,10	3253560168797
0-16-880	25	143	X	6	23,00	3253560168803
0-16-881	32	159	X	6	30,90	3253560168810
0-16-882	38	159	X	6	32,30	3253560168827

## SET 3 SCALPELLI DYNAGRIP



CODICE	CONTENUTO			€	
2-16-883	12, 18, 25 mm	X	1	64,00	3253562168832

## SET 5 SCALPELLI DYNAGRIP



CODICE	CONTENUTO			€	
2-16-885	6, 12, 18, 25, 32 mm	X	1	115,00	3253562168856

## SCALPELLI SERIE 5002



- Lama in acciaio ad alto tenore di carbonio.
- Impugnatura in polipropilene di lunga durata.

CODICE	MISURA (MM)	LUNGHEZZA (MM)			€	
0-16-535	6	95	X	6	12,00	3253560165352
0-16-537	8	115	X	6	12,00	3253560165376
0-16-539	10	120	X	6	12,70	3253560165390
0-16-540	12	95	X	6	12,70	3253560165406
0-16-542	14	100	X	6	14,40	3253560165420
0-16-547	16	95	X	6	15,00	3253560165475
0-16-545	18	110	X	6	15,00	3253560165451
0-16-548	20	110	X	6	15,00	3253560165482
0-16-549	22	115	X	6	15,60	3253560165499
0-16-551	25	105	X	6	16,70	3253560165512
0-16-554	32	120	X	6	21,90	3253560165543
0-16-558	38	120	X	6	23,30	3253560165581

## SET 3 SCALPELLI SERIE 5002



CODICE	CONTENUTO			€	
0-16-128	12, 18, 25 mm	X	6	42,20	3253560161286

## SET 4 SCALPELLI SERIE 5002



CODICE	CONTENUTO			€	
0-16-129	6, 12, 18, 25 mm	X	2	56,00	3253560161293

## SCALPELLI MANICO IN LEGNO VERNICIATO



- Lama in acciaio forgiato e temperato.
- Superfici rettificate.

CODICE	MISURA (MM)	LUNGHEZZA (MM)			€	
2-16-382	6	125	X	5	21,30	3253562163820
2-16-383	8	132	X	5	21,30	3253562163837
2-16-384	10	132	X	5	22,50	3253562163844
2-16-385	12	132	X	5	22,50	3253562163851
2-16-386	14	140	X	5	22,50	3253562163868
2-16-388	16	140	X	5	23,80	3253562163882
2-16-389	18	150	X	5	23,80	3253562163899
2-16-390	20	150	X	5	24,50	3253562163905
2-16-391	22	150	X	5	24,50	3253562163912
2-16-392	25	160	X	5	29,10	3253562163929
2-16-393	28	160	X	5	30,70	3253562163936
2-16-394	30	160	X	5	31,90	3253562163943
2-16-395	35	170	X	5	34,70	3253562163950
2-16-396	40	170	X	5	37,50	3253562163967

## PIALLA-LIMA COMBINATA SURFORM



- Manico regolabile che la trasforma in pialla o lima.
- Corpo in metallo.
- Utilizza lame di ricambio cod. 5-21-293, 5-21-393, 5-21-299, 5-21-508.

CODICE	LUNGHEZZA (MM)			€	
5-21-122	310	X	2	27,10	3253565211221

## PIALLA METALLICA SURFORM



- Per lavori di sgrossatura e levigatura.
- Corpo in metallo.
- Utilizza lame di ricambio cod. 5-21-293, 5-21-393, 5-21-299, 5-21-508.

CODICE	LUNGHEZZA (MM)			€	
5-21-296	315	X	2	26,80	3253565212969

## LIMA STANDARD SURFORM



- Per tutti gli usi su ogni materiale.
- Corpo in metallo.
- Utilizza lame di ricambio cod. 5-21-293, 5-21-393, 5-21-299, 5-21-508

CODICE	LUNGHEZZA (MM)			€	
5-21-295	440	X	2	28,70	3253565212952

## LIMA TONDA SURFORM



- Impugnatura anatomica.
- Appoggiadito all'estremità della lama.
- Utilizza lama di ricambio cod. 5-21-291.

CODICE	LUNGHEZZA (MM)			€	
5-21-297	365	X	2	27,50	3253565212976

## PIALLETTO METALLICO SURFORM



- Per lavori in spazi ristretti.
- Corpo in metallo.
- Utilizza lama di ricambio cod. 5-21-398.

CODICE	LUNGHEZZA (MM)			€	
5-21-399	155	X	2	18,50	3253565213997

## PIALLA SURFORM



- Per lavori di sgrossatura e levigatura.
- Corpo in materiale sintetico.
- Utilizza lame di ricambio cod. 5-21-293, 5-21-393, 5-21-299, 5-21-508.

CODICE	LUNGHEZZA (MM)			€	
5-21-103	270	X	6	16,50	3253565211030

## LIMA RASPA SURFORM



- Per limare con lama a spingere, per sgrossare con lama a tirare.
- Corpo in materiale sintetico.
- Utilizza lama di ricambio cod. 5-21-398.

CODICE	LUNGHEZZA (MM)			€	
5-21-102	300	X	6	13,60	3253565211023

## PIALLETTO SURFORM



- Per lavori in spazi ristretti.
- Corpo in materiale sintetico.
- Utilizza lama di ricambio cod. 5-21-398.

CODICE	LUNGHEZZA (MM)			€	
5-21-104	155	X	6	11,90	3253565211047

## RASCHIETTO SURFORM



- Per scrostare, levare ruggine, ecc.
- Corpo in materiale sintetico.
- Utilizza lama di ricambio cod. 5-21-515.

CODICE	LUNGHEZZA (MM)			€	
5-21-115	185	X	6	7,55	3253565211153

## LAMA RICAMBIO SURFORM



- Standard per pialle, pialla-lima, lima.

CODICE	LUNGHEZZA (MM)	LARGHEZZA(MM)			€	
5-21-293	250	42	X	12	8,30	3253565212938

## LAMA RICAMBIO SURFORM



CODICE	LUNGHEZZA (MM)	DESCRIZIONE			€	
5-21-393	250	taglio fine per pialle, pialla-lima, lima	X	12	8,40	3253565213935
5-21-398	140	standard per pialletti e lima-raspa	X	12	6,55	3253565213980

## LAMA RICAMBIO SURFORM



- Per sgrossare. Per pialle, pialla-lima, lima.

CODICE	LUNGHEZZA (MM)	LARGHEZZA(MM)			€	
5-21-299	250	39	X	12	9,60	3253565212990



## LAMA RICAMBIO SURFORM



· Per metalli e laminati. Per pialle, pialla-lima, lima.

CODICE	LUNGHEZZA (MM)	LARGHEZZA(MM)			€	
5-21-508	250	42	X	12	10,40	3253565215083

## LAMA RICAMBIO SURFORM



· Per lima tonda.

CODICE	LUNGHEZZA (MM)	LARGHEZZA(MM)			€	
5-21-291	250	15	X	6	11,30	3253565212914

## LAMA RICAMBIO SURFORM



· Per raschietto.

CODICE	LUNGHEZZA (MM)	LARGHEZZA(MM)			€	
5-21-515	63	42	X	12	4,80	3253565215151

## GIRABECCHINO A CRICCHETTO



- Mandrino autocentrante a 4 griffe.
- Pomolo di appoggio e manico in ABS.
- Finitura nichelata.

CODICE	LUNGHEZZA (MM)			€	
1-02-715	250	-	2	90,50	3253561027154

# TABELLA DI COMPATIBILITA' SURFORM E LAME

MATERIALE	21-293 Lama standard	21-393 Lama taglio fine	21-299 Lama semitonda	21-508 Lama per metalli e laminati plastici	21-291 Lama per lima tonda	21-398 Lama standard	21-515 Lama per raschietto
Legno duro	●	●	●		●	●	●
Legno tenero	●	●	●		●	●	●
Legno - spigoli		●				●	
Cartone	●		●		●		●
Compensato	●		●		●		●
Ceppi	●		●		●		●
PVC	●	●	●		●	●	●
Gomma	●		●		●		●
Stucco	●	●	●		●	●	●
Thermalite	●		●		●		●
Gesso	●		●		●		●
Fiberglass	●		●	●	●		●
Ottone		●		●		●	
Piombo		●		●		●	●
Alluminio		●		●		●	
Rame		●		●		●	
Acciaio dolce				●			
Laminati plastici				●			●
Stucchi plastici			●	●		●	●
Nylon	●		●		●		●
Linoleum	●		●		●		●
Ceramica		●				●	
Adatto a:	21-122 Piaila-lima combinata 21-296 Piaila metallica 21-295 Lima Standard 21-103 Piaila	21-122 Piaila-lima combinata 21-296 Piaila metallica 21-295 Lima Standard 21-103 Piaila	21-122 Piaila-lima combinata 21-296 Piaila metallica 21-295 Lima Standard 21-103 Piaila	21-122 Piaila-lima combinata 21-296 Piaila metallica 21-295 Lima Standard 21-103 Piaila	21-297 Lima tonda	21-399 Pialletto metallico 21-102 Lima raspa 21-104 Pialletto	21-115 Raschietto

# GUIDA ALLA SCELTA

## LA NOSTRA GAMMA DI GIRAVITI

### STANLEY ESSENTIAL



- Impugnatura in TPR con parte esterna in gomma antiscivolo
- Lama in acciaio al cromo vanadio
- Punta cromata

### STANLEY CUSHION GRIP



- Impugnatura bimateriale ergonomica ed antiscivolo
- Lama in acciaio al cromo vanadio
- Punta brunita e magnetica

### STANLEY FATMAX



- Impugnatura bimateriale ergonomica ed antiscivolo
- Lama in acciaio al silicio trattata ad induzione per la massima resistenza
- Punta sabbiata



STANDARD



STRUMENTISTI /  
ELETTRICISTI



PHILLIPS



POZIDRIV



TORX



TORX TAMPER

# GIRAVITI E INSERTI

## GIRAVITI FATMAX® - LAMA STANDARD

**STANLEY  
FATMAX**



- Altamente professionali. Lama in acciaio al silicio di ottima qualità per un grande serraggio e massima resistenza.
- Grande impugnatura morbida antiscivolo e zigrinata saldata alla lama.
- Estremità tonda e morbida per il massimo comfort d'uso.
- Il colore dell'estremità identifica il tipo di punta.

CODICE	LAMA (MM)			€	
0-65-478	2,5 × 75	X	6	4,35	3253560654788
0-65-479	3 × 75	X	6	4,60	3253560654795
0-65-016	4 × 100	X	6	5,05	3253560650162
0-65-481	4 × 125	X	6	5,35	3253560654818
0-65-098	5,5 × 100	X	6	5,35	3253560650988
0-65-482	5,5 × 125	X	6	5,80	3253560654825
0-65-483	5,5 × 150	X	6	5,90	3253560654832
0-65-141	6,5 × 150	X	6	7,00	3253560651411
0-65-137	8 × 150	X	6	7,30	3253560651374
0-65-138	8 × 175	X	6	8,40	3253560651381
0-65-139	10 × 200	X	6	9,95	3253560651398
0-65-143	12 × 250	X	6	12,90	3253560651435

## GIRAVITI FATMAX® - LAMA STRUMENTISTI/ELETTICISTI

**STANLEY  
FATMAX**



- Altamente professionali. Lama in acciaio al silicio di ottima qualità per un grande serraggio e massima resistenza.
- Grande impugnatura morbida antiscivolo e zigrinata saldata alla lama.
- Estremità tonda e morbida per il massimo comfort d'uso.
- Il colore dell'estremità identifica il tipo di punta.

CODICE	LAMA (MM)			€	
0-65-006	2,5 × 50	X	6	3,70	3253560650063
0-64-978	3 × 50	X	6	3,80	3253560649784
0-65-008	3 × 100	X	6	3,80	3253560650087
0-64-979	3 × 150	X	6	4,00	3253560649791
0-64-983	3,5 × 75	X	6	4,05	3253560649838
0-64-984	3,5 × 100	X	6	4,15	3253560649845
0-65-017	4 × 100	X	6	4,20	3253560650179
0-65-093	4 × 150	X	6	4,20	3253560650933
0-65-094	5,5 × 150	X	6	5,15	3253560650940
0-65-096	6,5 × 150	X	6	6,65	3253560650964

## GIRAVITI FATMAX® NANO - LAMA STRUMENTISTI/ELETTICISTI

**STANLEY  
FATMAX**



- Altamente professionali. Lama in acciaio al silicio di ottima qualità per un grande serraggio e massima resistenza.
- Grande impugnatura morbida antiscivolo e zigrinata saldata alla lama.
- Estremità tonda e morbida per il massimo comfort d'uso.
- Il colore dell'estremità identifica il tipo di punta.

CODICE	LAMA (MM)			€	
0-65-400	5,5 × 30	X	6	5,70	3253560654009
0-65-404	6,5 × 30	X	6	5,90	3253560654047

## GIRAVITI FATMAX® - LAMA ISOLATA STR/ELET.

**STANLEY**  
**FATMAX**



- Altamente professionali. Lama in acciaio al silicio di ottima qualità per un grande serraggio e massima resistenza.
- Grande impugnatura morbida antiscivolo e zigrinata saldata alla lama.
- Estremità tonda e morbida per il massimo comfort d'uso.
- Isolati 1000 V. Norme CEI EN 60900.

CODICE	LAMA (MM)			€	
0-65-410	2,5 × 50	X	6	4,50	3253560654108
0-65-411	3,5 × 75	X	6	5,25	3253560654115
0-65-412	4 × 100	X	6	5,45	3253560654122
0-65-413	5,5 × 150	X	6	6,05	3253560654139

## GIRAVITI FATMAX® - LAMA ISOLATA PHILLIPS

**STANLEY**  
**FATMAX**



- Altamente professionali. Lama in acciaio al silicio di ottima qualità per un grande serraggio e massima resistenza.
- Grande impugnatura morbida antiscivolo e zigrinata saldata alla lama.
- Estremità tonda e morbida per il massimo comfort d'uso.
- Isolati 1000 V. Norme CEI EN 60900.

CODICE	LAMA (MM)			€	
0-65-414	0 × 75	X	6	5,35	3253560654146
0-65-415	1 × 100	X	6	6,00	3253560654153
0-65-416	2 × 125	X	6	6,35	3253560654160

## GIRAVITI FATMAX® - LAMA ISOLATA POZIDRIV

**STANLEY**  
**FATMAX**



- Altamente professionali. Lama in acciaio al silicio di ottima qualità per un grande serraggio e massima resistenza.
- Grande impugnatura morbida antiscivolo e zigrinata saldata alla lama.
- Estremità tonda e morbida per il massimo comfort d'uso.
- Isolati 1000 V. Norme CEI EN 60900.

CODICE	LAMA (MM)			€	
0-65-417	0 × 75	X	6	5,35	3253560654177
0-65-418	1 × 100	X	6	6,00	3253560654184
0-65-419	2 × 125	X	6	6,55	3253560654191

## SET 2 GIRAVITI FATMAX® CON IMPRONTA COMBINATA - LAMA ISOLATA

**STANLEY**  
**FATMAX**



- Altamente professionali. Lama in acciaio al silicio di ottima qualità per un grande serraggio e massima resistenza.
- Grande impugnatura morbida antiscivolo e zigrinata saldata alla lama.
- Estremità tonda e morbida per il massimo comfort d'uso.
- Isolati 1000 V. Norme CEI EN 60900.

CODICE	CONTENUTO			€	
FMHT0-62649	Pz 1 × 100 - Pz 2 × 125	X	6	21,20	3253560626495
FMHT0-62648	Ph 1 × 100 e Ph 2 × 125	X	6	21,20	3253560626488

## GIRAVITI FATMAX® - LAMA POZIDRIV

**STANLEY**  
**FATMAX**



- Altamente professionali. Lama in acciaio al silicio di ottima qualità per un grande serraggio e massima resistenza.
- Grande impugnatura morbida antiscivolo e zigrinata saldata alla lama.
- Estremità tonda e morbida per il massimo comfort d'uso.
- Il colore dell'estremità identifica il tipo di punta.

CODICE	LAMA (MM)			€	
0-65-319	0 × 75	X	6	4,25	3253560653194
0-65-335	1 × 100	X	6	5,25	3253560653354
0-65-336	1 × 250	X	6	6,65	3253560653361
0-65-337	2 × 125	X	6	7,00	3253560653378
0-62-571	2 × 250	X	6	8,20	3253560625719
0-65-338	3 × 150	X	6	10,10	3253560653385
0-65-339	4 × 200	X	6	10,70	3253560653392

## GIRAVITI FATMAX® NANO - LAMA POZIDRIV

**STANLEY**  
**FATMAX**



- Altamente professionali. Lama in acciaio al silicio di ottima qualità per un grande serraggio e massima resistenza.
- Grande impugnatura morbida antiscivolo e zigrinata saldata alla lama.
- Estremità tonda e morbida per il massimo comfort d'uso.
- Il colore dell'estremità identifica il tipo di punta.

CODICE	LAMA (MM)			€	
0-65-408	1 × 30	X	6	5,35	3253560654085
0-65-409	2 × 30	X	6	5,80	3253560654092

## GIRAVITI FATMAX® - LAMA PHILLIPS

**STANLEY**  
**FATMAX**



- Altamente professionali. Lama in acciaio al silicio di ottima qualità per un grande serraggio e massima resistenza.
- Grande impugnatura morbida antiscivolo e zigrinata saldata alla lama.
- Estremità tonda e morbida per il massimo comfort d'uso.
- Il colore dell'estremità identifica il tipo di punta.

CODICE	LAMA (MM)			€	
0-65-204	00 × 50	X	6	3,80	3253560652043
0-65-206	0 × 75	X	6	4,15	3253560652067
0-65-207	1 × 100	X	6	4,70	3253560652074
0-65-209	2 × 125	X	6	6,10	3253560652098
0-65-224	2 × 250	X	6	7,30	3253560652241
0-65-316	3 × 150	X	6	9,30	3253560653163
0-65-317	4 × 200	X	6	11,90	3253560653170

## GIRAVITI FATMAX® NANO - LAMA PHILLIPS

**STANLEY**  
**FATMAX**



- Altamente professionali. Lama in acciaio al silicio di ottima qualità per un grande serraggio e massima resistenza.
- Grande impugnatura morbida antiscivolo e zigrinata saldata alla lama.
- Estremità tonda e morbida per il massimo comfort d'uso.
- Il colore dell'estremità identifica il tipo di punta.

CODICE	LAMA (MM)			€	
0-65-406	1 × 30	X	6	5,05	3253560654061
0-65-407	2 × 30	X	6	5,25	3253560654078

## GIRAVITI FATMAX® - LAMA TORX TAMPER

**STANLEY**  
**FATMAX**



- Altamente professionali. Lama in acciaio al silicio di ottima qualità per un grande serraggio e massima resistenza.
- Grande impugnatura morbida antiscivolo e zigrinata saldata alla lama.
- Estremità tonda e morbida per il massimo comfort d'uso.
- Il colore dell'estremità identifica il tipo di punta.

CODICE	LAMA (MM)			€	
0-65-340	TT10 x 75	X	6	6,45	3253560653408
0-65-395	TT15 x 75	X	6	6,75	3253560653958
0-65-396	TT20 x 100	X	6	6,90	3253560653965
0-65-397	TT25 x 100	X	6	7,45	3253560653972
0-65-398	TT30 x 125	X	6	7,85	3253560653989
0-65-399	TT40 x 125	X	6	9,50	3253560653996

## GIRAVITI FATMAX® - LAMA TORX

**STANLEY**  
**FATMAX**



- Altamente professionali. Lama in acciaio al silicio di ottima qualità per un grande serraggio e massima resistenza.
- Grande impugnatura morbida antiscivolo e zigrinata saldata alla lama.
- Estremità tonda e morbida per il massimo confort d'uso.
- Il colore dell'estremità indica il tipo di punta.

CODICE	LAMA (MM)			€	
FMHT65380-0	T10 x 75	X	6	6,45	3253560653804
FMHT65381-0	T15 x 75	X	6	6,75	3253560653811
FMHT65382-0	T20 x 100	X	6	6,90	3253560653828
FMHT65383-0	T25 x 100	X	6	7,45	3253560653835
FMHT65384-0	T27 x 100	X	6	7,60	3253560653842
FMHT65385-0	T30 x 125	X	6	7,85	3253560653859
FMHT65386-0	T40 x 125	X	6	9,50	3253560653866

**NUOVO**

## PORTA INSERTI FATMAX®

**STANLEY**  
**FATMAX**



- Lama in acciaio al silicio, grande impugnatura morbida antiscivolo e zigrinata saldata alla lama.
- Estremità tonda e morbida per il massimo confort d'uso.

CODICE	LAMA (MM)			€	
0-65-490	125	X	6	9,95	3253560654900

## PUNTERUOLO FATMAX®

**STANLEY**  
**FATMAX**



- Grande impugnatura morbida antiscivolo e zigrinata saldata alla lama.
- Lama appuntita in acciaio al silicio  $\varnothing$  5x75 mm.
- Ideale per forare il legno prima di inserire la vite.

CODICE			€	
0-65-491	X	6	9,20	3253560654917

## GIRAVITI FATMAX® CON ESAGONO DI MANOVRA - LAMA STRUMENTISTI

**STANLEY**  
**FATMAX**



- Altamente professionali. Lama in acciaio al silicio di ottima qualità per un grande serraggio e massima resistenza. Impugnatura morbida e antiscivolo e zigrinata saldata alla lama, con collo stretto per avvitature veloci.
- Punta sabbata per maggior durata.
- Estremità tonda e morbida per il massimo comfort d'uso. Il colore dell'estremità identifica il tipo di punta.

CODICE	LAMA (MM)			€	
FMHT0-62619	6,5x150	X	6	7,90	3253560626198
FMHT0-62620	8,0x175	X	6	11,20	3253560626204
FMHT0-62621	10x200	X	6	12,40	3253560626211

## GIRAVITI FATMAX® CON ESAGONO DI MANOVRA - LAMA PHILLIPS

**STANLEY**  
**FATMAX**



- Altamente professionali. Lama in acciaio al silicio di ottima qualità per un grande serraggio e massima resistenza. Impugnatura morbida e antiscivolo e zigrinata saldata alla lama, con collo stretto per avvitature veloci.
- Punta sabbata per maggior durata.
- Estremità tonda e morbida per il massimo comfort d'uso. Il colore dell'estremità identifica il tipo di punta.

CODICE	LAMA (MM)			€	
FMHT0-62622	2,0x125	X	6	9,45	3253560626228
FMHT0-62623	3,0x150	X	6	13,40	3253560626235

## GIRAVITI FATMAX® CON ESAGONO DI MANOVRA - LAMA POZIDRIV

**STANLEY**  
**FATMAX**



- Altamente professionali. Lama in acciaio al silicio di ottima qualità per un grande serraggio e massima resistenza. Impugnatura morbida e antiscivolo e zigrinata saldata alla lama, con collo stretto per avvitature veloci.
- Punta sabbata per maggior durata.
- Estremità tonda e morbida per il massimo comfort d'uso. Il colore dell'estremità identifica il tipo di punta.

CODICE	LAMA (MM)			€	
FMHT0-62624	2,0x125	X	6	7,45	3253560626242
FMHT0-62625	3,0x150	X	6	9,45	3253560626259



## SET 5 GIRAVITI FATMAX®

**STANLEY**  
**FATMAX**



CODICE	CONTENUTO			€	
0-65-440	Str/elet.3,5×75 - str/elet.4,0×100 - str/elet.5,5×125 - Ph.1,0×100 - Ph.2,0×125	X	1	28,60	3253560654405

## SET 6 GIRAVITI FATMAX®

**STANLEY**  
**FATMAX**



CODICE	CONTENUTO			€	
0-65-099	Torx Tamper TT10×75 - TT15×75 - TT20×100 - TT25×100 - TT30×125 - TT40×125	X	1	37,60	3253560650995

## SET 6 GIRAVITI FATMAX®

**STANLEY**  
**FATMAX**



CODICE	CONTENUTO			€	
0-65-428	Std 5,5×100 - std 8,0×150 - str/elet.3,5×75 - str/ elet.5,5×150 - Pozi 1,0×100 - Pozi 2,0×125	X	1	38,20	3253560654284

## SET 6 GIRAVITI DI PRECISIONE FATMAX®

**STANLEY**  
**FATMAX**



CODICE	CONTENUTO			€	
0-65-492	str/elet. 2,5 × 50 - str/elet. 3 × 50 - str/elet. 3 × 100 - Ph 0 × 50 - Ph 0 × 75. - Pozi 0 × 75.	X	1	30,60	3253560654924

## SET 7 GIRAVITI FATMAX®

**STANLEY**  
**FATMAX**



CODICE	CONTENUTO			€	
0-65-438	Std 6,5×150 - str/elet.3,5×75 - str/elet.5,5×125 - Ph.1,0×100 - Ph.2,0×125 - Pozi 1,0×100 - Pozi 2,0×125	X	1	39,30	3253560654382

## SET 6 GIRAVITI FATMAX® ISOLATI

**STANLEY**  
**FATMAX**



· Isolati 1000 V. Norme CEI EN 60900.

CODICE	CONTENUTO			€	
0-65-443	Str/elet.isolato 2,5×50 - str/elet.isolato 3,5×75 - str/elet.isolato 5,5×150 - Pozi 1,0×100 - Pozi 2,0×125 - tester	X	1	28,90	3253560654436

## SET 6 GIRAVITI FATMAX® ISOLATI

**STANLEY**  
**FATMAX**



· Isolati 1000 V. Norme CEI EN 60900.

CODICE	CONTENUTO			€	
0-65-441	str.elet.isolato 2,5×50 - str/elet.3,5×75 - str/ elet.5,5×150 - Ph.1,0×100 - Ph.2,0×125 - tester	X	1	28,90	3253560654412

## SET 7 GIRAVITI FATMAX®

**STANLEY**  
**FATMAX**



CODICE	CONTENUTO			€	
0-65-425	Std 5,5×100 - std 8,0×150 - str/elet.3×100 - str/ elet.3,5×75 - Pozi 0×75 - Pozi 1,0×100 - Pozi 2,0×125	X	1	34,20	3253560654252

## SET 8 GIRAVITI FATMAX®

**STANLEY**  
**FATMAX**



CODICE	CONTENUTO			€	
0-65-437	Std 4,0×100 - std 6,5×150 - std 8,0×150 - str/elet.3,5×75 - str/elet.5,5×125 - Ph.0×75 - Ph.1,0×100 - Ph.2,0×125	X	1	48,20	3253560654375

## SET 6 GIRAVITI FATMAX®

**STANLEY**  
**FATMAX**



CODICE	CONTENUTO			€	
FMHT0-62626	Str/elet. 3,5×75 - str/elet. 4,0×100 - str/elet. 5,5×125 - Ph. 0-1-2	X	6	30,80	3253560626266

## SET 7 GIRAVITI FATMAX®

**STANLEY**  
**FATMAX**



CODICE	CONTENUTO			€	
FMHT0-62627	std 6,5×150 - str/elet.2,5×50 - str/elet.3,5×75 - str/elet.4×100 - str/elet.5,5×125 - Ph-1-2	X	6	36,60	3253560626273

## SET 7 GIRAVITI FATMAX® TORX

**STANLEY**  
**FATMAX**



**NUOVO**

CODICE	CONTENUTO			€	
FMHT65387-0	T10 - T15 - T20 - T25 - T27 - T30 - T40	X	1	52,50	3253560653873

## SET 10 GIRAVITI FATMAX® ISOLATI

**STANLEY**  
**FATMAX**



· Isolati 1000 V. Norme CEI EN 60900.

CODICE	CONTENUTO			€	
FMHT62573-0	Str/elet.isolato 2,5×50 - str/elet.isolato 3,5×75 - str/elet.isolato 5,5×150 - Ph.isolato 0×75 - Ph.isolato 1,0×100 - Ph.isolato 2,0×125 - Pozi isolato 0×75 - Pozi 1,0×100 - Pozi 2,0×125 - tester	X	1	67,50	3253561625732

## SET 10 GIRAVITI FATMAX®

**STANLEY**  
**FATMAX**



CODICE	CONTENUTO			€	
FMHT65439-0	Std 5,5×100 - std 6,5×150 - std 8,0×150 - str/ elet.3,0×50 - str/elet. 4,0×100 - Ph.00×50 - Ph.0×75 - Ph.1,0×100 - Ph.2,0×125 - tester	X	1	52,00	3253561654398

## SET 12 GIRAVITI FATMAX®

**STANLEY**  
**FATMAX**



CODICE	CONTENUTO			€	
FMHT65426-0	Std 5,5×100 - std 8,0×150 - str/elet.2,5×50 - str/ elet.4,0×100 - str/elet.5,5×150 - str/elet.6,5×30 - Pozi 0×75 - Pozi 1,0×100 - Pozi 2,0×125 - Ph.0×75 - Ph.1,0×100 - Ph.2,0×125	X	1	60,50	3253561654268

## SET 4 GIRAVITI DI PRECISIONE



- Nuova impugnatura in materiale sintetico morbido per maggior controllo e comfort d'uso.
- Alloggiamento punte all'interno dell'impugnatura.
- Norme NF-E 74352, Iso 2380-1, Din 5263, NF-E 74355, Iso 8764, Din 5260

CODICE	CONTENUTO			€	
STHT0-62630	lame Torx T6-T7-T8-T9	X	6	18,20	3253560626303

## SET 6 GIRAVITI DI PRECISIONE



- Nuova impugnatura in materiale sintetico morbido per maggior controllo e comfort d'uso.
- Alloggiamento punte all'interno dell'impugnatura.
- Norme NF-E 74352, Iso 2380-1, Din 5263, NF-E 74355, Iso 8764, Din 5260

CODICE	CONTENUTO			€	
STHT0-62631	4 lame con intaglio mm. 1,0 - 1,2 - 1,5 - 1,8 - 2 lame Phillips Ph000 - Ph00	X	6	24,30	3253560626310
STHT0-62632	3 lame con intaglio 2,0-2,5-3,0 - 3 lame Phillips Ph000 - Ph00 - Ph0	X	6	23,80	3253560626327

## SET 5 GIRAVITI DI PRECISIONE



- Set giraviti con impronta con intaglio, terminale girevole per avvitamenti di precisione, corpo e lama in acciaio.

CODICE	CONTENUTO			€	
STHT0-62686	lame con intaglio mm. 0,8 - 1,0 - 1,2 - 1,6 - 2,0	X	6	26,80	3253560626860

## SET GIRAVITI DI PRECISIONE MULTILAMA - 8 LAME



- Nuova impugnatura in materiale sintetico morbido per maggior controllo e comfort d'uso.
- Alloggiamento delle punte all'interno dell'impugnatura.
- Norme NF-E 74352, Iso 2380-1, Din 5263, NF-E 74355, Iso 8764, Din 5260.

CODICE	CONTENUTO			€	
STHT0-62629	1 portalamo con terminale girevole per avvitamento di precisione / 6 lame con intaglio mm. 1,0 - 1,2 - 1,5 - 1,8 - 2,0 - 2,5x40 mm / 2 lame Phillips Ph.000 - Ph.00	X	6	21,00	3253560626297

## SET GIRAVITI DI PRECISIONE MULTILAMA - 16 LAME



- Nuova impugnatura in materiale sintetico morbido per maggior controllo e comfort d'uso.
- Alloggiamento delle punte all'interno dell'impugnatura.
- Norme NF-E 74352, Iso 2380-1, Din 5263, NF-E 74355, Iso 8764, Din 5260.

CODICE	CONTENUTO			€	
STHT0-62633	1 portalamo con terminale girevole per avvitamento di precisione / 6 lame con intaglio mm. 1,0 - 1,2 - 1,5 - 1,8 - 2,0 - 2,5 / 2 lame Phillips Ph.000 - Ph.00 / 4 lame esagonali mm. 0,9 - 1,3 - 1,5 - 2,0 / 4 lame Torx T5 - T6 - T7 - T8	X	6	30,00	3253560626334

## SET PORTA INSERTI DI PRECISIONE - 33 PEZZI



- Nuova impugnatura in materiale sintetico morbido per maggior controllo e comfort d'uso.
- Alloggiamento delle punte all'interno dell'impugnatura.
- Norme NF-E 74352, Iso 2380-1, Din 5263, NF-E 74355, Iso 8764, Din 5260.

CODICE	CONTENUTO			€	
STHT0-62634	1 portainseri con terminale girevole per avvitamento di precisione / 7 inserti con intaglio mm. 1,0 - 1,2 - 1,5 - 1,8 - 2,0 - 2,5 - 3,0 / 3 inserti Phillips Ph.000 - Ph.00 - Ph.0 / 7 inserti esagonali mm. 0,9 - 1,3 - 1,5 - 2,0 - 2,5 - 3,0 - 4,0 / 5 inserti Torx T5 - T6 - T7 - T8 - T9 / 2 inserti Pozidriv Pz 0 - Pz 1 / 3 inserti Torx Tamper TT10 - TT15 - TT20 / 3 inserti Triwings 2-3-4 / 2 inserti quadro 2-3	X	6	36,40	3253560626341

## GIRAVITI CUSHION GRIP - LAMA STANDARD



- Lama in acciaio cromato di ottima qualità. Grande impugnatura morbida saldata alla lama per comfort e controllo ottimali. Identificazione della punta per la scelta rapida del giravite da utilizzare. Punta magnetica.
- Foro nel manico per il posizionamento su ganci

CODICE	LAMA (MM)			€	
0-64-916	5 × 100	X	6	3,75	3253560649166
0-64-919	6,5 × 150	X	6	4,35	3253560649197
0-64-921	8 × 150	X	6	6,10	3253560649210
0-64-922	10 × 200	X	6	7,50	3253560649227

## GIRAVITI CUSHION GRIP NANO - LAMA STANDARD



- Lama in acciaio cromato di ottima qualità. Grande impugnatura morbida saldata alla lama per comfort e controllo ottimali. Identificazione della punta per la scelta rapida del giravite da utilizzare. Punta magnetica.
- Foro nel manico per il posizionamento su ganci

CODICE	LAMA (MM)			€	
0-64-917	6,5 × 45	X	6	4,10	3253560649173

## GIRAVITI CUSHION GRIP - LAMA STRUMENTISTI/ELETRICISTI



- Lama in acciaio cromato di ottima qualità. Grande impugnatura morbida saldata alla lama per comfort e controllo ottimali. Identificazione della punta per la scelta rapida del giravite da utilizzare. Punta magnetica.
- Foro nel manico per il posizionamento su ganci

CODICE	LAMA (MM)			€	
0-64-923	2,5 × 75	X	6	3,30	3253560649234
0-64-924	3 × 75	X	6	3,40	3253560649241

## GIRAVITI CUSHION GRIP - LAMA PHILLIPS



- Lama in acciaio cromato di ottima qualità. Grande impugnatura morbida saldata alla lama per comfort e controllo ottimali. Identificazione della punta per la scelta rapida del giravite da utilizzare. Punta magnetica.
- Foro nel manico per il posizionamento su ganci

CODICE	LAMA (MM)			€	
0-64-930	0 × 60	X	6	3,30	3253560649302
0-64-932	1 × 75	X	6	4,10	3253560649326
0-64-933	1 × 150	X	6	4,30	3253560649333
0-64-940	2 × 100	X	6	4,95	3253560649401
0-64-941	2 × 150	X	6	5,45	3253560649418
0-64-949	3 × 150	X	6	5,80	3253560649494

## GIRAVITI CUSHION GRIP NANO - LAMA PHILLIPS



- Lama in acciaio cromato di ottima qualità. Grande impugnatura morbida saldata alla lama per comfort e controllo ottimali. Identificazione della punta per la scelta rapida del giravite da utilizzare. Punta magnetica.
- Foro nel manico per il posizionamento su ganci

CODICE	LAMA (MM)			€	
0-64-931	1 × 45	X	6	3,95	3253560649319
0-64-934	2 × 45	X	6	4,10	3253560649340

## GIRAVITI CUSHION GRIP - LAMA POZIDRIV



- Lama in acciaio cromato di ottima qualità. Grande impugnatura morbida saldata alla lama per comfort e controllo ottimali. Identificazione della punta per la scelta rapida del giravite da utilizzare. Punta magnetica.
- Foro nel manico per il posizionamento su ganci

CODICE	LAMA (MM)			€	
0-64-952	0 × 60	X	6	4,30	3253560649524
0-64-955	1 × 75	X	6	4,50	3253560649555
0-64-974	2 × 100	X	6	4,80	3253560649746
0-64-976	3 × 150	X	6	5,15	3253560649760

## GIRAVITI CUSHION GRIP - LAMA TORX TAMPER



- Lama in acciaio cromato di ottima qualità. Grande impugnatura morbida saldata alla lama per comfort e controllo ottimali. Identificazione della punta per la scelta rapida del giravite da utilizzare. Punta magnetica.
- Foro nel manico per il posizionamento su ganci

CODICE	LAMA (MM)			€	
STHT0-65148	TT10 × 80	X	12	3,65	3253560651480
STHT0-65149	TT15 × 80	X	12	3,75	3253560651497
STHT0-65150	TT20 × 120	X	12	3,95	3253560651503
STHT0-65151	TT25 × 120	X	12	4,10	3253560651510
STHT0-65152	TT27 × 120	X	12	4,20	3253560651527
STHT0-65153	TT30 × 120	X	12	4,50	3253560651534

## SET 10 GIRAVITI CUSHION GRIP



CODICE	CONTENUTO			€	
2-65-005	Std 3,5×75 - std 6,5×100 - std 6,5×40 - std 5,0×100 - std 8,0×150 - Ph. 0×60 - Ph. 1×75 - Ph. 2×40 - Ph. 2×100 - Ph. 3×150	X	6	34,40	3253562650054

## SET 6 GIRAVITI CUSHION GRIP



CODICE	CONTENUTO			€	
0-65-007	std 6,5×150 - std 5×100 - elet.5×100 - elet.5×150 - Ph. 1×100 - Ph. 2×150	X	12	17,40	3253560650070

## SET 6 GIRAVITI CUSHION GRIP + TESTER



CODICE	CONTENUTO			€	
0-65-009	Std 5×100 - std 6,5×40 - std 6,5×100 - Ph. 1×75 - Ph. 2×40 - Ph. 2×100 - tester per circuiti	X	12	18,50	3253560650094



## SET 6 GIRAVITI CUSHION GRIP PER PICCOLA MANUTENZIONE



CODICE	CONTENUTO			€	
1-65-010	Std 3×125 - std 3×150 - Ph. 0×125 - Ph. 0×150 - tronchese taglio diagonale 125 mm - pinze becchi lunghi 100 mm.	X	6	23,30	3253561650109

## SET 8 GIRAVITI CUSHION GRIP



CODICE	CONTENUTO			€	
0-65-011	Std 3,5×75 - std 5×100 - std 6,5×40 - std 6,5×100 - Ph. 0×50 - Ph. 1×75 - Ph. 2×40 - Ph. 2×150	X	12	23,30	3253560650117

## SET 2 GIRAVITI CUSHION GRIP + CERCAFASE



CODICE	CONTENUTO			€	
0-65-012	Std 5,0×100 - Ph. 2×100 - cercafase	X	24	9,45	3253560650124

## SET 4 GIRAVITI CUSHION GRIP



CODICE	CONTENUTO			€	
0-65-013	Std 6,5×200 - std 5×100 - Ph. 1×75 - Ph. 2×150	X	24	12,10	3253560650131

## SET 10 GIRAVITI CUSHION GRIP



CODICE	CONTENUTO			€	
2-65-014	Std 3,5×75 - std 5×100 - std 6,5×40 - std 6,5×150 - std 8×150 - Pozi 0×50 - Pozi 1×75 - Pozi 2×40 - Pozi 2×100 - Pozi 3×150	X	10	37,60	3253562650146

## SET 6 GIRAVITI PER ELETTRONICA



· Lama brunita, manico cromato.

CODICE	CONTENUTO			€	
1-66-039	Ph. 0 - Ph. 1 - taglio 1,4 - 2,0 - 2,4 - 3,0 mm.	X	6	8,40	3253561660399

## GIRAVITI STANLEY ESSENTIAL - LAMA STANDARD



- Manico in TPR (Termo Poli Rock) saldato alla lama.
- Ampia sezione del manico per ottimizzare l'efficienza nella torsione.
- Sagomature all'inizio del manico per migliorare la precisione della regolazione.
- Lama al cromo vanadio indurita con trattamento anticorrosione.
- Foro nel manico per il posizionamento su ganci.

CODICE	LAMA (MM)			€	
STHT0-60389	5,5×100	X	6	2,80	3253560603892
STHT1-60389	5,5×100	-	24	2,63	3253561603891
STHT0-60413	6,5×150	X	6	2,80	3253560604134
STHT1-60413	6,5×150	-	24	2,63	3253561604133

## GIRAVITE STANLEY ESSENTIAL NANO - LAMA STANDARD



- Manico in TPR (Termo Poli Rock) saldato alla lama.
- Ampia sezione del manico per ottimizzare l'efficienza nella torsione.
- Sagomature all'inizio del manico per migliorare la precisione della regolazione.
- Lama al cromo vanadio indurita con trattamento anticorrosione.
- Foro nel manico per il posizionamento su ganci.

CODICE	LAMA (MM)			€	
STHT0-60401	6,5×30	X	6	2,15	3253560604011
STHT1-60401	6,5×30	-	24	2,02	3253561604010

## GIRAVITI STANLEY ESSENTIAL - LAMA POZIDRIV



- Manico in TPR (Termo Poli Rock) saldato alla lama.
- Ampia sezione del manico per ottimizzare l'efficienza nella torsione.
- Sagomature all'inizio del manico per migliorare la precisione della regolazione.
- Lama al cromo vanadio indurita con trattamento anticorrosione.
- Foro nel manico per il posizionamento su ganci.

CODICE	LAMA (MM)			€	
STHT0-60273	nr. 0x50	X	6	2,15	3253560602734
STHT1-60273	nr. 0x50	-	24	2,02	3253561602733
STHT0-60274	nr. 1x100	X	6	2,15	3253560602741
STHT1-60274	nr. 1x100	-	24	2,02	3253561602740
STHT0-60276	nr. 2x100	X	6	2,80	3253560602765
STHT1-60276	nr. 2x100	-	24	2,63	3253561602764

## GIRAVITE STANLEY ESSENTIAL NANO - LAMA POZIDRIV



- Manico in TPR (Termo Poli Rock) saldato alla lama.
- Ampia sezione del manico per ottimizzare l'efficienza nella torsione.
- Sagomature all'inizio del manico per migliorare la precisione della regolazione.
- Lama al cromo vanadio indurita con trattamento anticorrosione.
- Foro nel manico per il posizionamento su ganci.

CODICE	LAMA (MM)			€	
STHT0-60275	nr. 2x30	X	6	2,15	3253560602758
STHT1-60275	nr. 2x30	-	24	2,02	3253561602757

## GIRAVITI STANLEY ESSENTIAL - LAMA PARALLELA



- Manico in TPR (Termo Poli Rock) saldato alla lama.
- Ampia sezione del manico per ottimizzare l'efficienza nella torsione.
- Sagomature all'inizio del manico per migliorare la precisione della regolazione.
- Lama al cromo vanadio indurita con trattamento anticorrosione.
- Foro nel manico per il posizionamento su ganci.

CODICE	LAMA (MM)			€	
STHT0-60358	3x75	X	6	2,15	3253560603588
STHT1-60358	3x75	-	24	2,02	3253561603587
STHT0-60378	5x100	X	6	2,15	3253560603786
STHT1-60378	5x100	-	24	2,02	3253561603785

## GIRAVITI STANLEY ESSENTIAL - LAMA PHILLIPS



- Manico in TPR (Termo Poli Rock) saldato alla lama.
- Ampia sezione del manico per ottimizzare l'efficienza nella torsione.
- Sagomature all'inizio del manico per migliorare la precisione della regolazione.
- Lama al cromo vanadio indurita con trattamento anticorrosione.
- Foro nel manico per il posizionamento su ganci.

CODICE	LAMA (MM)			€	
STHT0-60280	0x50	X	6	2,15	3253560602802
STHT1-60280	0x50	-	24	2,02	3253561602801
STHT0-60308	1x100	X	6	2,15	3253560603083
STHT1-60308	1x100	-	24	2,02	3253561603082
STHT0-60335	2x100	X	6	2,80	3253560603359
STHT1-60335	2x100	-	24	2,63	3253561603358

## GIRAVITE STANLEY ESSENTIAL NANO - LAMA PHILLIPS



- Manico in TPR (Termo Poli Rock) saldato alla lama.
- Ampia sezione del manico per ottimizzare l'efficienza nella torsione.
- Sagomature all'inizio del manico per migliorare la precisione della regolazione.
- Lama al cromo vanadio indurita con trattamento anticorrosione.
- Foro nel manico per il posizionamento su ganci.

CODICE	LAMA (MM)			€	
STHT0-60329	2x30	X	6	2,15	3253560603298
STHT1-60329	2x30	-	24	2,02	3253561603297

## SET 6 GIRAVITI STANLEY ESSENTIAL



CODICE	CONTENUTO			€	
STHT0-60208	std 5,5x100 - std 6,5x150 - parall. 3x75 - Ph 0x50 - Ph 1x75 - Ph 2x100	X	6	11,30	3253560602086

## SET 6 GIRAVITI STANLEY ESSENTIAL



CODICE	CONTENUTO			€	
STHT0-60209	std 5,5x100 - std 6,5x150 - std 8x175 - parall. 4x100 - Ph 1x75 - Ph 2x100	X	6	12,70	3253560602093

## SET 8 GIRAVITI STANLEY ESSENTIAL



CODICE	CONTENUTO			€	
STHT0-60210	std 5,5×100 - std 6,5×150 - std 8×175 - parall. 3×75 - parall. 4×100 - Ph 0×50 - Ph 1×75 - Ph 2×100	X	6	15,90	3253560602109

## SET 10 GIRAVITI STANLEY ESSENTIAL



CODICE	CONTENUTO			€	
STHT0-60211	std 5,5×100 - std 6,5×150 - std 8×175 - parall. 3×75 - parall. 4×100 - Ph 0×50 - Ph 1×75 - Ph 2×100 - Pz 1×100 - Pz 2×100	X	6	19,70	3253560602116

## SET 12 GIRAVITI STANLEY ESSENTIAL



CODICE	CONTENUTO			€	
STHT0-60212	std 5,5×100 - std 6,5×150 - std 8×175 - parall. 4×100 - parall. 5,5×100 - Ph. 1×75 - Ph. 2×100 - Pozi 1×100 - Pozi 2×100 - Torx T15-T20-T25	X	6	22,40	3253560602123

## ESPOSITORE 84 GIRAVITI STANLEY ESSENTIAL



CODICE	CONTENUTO			€	
9-62-096	pz. 12 per tutte le referenze tranne i nano e Pozi driv	-	1	157,00	3253569620968

## ESPOSITORE 168 GIRAVITI STANLEY ESSENTIAL



CODICE	CONTENUTO			€	
9-62-240	pz. 24 per tutte le referenze tranne i nano e Pozidriv	-	1	313,00	3253569622405

## SET GIRAVITI 34 PZ



- Impugnatura bi-materiale iniettata sulla lama – conferisce lunga durata e trasferisce maggior forza di torsione alla vite.
- Barre in Cromo vanadio – per maggior durata.
- Impugnatura con diametro maggiorato in materiale morbido – genera maggior torsione e facilità di avvitatura.
- Indicazione del tipo di punta sull'impugnatura – per una veloce selezione del giravite da utilizzare.

CODICE	CONTENUTO			€	
STHT0-62141	Giraviti a lama standard: 3x75, 5x75, 6x100 mm - A lama Phillips: Ph0x75, Ph1x75, Ph2x100 mm e Torx: T15x100, T20x100 mm - 5 giraviti di precisione: A lama standard: 2.0x50, 2.5x50, 3.0x50; a lama Phillips: Ph00x50, Ph0x50 - 1 giravite portainseri - 20 inserti (25 mm) - 4 pz. punta standard: 3, 4, 5, 6 mm - 3 pz. punta Phillips: ph1, ph2, ph3 - 4 pz. punta Pozzi: pz0, pz1, pz2, pz3 - 5 pz. punta Torx: T10, T15, T20, T25, T30 - 4 pz. punta esagonale: mm 3, 4, 5, 6	X	8	27,00	3253560621414

**NUOVO**

## SET 57 PZ GIRAVITI, INSERTI E CHIAVI A BUSSOLA



- Impugnatura bi-materiale iniettata sulla lama – conferisce lunga durata e trasferisce maggior forza di torsione alla vite.
- Barre in Cromo vanadio – per maggior durata.
- Impugnatura con diametro maggiorato in materiale morbido – genera maggior torsione e facilità di avvitatura.
- Indicazione del tipo di punta sull'impugnatura – per una veloce selezione del giravite da utilizzare.

CODICE	CONTENUTO			€	
STHT0-62143	Giraviti a lama standard: 6x38, 5x75, 6x100, 8x150 mm - Lama Phillips: PH2x38, PH1x75, PH2x100, PH3x150 mm - 1pz 50 mm giravite portainseri - 8 giraviti di precisione: lama standard: 2.0x50, 2.5x50, 3.0x5 - Lama Phillips: PH000x50, PH00x50, PH0x50. - Torx: T6x50, T8x50 19pz inserti (25mm): Punta standard: 4, 4.5, 5.5, 6 mm - Punta Phillips: PH0, PH1, PH2, PH2, PH3 - Punta esagonale: mm 2, 2.5, 3, 4, 5, 6. - Punta Torx: T20, T25, T30, T40 - 1pz adattatore magnetico (25 mm) - 20pz bussole attacco 1/4": 4, 5, 6, 7, 8, 9, 10, 11, 12, 13 mm - 5/32", 3/16", 7/32", 1/4", 9/32", 5/16", 11/32", 3/8", 7/16", 1/2" - 1p supporto in plastica appendibile e busta con 4 viti	X	5	27,00	3253560621438

**NUOVO**

## SET GIRAVITI 43 PZ



**NUOVO**

- In acciaio al cromo vanadio con impugnatura in bi-componente.
- Indicazione del tipo di punta sull'impugnatura – per una veloce selezione del giravite da utilizzare.
- Con busta in nylon per il trasporto.

CODICE	CONTENUTO			€	
STHT0-62113	5 giraviti punta standard mm: 3x75- 5x100 - 6x40 - 6x150 - 8x150 - 5 giraviti punta Phillips: 0x75 - 1x75 - 2x40 - 2x100 - 3x150; 2 giraviti punta Torx®: T10x100, T20x100, - 7 giraviti di precisione - 3 giraviti punta Standard mm: 2.5x50, 3.0x50, 3.5x50 - 2 giraviti punta Phillips: 00x50, 0x50 - 2 giraviti punta Torx: T6x50 mm, T8x50 mm - 1 giravite porta inserti - Multi bit 20 inserti lunghezza 25mm: punta standard: 3, 5 x2, 6, 8, 10 mm - punta Phillips: 1, 2 x2, 3 - punta Torx: T5, T7, T15, T20, T25 - punta quadra: #0, #1, #2 x2, #31 - 1 Magnetizzatore - smagnetizzatore - 1 busta per il trasporto (Nylon Bag)	X	7	31,00	3253560621131

## GIRAVITE CERCAFASE



- A norme Din, Vde, GS, CE.
- Con clip.

CODICE	LAMA (MM)	VOLTS			€	
STHT0-66121	3 x 65	Fino a 250	X	6	4,15	3253560661212

## SET 19 PZ INSERTI 25 MM. ATT. 1/4" + 1 ADATTATORE MAGNETICO



CODICE	CONTENUTO			€	
1-13-901	std 4,5-5,5-6,5 mm. Torx T10-T15-T20-T25-T30-T40. Ph.1-Ph.2, esag 3-4-5-6 mm. Pz.1-Pz.2-Pz.3. Adattatore magnetico 60 mm.	-	6	15,90	3253561139017

## SET 61 PZ INSERTI 25 MM. ATT. 1/4" + 1 PORTAININSERTI MAGNETICO A SGANCIO VELOCE



· In espositore da banco

CODICE	CONTENUTO			€	
1-13-902	std 4-4,5-5,5-6-6,5-8 mm. Ph0-Ph1-2xPh2-2xPh3-2xPh4-Pz0-Pz1-2xPz2-2xPz3-Pz4. Torx T10-T15-T20-T25-T27-T30. Torx Tamper 3xT10-3xT15-6xT20-3xT25-3xT30-3xT40. Esag. 3pz x 2 - 6pz x 3-4-5-6 mm. Portainseriti magnetico 60 mm.	-	5	40,50	3253561139024

## SET 31 PZ INSERTI 25 MM. ATT. 1/4" + 1 PORTAININSERTI MAGNETICO A SGANCIO VELOCE



· In espositore da banco

CODICE	CONTENUTO			€	
1-13-903	std 4-4,5-5,5 mm. Ph1-Ph2-Ph3-Pz1-Pz2-Pz3. Torx T10-T15-2xT20-2xT25-2xT27-2xT30-T40. Torx Tamper T10-T15-T20-T25-T30, esag. 3-4-5-6 mm, 1 adattatore att 1/4". Portainseriti magnetico 60 mm	-	6	29,80	3253561139031

## SET 32 PZ INSERTI 25 MM. ATT. 1/4" + 1 PORTAININSERTI MAGNETICO A SGANCIO VELOCE



· In espositore da banco

CODICE	CONTENUTO			€	
1-13-904	Std 4-5,5-6,5-8 mm. Ph1-Ph2-Ph3-Pz1-Pz2-Pz3, esag 3-4-5-6 mm. Torx T8-T10-T15-T20-T25-T27-T30-T40. Torx Tamper T10-T15-T20-T25-T27-T30-T40. Portainseriti magnetico 60 mm. Cricchetto att. 1/4". 1 adattatore att. 1/4"	-	5	43,20	3253561139048



## SET 32 PZ INSERTI 25 MM. ATT. 1/4" + 1 PORTAININSERTI MAGNETICO A SGANCIO VELOCE



· In espositore da banco

CODICE	CONTENUTO			€	
1-13-905	std 4,5-5,5-6,5-8 mm. Ph1-Ph2-Ph3-Pz1-Pz2-Pz3, esag 3-4-5-6 mm. Torx T8-T10-T15-T20-T25-T27-T30-T40. Torx Tamper T10-T15-T20-T25-T27-T30-T40. Adattatore att 1/4". Portainseri magnetico 60 mm. Chiave portainseri a cricchetto reversibile att 1/4".	-	5	43,20	3253561139055

## SET 39 PZ INSERTI 25 MM. ATT. 1/4" + 1 PORTAININSERTI MAGNETICO A SGANCIO VELOCE



· In espositore da banco

CODICE	CONTENUTO			€	
1-13-906	std 4-4,5-6,5-8 mm. Ph1-Ph2-Ph3-Pz1-Pz2-Pz3, esag 3-4-5-6 mm. Torx T8-T10-T15-T20-T25-T27-T30-T40. Torx Tamper T10-T15-T20-T25-T27-T30-T40. 7 chiavi a bussola att 1/4": 6-7-8-10-11-12-13 mm. Portainseri magnetico 60 mm. Cricchetto att 1/4". Adattatore att 1/4".	-	5	49,70	3253561139062

## SET 39 PZ INSERTI 25 MM. ATT. 1/4" + 1 PORTAININSERTI MAGNETICO A SGANCIO VELOCE



· In espositore da banco

CODICE	CONTENUTO			€	
1-13-907	std 4-4,5-6,5-8 mm. Ph1-Ph2-Ph3-Pz1-Pz2-Pz3, esag 3-4-5-6 mm. Torx T8-T10-T15-T20-T25-T27-T30-T40. Torx Tamper T10-T15-T20-T25-T27-T30-T40. 7 bussole att 1/4": 6-7-8-10-11-12-13 mm. Adattatore att 1/4". Portainseri magnetico 60 mm. Chiave portainseri a cricchetto reversibile att 1/4".	-	5	51,00	3253561139079

## GIRAVITE PORTAINSERTI A CRICCHETTO SPEEDDRIVE FATMAX®

**STANLEY**  
**FATMAX**



- Meccanismo del cricchetto Speeddrive: raddoppia la velocità e l'efficienza del giravite.
- 3 inserti a punta doppia (Ph.1+2 / Pozi 1+2 / taglio 4+5,5) inseriti nell'alloggiamento dell'impugnatura.
- Impugnatura ergonomica.

CODICE			€	
FMHT62692-0	X	4	30,20	5054905295615

## GIRAVITE LED PORTA INSERTI A CRICCHETTO FATMAX® CON 12 INSERTI

**STANLEY**  
**FATMAX**



- Cricchetto a 40 denti che assicura un livello di serraggio molto alto. Cricchetto a 3 posizioni: destra, sinistra e fisso.
- Grande impugnatura morbida.
- Alloggiamento degli inserti nell'impugnatura.
- Luce LED per lavorare anche in condizioni di scarsa illuminazione. Luminosità iniziale (con batterie nuove): 3,5 lumens.
- Inserti: 5 - 6,5 - 8 mm - Ph.1 - Ph.2 - Ph.3 - Pz.1 - Pz.2 - Pz.3 - T10 - T15 - T20.

CODICE			€	
FMHT0-62689	X	6	23,30	3253560626891

## GIRAVITE A PISTOLA PORTA INSERTI A CRICCHETTO FATMAX® CON 12 INSERTI

**STANLEY**  
**FATMAX**



- Cricchetto a 40 denti che assicura un livello di serraggio molto alto. Cricchetto a 3 posizioni: destra, sinistra e fisso.
- Grande impugnatura morbida, possibilità di posizionamento a pistola per maggior torsione.
- Alloggiamento degli inserti nell'impugnatura.
- Inserti: 5 - 6,5 - 8 mm - Ph.1 - Ph.2 - Ph.3 - Pz.1 - Pz.2 - Pz.3 - T10 - T15 - T20.

CODICE			€	
FMHT0-62691	X	6	23,30	3253560626914

## GIRAVITE NANO PORTA INSERTI A CRICCHETTO FATMAX® CON 6 INSERTI

**STANLEY**  
**FATMAX**



- Cricchetto a 40 denti che assicura un livello di serraggio molto alto. Cricchetto a 3 posizioni: destra, sinistra e fisso.
- Grande impugnatura morbida.
- Alloggiamento degli inserti nell'impugnatura.
- Inserti: 5 - 6,5 mm - Ph.1 - Ph.2 - Pz.1 - Pz.2.

CODICE			€	
FMHT0-62688	X	6	14,80	3253560626884

## GIRAVITE PORTA INSERTI A CRICCHETTO FATMAX® CON 12 INSERTI

**STANLEY**  
**FATMAX**



- Cricchetto a 40 denti che assicura un livello di serraggio molto alto.
- Cricchetto a 3 posizioni: destra, sinistra e fisso.
- Grande impugnatura morbida.
- Alloggiamento porta inserti nell'impugnatura.
- Inserti: 5 - 6,5 - 8 mm - Ph.1 - Ph.2 - Ph.3 - Pz.1 - Pz.2 - Pz.3 - T10 - T15 - T20.

CODICE			€	
FMHT0-62690	X	6	18,50	3253560626907

## PORTAINSERI MAGNETICO "NANO"



- Impugnatura bi-material e punta magnetica. Estremità interna porta inserti.
- 6 inserti in dotazione: Ph. 1-2; Pozi. 1-2; Std 4-6 mm.

CODICE			€	
0-66-357	X	3	6,30	3253560663575

## PORTAINSERI MAGNETICO "NANO" A CRICCHETTO



- Impugnatura bi-material e punta magnetica. Estremità interna porta inserti.
- 6 inserti in dotazione: Ph. 1-2; Pozi. 1-2; Std 4-6 mm. Meccanismo del cricchetto a tre posizioni.

CODICE			€	
0-66-358	X	3	8,40	3253560663582

## GIRAVITE DI PRECISIONE CON 4 PUNTE



- Impugnatura bi-material antiscivolo.
- Cursore in acciaio zincato.
- 2 punte magnetiche doppie (std 3mm-Ph.0 / std 4 mm.-Ph.1).
- In espositore da banco.

CODICE			€	
66-344M	X	18	3,70	3253566634401

## PORTAINSERTI MAGNETICO A CRICCHETTO CON 10 INSERTI



- Nuovo design.
- Meccanismo di movimento del cricchetto in senso orario, anti-orario e posizione di bloccaggio.
- Impugnatura tri-lobare bi-componente per maggior comfort d'uso e controllo della presa.
- Sistema di alloggiamento degli inserti brevettato che contiene 6 punte.
- Ulteriore alloggiamento di altre 6 punte nell'impugnatura.
- Fornito con 10 punte (Ph. 1-2, Pozi 1-2, std 5-6,5, Torx T10-T15, quadra 1-2)

CODICE			€	
0-68-010	X	6	14,50	3253560680107

## GIRAVITE PORTA INSERTI A CRICCHETTO CON 20 INSERTI



- 20 inserti in dotazione.
- Alloggiamento per inserti nella parte terminale dell'impugnatura e selettore di punte.
- Dotazione di inserti:
- 6 inserti a bussola esagonali: mm.6-7-8-9-10-11
- 3 inserti Phillips: 1-2-3
- 3 inserti punta standard: mm.4-5-6,5
- 3 inserti quadro: 1-2-3
- 5 inserti Torx: T6-T8-T10-T15-T20

CODICE			€	
STHT0-62574	X	2	20,10	3253560625740

## GIRAVITE PORTA INSERTI MULTIBIT CON 33 INSERTI



**NUOVO**

- Giravite porta inserti con impugnatura in bi-componente.
- Fornito con 33 inserti in acciaio al cromo vanadio lunghezza mm 25.
- Con punta magnetica.
- Inserti in dotazione: punta Phillips 0 - 1 - 2 x 3 pz; punta a taglio mm 3 - 3,5 - 4,5 - 5 - 5,5 - 6 - 7.
- Punta Torx T5 - T6 - T7 - T8 - T10 - T15 - T20 - T25 - T27 - T30 - T 40.
- Punta esagonale 1,5 - 2 - 2,5 - 3 - 4 - 5 - 6 x 2pz - 7 - 8.

CODICE			€	
STHT0-70885	X	12	9,00	3253560708856

## GIRAVITE PORTA INSERTI A CRICCHETTO CON INSERTI E BUSSOLE - 29 PZ



**NUOVO**

- Giravite porta inserti con impugnatura in bi-componente, per ottima presa e controllo.
- Fornito con inserti Standard, Phillips, Torx ed Esagonali.
- Con chiavi a bussola esagonali attacco 1/4" in mm e pollici.
- Meccanismo del cricchetto a tre posizioni: orario, antiorario e blocco.
- Inserti in dotazione: punta standard mm 6,5 x 2pz - 7.
- Punta Phillips 1 x 2 pz - 2 x 2 pz - 3 - Punta Torx T10 - T15 - T20 - T25 - T27.
- Punta esagonale mm 3 e 4 - Bussole esagonali attacco 1/4" mm 5 - 6 - 7 - 8 - 9 - 10.
- Bussole esagonali attacco 1/4" da 1/4" - 5/16" - 11/32" - 3/8" - 7/16" - 1/2".
- Adattatore.

CODICE			€	
0-54-925	X	12	13,00	3253560549251

## SET CHIAVI A T A CRICCHETTO FATMAX® + ACCESSORI 27 PZ.

**STANLEY**  
**FATMAX**



- Primi sul mercato. Set chiavi a T a cricchetto + accessori. Impugnatura uso intenso ed ergonomica: più robusta e durevole anche in condizioni di lavoro estreme. Meccanismo del cricchetto con incrementi di 8°. Valigetta robusta a protezione del contenuto e per il trasporto. Secondo aggancio laterale. Utilizzabile con qualsiasi inserto attacco 1/4".
- In espositore da banco.

CODICE	CONTENUTO			€	
0-79-153	Punte: Pozi 1×35 mm, 2 pz Pozi 2×35 mm, Pozi 3×35 mm, Ph.1×35 mm, Ph.2×35 mm, Ph.3×35 mm, std 3-4.5 × 35 mm, std punta doppia 6-8 × 35 mm, Pozi 1×100 mm, Pozi 2×100 mm, Pozi 2×150 mm, Pozi 3×150 mm, ball hex 4-5-6-8×150 mm, ball hex 2,5-3×100 mm, std 4,5×150 mm, std punta doppia 6-8×150 mm, Torx T15-T20-T25×150 mm, manico a T con cricchetto, custodia.	-	4	46,30	3253560791537

## SET 25 PZ GIRAVITE PORTAINSERI A CRICCHETTO



- Design moderno.
- Giravite a cricchetto con impugnatura a pistola, bloccaggio in tre posizioni: 45°, 90° e 180° per maggior versatilità e miglior accessibilità in spazi ristretti.
- Meccanismo di regolazione del movimento del cricchetto in senso orario, antiorario e posizione di blocco.
- Parte finale dell'impugnatura removibile con alloggiamenti per gli inserti.

CODICE	CONTENUTO			€	
0-63-022	1 giravite portainseri a cricchetto, 1 portainseri 60 mm, 1 inserto standard 6 mm lungh.50 mm, 1 inserto Ph.2 lungh.50 mm, 3 inserti standard 5-6-7 mm lungh.25 mm, 2 inserti Ph.1-2 lungh.25 mm, 3 inserti Torx T10-T15-T20 lungh.25 mm, 3 inserti esagonali 3-4-5 mm lungh.25 mm, 2 inserti quadri 1-2 lungh.25 mm, 2 inserti Pozi 1-2 lungh.25 mm, 6 chiavi a bussola esagonali 5-6-8-9-10-11 mm.	X	6	29,30	3253560630225

## SET 40 PZ GIRAVITE PORTAINSERI A CRICCHETTO



- Design moderno.
- Giravite a cricchetto con impugnatura a pistola, bloccaggio in tre posizioni: 45°, 90° e 180° per maggior versatilità e miglior accessibilità in spazi ristretti.
- Meccanismo di regolazione del movimento del cricchetto in senso orario, antiorario e posizione di blocco.
- Parte finale dell'impugnatura removibile con alloggiamenti per gli inserti.

CODICE	CONTENUTO			€	
0-63-038	1 giravite portainseri a cricchetto, 1 portainseri 60 mm, 1 portainseri di precisione, 7 inserti doppi (Ph.000+Ph.00, Ph.0+Ph.1, esag.1,4 mm+2,0 mm, esag. 2,4 mm+3,0 mm, Torx T4+T5, Torx T6+T7, Torx T8+T9), 4 inserti standard 5-6 (2 pz), 7 mm lungh.25 mm, 4 inserti Ph.1-2 (2 pz)-3 lungh.25 mm, 6 inserti Torx T10-T15-T20-T25-T27-T30 lungh.25 mm, 5 inserti esagonali 2-3-4-5-6 mm lungh.25 mm, 3 inserti quadri 1-2-3 lungh.25 mm, 2 inserti Pozi 1-2 lungh.25 mm, 6 chiavi a bussola esagonali 6-7-8-9-10-11 mm.	X	2	39,40	3253560630386

## INSERTO 1/4" POZIDRIV



- In lega d'acciaio, fresati direttamente dalla barra d'acciaio.
- 25 mm. Attacco 1/4" e "Power" in presa diretta

CODICE	MISURA	LUNGHEZZA (MM)	PZ PER CONFEZ		<input checked="" type="checkbox"/>	€ PER CONF.	
1-68-945	1	25	25	-	1	20,30	3253561689451
1-68-949	2	25	25	-	1	20,30	3253561689499
1-68-953	3	25	25	-	1	20,30	3253561689536

## INSERTO 1/4" PHILLIPS



- In lega d'acciaio, fresati direttamente dalla barra d'acciaio.
- 25 mm. Attacco 1/4" e "Power" in presa diretta

CODICE	MISURA	LUNGHEZZA (MM)	PZ PER CONFEZ		<input checked="" type="checkbox"/>	€ PER CONF.	
0-68-946	2	25	3	X	1	4,00	3253560689469
1-68-942	1	25	25	-	1	20,50	3253561689420
1-68-946	2	25	25	-	1	20,50	3253561689468
1-68-950	3	25	25	-	1	20,50	3253561689505
3-68-946	2	25	100	-	1	69,00	3253563689466
1-68-947	2	50	10	-	1	17,60	3253561689475

## INSERTO 1/4" TORX



- In lega d'acciaio, fresati direttamente dalla barra d'acciaio.

CODICE	MISURA	LUNGHEZZA (MM)	PZ PER CONFEZ		<input checked="" type="checkbox"/>	€ PER CONF.	
0-68-842	T20	25	3	X	1	4,00	3253560688424
1-68-842	T20	25	25	-	1	20,70	3253561688423
1-68-843	T25	25	25	-	1	20,70	3253561688430
1-68-845	T30	25	25	-	1	20,70	3253561688454

## INSERTO DOPPIO PHILLIPS



CODICE	MISURA	LUNGHEZZA (MM)	PZ PER CONFEZ		<input checked="" type="checkbox"/>	€ PER CONF.	
1-68-784	1+2 Phillips	60	10	-	1	22,80	3253561687846

## INSERTO DOPPIO POZIDRIV



CODICE	MISURA	LUNGHEZZA (MM)	PZ PER CONFEZ		<input checked="" type="checkbox"/>	€ PER CONF.	
1-68-786	1+2 Pozi	60	10	-	1	22,80	3253561687860

## INSERTO "POWER" POZIDRIV



CODICE	MISURA	LUNGHEZZA (MM)	PZ PER CONFEZ		<input checked="" type="checkbox"/>	€ PER CONF.	
1-68-926	2	50	10	-	1	17,60	3253561689260

## INSERTO "POWER" PHILLIPS



CODICE	MISURA	LUNGHEZZA (MM)	PZ PER CONFEZ			€ PER CONF.	
1-68-992	2	50	10	-	1	17,10	3253561689925

## RACCORDO PORTA INSERTI MAGNETICO



CODICE	LUNGHEZZA (MM)	PZ PER CONFEZ			€ PER CONF.	
3-68-729	75	5	-	1	42,60	3253563687295
0-68-732	60	1	X	1	9,65	3253560687328
1-68-732	60	5	-	1	41,10	3253561687327

## PORTAINSERTI A SGANCIO VELOCE



CODICE	DESCRIZIONE			€ PER CONF.	
1-68-733	Confez. 5 portainseriti	-	1	51,50	3253561687334

## SET 10 INSERTI



CODICE	CONTENUTO			€	
1-68-724	5 Torx + 3 Pozi + 1 Ph. + adattatore	X	1	16,00	3253561687242
1-68-734	3 std + 3 Ph. + 3 Pozi + adattatore	X	1	15,80	3253561687341

## SET 7 INSERTI



CODICE	CONTENUTO			€	
1-68-735	3 std + 3 Ph. + adattatore	X	1	14,10	3253561687358
1-68-737	2 std + 2 Ph. + 2 Pozi + adattatore	X	1	14,10	3253561687372
1-68-738	3 Pozi + 3 std + adattatore	X	1	14,10	3253561687389
1-68-739	6 Torx + adattatore	X	1	15,20	3253561687396

# GUIDA ALLA SCELTA

---

## LA GAMMA DI MORSETTI STANLEY® PER QUALSIASI ESIGENZA

Ogni professionista che usa un morsetto confida nel fatto che una volta in posizione la forza di serraggio rimanga costante, senza rischiare di rovinare un lavoro ben fatto. La gamma STANLEY® offre soluzioni per ogni necessità e tipologia di lavoro:

---

### MORSETTI A BARRA FATMAX®

Garantiscono la regolazione più semplice e veloce. Sono ideali per il fissaggio del materiale al banco di lavoro o per tenere insieme i pezzi durante l'incollaggio. Inoltre, girando le ganasce, svolgono la funzione di allargatori, per distanziare le superfici in modo sicuro e controllato (es. l'intelaiatura di una porta)



---

### MORSETTI PER ANGOLI

Sono adatti per stringere un angolo alla volta. Offrono il vantaggio di poter essere fissati al banco, il che consente di avere entrambe le mani libere per procedere alle ultime regolazioni.



---

### MORSETTI A "C"

Struttura in ferro e acciaio particolarmente resistente. Svolgono la stessa funzione dei morsetti a vite, si utilizzano quando sono necessarie potenze di serraggio superiori. Le misure più utilizzate sono i 100 e 150 mm.



---

### MORSETTI A MOLLA

Per lavori leggeri - le estremità delle ganasce non danneggiano il pezzo da lavorare.



---

### MORSETTI A NASTRO

Il nastro in nylon da 4,5 m consente di stringere qualsiasi forma. Le due leve laterali permettono di bloccare saldamente gli elementi che devono essere connessi.



# TENAGLIE - MORSETTI

## TENAGLIE DA FALEGNAME



- Corpo verniciato e testa levigata.
- Norme Din 5241 - Iso 9243.

CODICE	MISURA (MM)			€	
2-84-183	180	X	6	13,80	3253562841834
2-84-184	225	X	6	14,40	3253562841841

## TENAGLIE PER CARPENTIERE, CEMENTISTA



- Corpo verniciato e testa levigata.
- Norme Din 5242 - Iso 9242.

CODICE	MISURA (MM)			€	
2-84-179	200	X	6	11,40	3253562841797
2-84-302	220	X	6	11,80	3253562843029
2-84-181	250	X	6	12,30	3253562841810
1-84-182	280	-	6	12,30	3253561841828

## MORSETTO A BARRA FATMAX® S

**STANLEY**  
**FATMAX**



- Rivestimento delle ganasce in gomma morbida che non lascia segni sul materiale.
- Struttura in resina robusta, nervatura per maggior rinforzo.
- Barra in acciaio laminato a freddo e trattato termicamente.
- Grilletto ergonomico, consente un rilascio morbido anche con serraggi forti
- Ganasca reversibile - vite di rilascio per trasformare il morsetto in allargatore senza l'uso di utensili.
- Pratica maniglia per facilitare un alto serraggio per l'utilizzo con una sola mano.

CODICE	PROFONDITÀ (MM)	APERTURA (MM)	PRESS SERR (KG)			€	
FMHT0-83231	38	110	15	X	6	5,75	3253560832315

## MORSETTO A BARRA FATMAX® M

**STANLEY**  
**FATMAX**



- Rivestimento delle ganasce in gomma morbida che non lascia segni sul materiale.
- Struttura in resina robusta, nervatura per maggior rinforzo.
- Barra in acciaio laminato a freddo e trattato termicamente.
- Grilletto ergonomico, consente un rilascio morbido anche con serraggi forti
- Ganasca reversibile - vite di rilascio per trasformare il morsetto in allargatore senza l'uso di utensili.
- Pratica maniglia per facilitare un alto serraggio per l'utilizzo con una sola mano.

CODICE	PROFONDITÀ (MM)	APERTURA (MM)	PRESS SERR (KG)			€	
FMHT0-83232	76	150	63	X	4	17,70	3253560832322
FMHT0-83233	76	300	63	X	4	19,40	3253560832339

## MORSETTO A BARRA FATMAX® L

**STANLEY**  
**FATMAX**



- Rivestimento delle ganasce in gomma morbida che non lascia segni sul materiale.
- Struttura in resina robusta, nervatura per maggior rinforzo.
- Barra in acciaio laminato a freddo e trattato termicamente.
- Grilletto ergonomico, consente un rilascio morbido anche con serraggi forti
- Ganasca reversibile - pulsante di rilascio per trasformare il morsetto in allargatore senza l'uso di utensili.
- Pratica maniglia per facilitare un alto serraggio per l'utilizzo con una sola mano.

CODICE	PROFONDITÀ (MM)	APERTURA (MM)	PRESS SERR (KG)			€	
FMHT0-83234	78	150	135	X	4	23,10	3253560832346
FMHT0-83235	78	300	135	X	4	26,20	3253560832353
FMHT0-83211	78	450	135	X	4	28,10	3253560832117
FMHT0-83236	78	600	135	X	4	29,80	3253560832360
FMHT0-83237	78	900	135	X	2	35,00	3253560832377

## MORSETTO A BARRA FATMAX® XL

**STANLEY**  
**FATMAX**



- Rivestimento delle ganasce in gomma morbida che non lascia segni sul materiale.
- Struttura in resina robusta, nervatura per maggior rinforzo.
- Barra in acciaio laminato a freddo e trattato termicamente.
- Grilletto ergonomico, consente un rilascio morbido anche con serraggi forti
- Ganasca reversibile - pulsante di rilascio per trasformare il morsetto in allargatore senza l'uso di utensili.
- Pratica maniglia per facilitare un alto serraggio per l'utilizzo con una sola mano.

CODICE	PROFONDITÀ (MM)	APERTURA (MM)	PRESS SERR (KG)			€	
FMHT0-83238	92	150	270	X	4	35,80	3253560832384
FMHT0-83239	92	300	270	X	4	39,60	3253560832391
FMHT0-83213	92	450	270	X	4	41,20	3253560832131
FMHT0-83240	92	600	270	X	4	43,10	3253560832407
FMHT0-83241	92	900	270	X	4	51,50	3253560832414
FMHT0-83242	92	1250	270	X	2	60,00	3253560832421

## MORSETTO A VITE

**STANLEY**  
**FATMAX**



- Rivestimento delle ganasce in gomma morbida, a protezione del materiale da lavorare.
- Impugnatura in gomma morbida.
- Blocco della frizione - previene movimenti indesiderati delle ganasce.
- Barra in acciaio laminato a freddo - molto resistente, riduce il rischio di flessione se sottoposta a carico pesante.

CODICE	PROFONDITÀ (MM)	APERTURA (MM)	PRESS SERR (KG)			€	
FMHT0-83244	80	200	450	X	4	23,60	3253560832445
FMHT0-83245	80	400	450	X	2	26,00	3253560832452
FMHT0-83246	80	600	450	X	2	28,10	3253560832469
FMHT0-83247	80	800	450	X	2	36,10	3253560832476

## MORSETTO A "C" MAXSTEEL®



- Struttura particolarmente resistente, in ferro e acciaio. Finitura anti-corrosione ad alta visibilità. Impugnatura a "T" extra large per la massima trasmissione della forza. Vite filettata di lunga durata.

CODICE	PROFONDITÀ (MM)	APERTURA (MM)	PRESS SERR (KG)			€	
0-83-033	57	75	680	X	12	8,10	3253560830335
0-83-034	75	100	680	X	12	11,10	3253560830342
0-83-035	89	150	680	X	8	18,00	3253560830359

## MORSETTO A MANO



- Permette un serraggio di precisione senza gli ostacoli rappresentati dai denti del meccanismo a cricchetto.
- Impugnature a molla rivestite in gomma morbida - si aprono automaticamente al rilascio del morsetto.
- Grilletto lungo - consente un uguale rilascio della pressione di serraggio.
- Ganasce profonde e ampie per la massima versatilità e capacità di serraggio
- Rivestimento delle ganasce in gomma pivottanti - si adeguano alla forma dell'oggetto.

CODICE	PROFONDITÀ (MM)	APERTURA (MM)			€	
STHT0-83199	55	50	X	6	14,80	3253560831998
STHT0-83200	85	100	X	6	18,10	3253560832001

## CONFEZIONE 16 MORSETTI IN PLASTICA



- La confezione comprende 5 misure diverse. Plastica e molle molto resistenti.

**NUOVO**

CODICE			€	
STHT0-83094	X	2	12,00	3253560830946

## MORSETTO A MOLLA IN METALLO



- Struttura in acciaio stampato per uso intenso. Le estremità delle ganasce non danneggiano il pezzo da lavorare. Impugnatura e ganasce sagomate antiscivolo. Molla forgiata a freddo di lunga durata.
- In espositore da banco.

CODICE	APERTURA (MM)			€	
9-83-079	25	X	50	2,80	3253560830793
9-83-080	50	X	30	4,40	3253560830809

## MORSETTO A NASTRO BAILEY®



- Nastro "extra largo" (lunghezza 4,5 metri) che non si attorciglia.
- Corpo in metallo e nylon rinforzato.
- Impugnatura trilobare bi-material.

CODICE	LUNGHEZZA NASTRO			€	
0-83-100	4,5 metri	X	4	26,60	3253560831004

## MORSETTO PER ANGOLI BAILEY® - USO LEGGERO



- Corpo in lega d'alluminio. Ganasce mobili, che consentono l'utilizzo anche come morsetto a barra. Ganasce fresate perfettamente parallele per un perfetto bloccaggio del pezzo da lavorare.

CODICE	PROFONDITÀ (MM)	APERTURA (MM)			€	
0-83-121	15	75	X	4	11,70	3253560831219

## MORSETTO PER ANGOLI BAILEY® - USO INTENSO



- Corpo in lega di zinco.
- Ganasce mobili, che consentono l'utilizzo anche come morsetto a barra.
- Ganasce fresate perfettamente parallele per un perfetto bloccaggio del pezzo da lavorare.
- Impugnatura trilobare bi-material.

CODICE	PROFONDITÀ (MM)	APERTURA (MM)			€	
0-83-122	30	57	X	2	17,00	3253560831226

## MORSA DA BANCO FATMAX® - USO LEGGERO

**STANLEY**  
**FATMAX**



- Corpo in ghisa, cromato anticorrosione. Viti filettate molto morbide e di lunga durata. Base girevole, si aggancia direttamente al banco di lavoro per la massima stabilità.

CODICE	PROFONDITÀ (MM)	APERTURA (MM)	PRESS SERR (KG)			€	
1-83-065	85	100	1000	-	2	48,60	3253561830655

## MORSA DA BANCO FATMAX® - USO INTENSO

**STANLEY**  
**FATMAX**



- Corpo in ghisa, cromato anticorrosione. Viti filettate molto morbide e di lunga durata. Base girevole, si aggancia direttamente al banco da lavoro per la massima stabilità.

CODICE	PROFONDITÀ (MM)	APERTURA (MM)	PRESS SERR (KG)			€	
1-83-066	85	100	1400	-	1	88,00	3253561830662
1-83-067	95	125	1800	-	1	128,00	3253561830679
1-83-068	105	150	2200	-	1	156,00	3253561830686

## MORSA CON BINARIO



- Struttura in metallo di lunga durata.
- Riposizionamento veloce della morsa.
- Ganasse in nylon con rivestimento in gomma removibile. Le ganasse possono essere aperte e chiuse velocemente.
- Azionamento della leva ad una mano.
- Filettatura per aggancio alla superficie di lavoro per una presa sicura ed un facile riposizionamento.

CODICE	PROFONDITÀ (MM)	PRESS SERR (KG)	APERTURA (MM)			€	
0-83-179	70	100	120	X	2	41,50	3253560831790

## MORSA A BASE MULTIANGOLO



- Corpo in acciaio. Ganasse removibili che non danneggiano la superficie di contatto del pezzo da lavorare. Cuscinetti in gomma antiscivolo.

CODICE	PROFONDITÀ (MM)	APERTURA (MM)	PRESS SERR (KG)			€	
1-83-069	40	70	25	-	2	40,80	3253561830693

## LIMA PIATTA PARALLELA



- Lama in acciaio ad alto tenore di carbonio - per mantenere l'affilatura.
- Impugnatura bi-material e forata dal design ergonomico.

CODICE	LUNGHEZZA (MM)	DESCRIZIONE			€	
0-22-486	150	taglio bastardo	X	3	7,55	3253560224868
0-22-441	200	taglio bastardo	X	3	8,20	3253560224417
0-22-450	150	taglio mezzodolce	X	3	7,30	3253560224509
0-22-451	200	taglio mezzodolce	X	3	8,30	3253560224516
0-22-499	200	taglio dolce	X	3	9,05	3253560224998

## LIMA TONDA



- Lama in acciaio ad alto tenore di carbonio - per mantenere l'affilatura.
- Impugnatura bi-material e forata dal design ergonomico.

CODICE	LUNGHEZZA (MM)	DESCRIZIONE			€	
0-22-442	150	taglio bastardo	X	3	6,45	3253560224424
0-22-443	200	taglio bastardo	X	3	7,30	3253560224431
0-22-496	150	taglio mezzodolce	X	3	7,00	3253560224967
0-22-444	200	taglio mezzodolce	X	3	7,45	3253560224448

## LIMA PER SEGHE A CATENA - TAGLIO DOLCE



- Lama in acciaio ad alto tenore di carbonio - per mantenere l'affilatura.
- Impugnatura bi-material e forata dal design ergonomico.

CODICE	LUNGHEZZA (MM)	DIAMETRO			€	
0-22-491	200	4	X	3	6,10	3253560224912
0-22-492	200	4,8	X	3	6,10	3253560224929

## LIMA MEZZOTONDA



- Lama in acciaio ad alto tenore di carbonio - per mantenere l'affilatura.
- Impugnatura bi-material e forata dal design ergonomico.

CODICE	LUNGHEZZA (MM)	DESCRIZIONE			€	
0-22-494	150	taglio bastardo	X	3	8,85	3253560224943
0-22-501	200	taglio bastardo	X	3	9,85	3253560225018
0-22-455	150	taglio mezzodolce	X	3	8,40	3253560224554
0-22-456	200	taglio mezzodolce	X	3	9,95	3253560224561

## LIMA QUADRA



- Lama in acciaio ad alto tenore di carbonio - per mantenere l'affilatura.
- Impugnatura bi-material e forata dal design ergonomico.

CODICE	LUNGHEZZA (MM)	DESCRIZIONE			€	
0-22-458	150	taglio mezzodolce	X	3	7,10	3253560224585

## LIMA TRIANGOLARE



- Lama in acciaio ad alto tenore di carbonio - per mantenere l'affilatura.
- Impugnatura bi-material e forata dal design ergonomico.

CODICE	LUNGHEZZA (MM)	DESCRIZIONE			€	
0-22-460	200	taglio bastardo	X	3	8,65	3253560224608
0-22-461	150	taglio mezzodolce	X	3	7,65	3253560224615
0-22-462	200	taglio mezzodolce	X	3	8,75	3253560224622

## LIMA TRIANGOLARE PER SEGHE



- Lama in acciaio ad alto tenore di carbonio - per mantenere l'affilatura.
- Impugnatura bi-material e forata dal design ergonomico.

CODICE	LUNGHEZZA (MM)	DESCRIZIONE			€	
0-22-487	150	taglio mezzodolce	X	3	7,30	3253560224875
0-22-488	150	lima sottile, taglio dolce	X	3	5,55	3253560224882

## SET 3 LIME



- Lama in acciaio ad alto tenore di carbonio - per mantenere l'affilatura.
- Impugnatura bi-material e forata dal design ergonomico.

CODICE	LUNGHEZZA (MM)	CONTENUTO			€	
0-22-445	150	Lima triangolare taglio mezzodolce, tonda taglio bastardo, fresa.	X	4	17,70	3253560224455

## SET 3 LIME



· Lama in acciaio ad alto tenore di carbonio - per mantenere l'affilatura.  
Impugnatura bi-material e forata dal design ergonomico.

CODICE	LUNGHEZZA (MM)	CONTENUTO			€	
0-22-464	200	lima piatta parallela taglio mezzodolce, mezzotonda taglio mezzodolce, triangolare taglio mezzodolce	X	4	<b>28,20</b>	3253560224646

## SET 6 LIME AD AGO



CODICE	LUNGHEZZA (MM)	CONTENUTO			€	
0-22-500	150	lima piatta (2 pz), mezzotonda, tonda, quadra, triangolare	X	10	<b>6,85</b>	3253560225001

## RASPA PIATTA PARALLELA



· Lama in acciaio ad alto tenore di carbonio - per mantenere l'affilatura.  
Impugnatura bi-material e forata dal design ergonomico.

CODICE	LUNGHEZZA (MM)	DESCRIZIONE			€	
0-22-465	200	taglio bastardo	X	3	<b>9,05</b>	3253560224653
0-22-467	200	taglio mezzodolce	X	3	<b>9,60</b>	3253560224677

## RASPA MEZZOTONDA



· Lama in acciaio ad alto tenore di carbonio - per mantenere l'affilatura.  
Impugnatura bi-material e forata dal design ergonomico.

CODICE	LUNGHEZZA (MM)	DESCRIZIONE			€	
0-22-469	200	taglio bastardo	X	3	<b>10,90</b>	3253560224691
0-22-471	200	taglio mezzodolce	X	3	<b>10,90</b>	3253560224714



## RASPA TONDA



- Lama in acciaio ad alto tenore di carbonio - per mantenere l'affilatura.
- Impugnatura bi-material e forata dal design ergonomico.

CODICE	LUNGHEZZA (MM)	DESCRIZIONE			€	
0-22-473	200	taglio bastardo	X	3	7,10	3253560224738
0-22-475	200	taglio mezzodolce	X	3	7,85	3253560224752

## SET 3 RASPE



- Lama in acciaio ad alto tenore di carbonio - per mantenere l'affilatura.
- Impugnatura bi-material e forata dal design ergonomico.

CODICE	LUNGHEZZA (MM)	CONTENUTO			€	
0-22-477	200	Raspa piatta parallela taglio bastardo, mezzotonda taglio bastardo, tonda taglio bastardo	X	4	30,00	3253560224776



# LEVACHIODI - FUBAR

## LEVACHIODI "AMERICANO" 320 MM.



· In acciaio ad alto tenore di carbonio. Estremità levigate.

CODICE	LUNGHEZZA (CM)			€	
1-55-515	32	-	4	8,20	3253561555152

## LEVACHIODI "AMERICANO" 380 MM.



· In acciaio ad alto tenore di carbonio. Estremità levigate.

CODICE	LUNGHEZZA (CM)			€	
1-55-525	38	-	4	10,20	3253561555251

## LEVACHIODI "AMERICANO" 530 MM.



· In acciaio ad alto tenore di carbonio. Estremità levigate.

CODICE	LUNGHEZZA (CM)			€	
1-55-526	53	-	4	14,20	3253561555268

## LEVACHIODI "GIAPPONESE" FATMAX®

**STANLEY**  
**FATMAX**



· In acciaio forgiato ad alto tenore di carbonio. Estremità levigate.  
Impugnatura antiscivolo. Giallo ad alta visibilità.

CODICE	LUNGHEZZA (CM)			€	
FMHT1-55009	25	X	2	17,60	3253561550096

## LEVACHIODI "GIAPPONESE" FATMAX®

**STANLEY**  
**FATMAX**



· In acciaio forgiato ad alto tenore di carbonio. Estremità levigate.  
Impugnatura antiscivolo. Giallo ad alta visibilità.

CODICE	LUNGHEZZA (CM)			€	
FMHT1-55008	25	X	2	19,00	3253561550089
FMHT1-55010	30	X	2	22,30	3253561550102

## LEVACHIODI FATMAX® SPRING STEEL

**STANLEY**  
**FATMAX**



- Acciaio speciale (Spring steel = acciaio utilizzato per la produzione delle molle) che garantisce estrema robustezza e durata.
- Bordi molati per accesso facilitato anche in spazi ristretti.
- Barra più ampia per miglior leverage.
- Battuta piatta per lavori di demolizione e miglior impatto del martello.
- Minor peso, maggior facilità d'uso.

CODICE	LUNGHEZZA (CM)			€	
1-55-513	76	-	2	33,80	3253561555138

## LEVACHIODI "GIAPPONESE"



- In acciaio ad alto tenore di carbonio. Estremità levigate.

CODICE	LUNGHEZZA (CM)			€	
0-55-114	25	X	2	13,70	3253560551148
0-55-115	30	X	2	16,90	3253560551155

## LEVACHIODI "GIAPPONESE"



- In acciaio ad alto tenore di carbonio. Estremità levigate.

CODICE	LUNGHEZZA (CM)			€	
0-55-116	20	X	2	11,20	3253560551162
0-55-117	25	X	2	11,70	3253560551179

## LEVACHIODI FATMAX®

**STANLEY**  
**FATMAX**



- Corpo in acciaio al carbonio forgiato, di altissima resistenza. Sezione trilobata.

CODICE	LUNGHEZZA (CM)			€	
1-55-101	36	-	4	17,60	3253561551017

## LEVACHIODI



- A collo di cigno in acciaio forgiato con leverino e scalpello.

CODICE	LUNGHEZZA (CM)			€	
1-55-155	50	-	6	10,50	8001140551553
1-55-156	60	-	6	12,10	8001140551560
1-55-157	70	-	6	14,50	8001140551577

## FUBAR

**STANLEY**  
**FATMAX**



- 4 utensili in 1: per fare leva, spaccare, piegare e battere. In acciaio al carbonio, pezzo unico.
- Ganasce a 2 spessori per un'ottima presa dell'oggetto. Lavora anche come estrattore di chiodi.
- Impugnatura zigrinata per lavori anche con mani umide.
- Grande testa a battente perfetta per demolire. Peso: 2 kg.

CODICE	LUNGHEZZA (CM)			€	
1-55-099	46	-	2	54,00	3253561550997

## FUBAR 2

**STANLEY**  
**FATMAX**



- 4 utensili in 1: per far leva, spaccare, piegare e battere. Punta a scalpello. In acciaio al carbonio, pezzo unico. Lavora anche come estrattore di chiodi. Impugnatura zigrinata per un'ottima presa. Peso: 1,10 kg.

CODICE	LUNGHEZZA (CM)			€	
1-55-119	38	-	2	41,10	3253561551192

## FUBAR 3

**STANLEY**  
**FATMAX**



- 4 utensili in 1: per far leva, spaccare, piegare e battere. In acciaio al carbonio temperato, pezzo unico.
- Ganasce a due spessori per un'ottima presa dell'oggetto.
- Impugnatura con inserti in gomma zigrinata per un'ottima presa.
- Lavora come estrattore di chiodi e leva. Peso: 3,85 kg.

CODICE	LUNGHEZZA (CM)			€	
1-55-120	76	-	1	102,00	3253561551208

# SCALPELLI

## SCALPELLI PER MECCANICI



· In acciaio al cromo vanadio, temprato per ulteriore durezza. Sezione ottagonale. Per tagliare / levigare ferro, ghisa, acciaio, ottone, bronzo, rame, alluminio, dadi e rivetti. Verniciatura a polvere di grande visibilità. Riaffilabile.

CODICE	ESAGONO (MM)			€	
4-18-286	10 × 141	-	3	4,00	3253564182867
4-18-287	13 × 152	-	3	4,30	3253564182874
4-18-288	16 × 171	-	3	4,75	3253564182881
4-18-289	19 × 175	-	3	5,80	3253564182898
4-18-290	22 × 203	-	3	8,85	3253564182904
4-18-291	25 × 205	-	3	10,70	3253564182911

## SET SCALPELLI PER MECCANICI



· In acciaio al cromo vanadio, temprato per ulteriore durezza. Sezione ottagonale. Per tagliare / levigare ferro, ghisa, acciaio, ottone, bronzo, rame, alluminio, dadi e rivetti. Verniciatura a polvere di grande visibilità. Riaffilabile.

CODICE	CONTENUTO			€	
4-18-298	3 pz.: 10-13-16 mm.	X	3	10,70	3253564182980

## SCALPELLO PER MECCANICI PIATTO



· In acciaio al cromo vanadio, temprato per ulteriore durezza. Per tagliare / levigare ferro, ghisa, acciaio, ottone, bronzo, rame, alluminio, dadi e rivetti. Verniciatura a polvere di grande visibilità. Riaffilabile.

CODICE	ESAGONO (MM)			€	
4-18-292	32 × 305	-	3	10,10	3253564182928

## SCALPELLO PER MURATORI



· In acciaio al cromo vanadio, temprato per ulteriore durezza. Per tagliare e spaccare pietre, mattoni e cemento. Verniciatura a polvere di grande visibilità. Riaffilabile.

CODICE	ESAGONO (MM)			€	
4-18-294	45 × 215	-	3	9,45	3253564182942

## SCALPELLO PIATTO



· In acciaio al cromo vanadio, temprato per ulteriore durezza. Per tagliare e spaccare mattoni e cemento. Verniciatura a polvere di grande visibilità. Riaffilabile.

CODICE	ESAGONO (MM)			€	
4-18-297	100 × 215	-	3	12,30	3253564182973

## SET 12 PEZZI CACCIACHIODI E CACCIASPINE



CODICE	CONTENUTO			€	
4-18-299	cacciaspina 1,5 - 2 - 3 - 4 - 5 - 6 - 8 mm, scalpelli per meccanici 10 - 13 - 16 mm, bulini 6 - 8 mm.	X	3	27,80	3253564182997

## SET CACCIASPINE



· In acciaio al cromo vanadio, temprato per ulteriore durezza. Per fare tacche prima di forare ed estrarre perni. Sezione ottagonale. Verniciatura a polvere di grande visibilità.

CODICE	CONTENUTO			€	
4-18-226	6 pz.: 1,5 - 3 - 4 - 5 - 6 - 8 mm.	X	3	13,00	3253564182263

## BULINO



· In acciaio al cromo vanadio, temprato per ulteriore durezza. Per marcare metallo. Sezione ottagonale. Verniciatura a polvere di grande visibilità.

CODICE	ESAGONO (MM)			€	
4-18-236	10 × 140	-	3	3,60	3253564182362

## SCALPELLI PIATTI FATMAX®

**STANLEY**  
**FATMAX**



· In acciaio al cromo vanadio, temprato per ulteriore durezza. Paramano con forma parabolica, impugnatura bi-material.

CODICE	ESAGONO (MM)			€	
4-18-327	75 × 215	-	3	17,00	3253564183277
4-18-328	100 × 215	-	3	18,30	3253564183284

## PUNTA PER CEMENTISTI FATMAX®

**STANLEY**  
**FATMAX**



· In acciaio al cromo vanadio, temprato per ulteriore durezza. Impugnatura bi-material. Punta molto resistente, di lunga durata. Perfetta per il cemento. Riaffilabile.

CODICE	ESAGONO (MM)			€	
4-18-329	19 × 300	-	3	16,80	3253564183291

## SCALPELLO PIATTO FATMAX®

**STANLEY**  
**FATMAX**



· In acciaio al cromo vanadio, temprato per ulteriore durezza. Impugnatura bi-material. Per sgrezzare e rifinire legno, laminati, murature. Riaffilabile.

CODICE	ESAGONO (MM)			€	
4-18-330	55 × 250	-	3	17,70	3253564183307

## SCALPELLO DA PAVIMENTI FATMAX®

**STANLEY**  
**FATMAX**



- In acciaio al cromo vanadio, temprato per ulteriore durezza.
- Impugnatura bi-material. Lavora come estrattore e leva, per giuntare pavimenti in parquet.
- Particolare conformazione della punta per massimizzare l'azione di leva. Riaffilabile.

CODICE	ESAGONO (MM)			€	
4-18-331	75 × 275	-	3	18,60	3253564183314

## PUNTA DA MURATORI FATMAX®

**STANLEY**  
**FATMAX**



- In acciaio al cromo vanadio, temprato per ulteriore durezza.
- Impugnatura bi-material.
- Per tagliare / limare ferro, ghisa, acciaio, ottone, bronzo, rame, alluminio, dadi e rivetti. Riaffilabile.

CODICE	ESAGONO (MM)			€	
4-18-332	25 × 300	-	3	15,90	3253564183321

## SCALPELLO DA MURATORI FATMAX®

**STANLEY**  
**FATMAX**



- In acciaio al cromo vanadio, temprato per ulteriore durezza.
- Impugnatura bi-material.
- Per tagliare e spaccare pietre, mattoni e cemento. Riaffilabile.

CODICE	ESAGONO (MM)			€	
4-18-333	45 × 250	-	3	18,40	3253564183338



# MARTELLI E MAZZETTE

## MARTELLINO WELDED FATMAX®

**STANLEY**  
**FATMAX**



- In acciaio al cromo molibdeno per la massima resistenza e durata.
- Manico con sistema avxl, che riduce lo stress alle cartilagini dell'avambraccio.
- Battente di grande superficie.
- Doppia tempra per testa (morbida) e rebbi (molto dura).

CODICE	PESO (GR)	LUNGHEZZA (MM)	LUNGHEZZA TESTA (MM)			€	
XTHT1-51123	397	370	155	-	2	76,50	3253561511233

## MARTELLINO DA CARPENTIERE ANTIVIBRE



- Testa e manico forgiati in un unico pezzo per un maggiore comfort - testa squadrata piatta
- Sistema di smorzamento delle vibrazioni : progettato per ridurre gli effetti delle vibrazioni e ridurre l'affaticamento dell'utilizzatore.
- Trattamento termico del battente per una maggiore resistenza e sicurezza
- Impugnatura ergonomica con rivestimento in poliuretano morbido per migliore presa e perfetto equilibrio
- Ideale per il posizionamento e la guida di chiodi in aree difficili da raggiungere

CODICE	PESO (GR)	LUNGHEZZA (MM)			€	
1-51-937	600	340	-	4	55,50	3253561519376

## MARTELLINO STEELMASTER



- Testa in acciaio forgiato, temperato, rinvenuto e lucidato.
- Manico in acciaio tubolare cromato.
- Impugnatura in mat.sintetico.

CODICE	PESO (GR)	LUNGHEZZA (MM)			€	
1-51-031	450	337	-	4	47,30	5000366510316

## MARTELLA A PALLA



- Manico in grafite.

CODICE	PESO (GR)			€	
1-54-712	340	-	4	32,80	3253561547126
1-54-724	680	-	4	41,80	3253561547249

## MARTELLA DIN IN FIBERGLASS



- Impugnatura in fiberglass - sezione maggiorata per maggior forza e durata.
- Impugnatura più lunga - per garantire maggiore energia nella battuta e migliore ergonomia.
- Forte connessione testa - manico. Testa fissata con colla epossidica per impedire ogni separazione se sottoposto ad utilizzo standard.

CODICE	PESO (GR)	TESTA (MM)			€	
STHT0-51906	200	19	-	4	11,80	3253560519063
STHT0-51907	300	23	-	4	13,10	3253560519070
STHT0-51908	500	27	-	4	16,80	3253560519087
STHT0-51909	800	30	-	4	21,00	3253560519094
STHT0-51910	1000	36	-	2	23,40	3253560519100

## MARTELLA FIBERGLASS DA ELETTRICISTA



- Impugnatura in fiberglass - sezione maggiorata per maggior forza e durata.
- Impugnatura più lunga - per garantire maggiore energia nella battuta e migliore ergonomia.
- Forte connessione testa - manico. Testa fissata con colla epossidica per impedire ogni separazione se sottoposto ad utilizzo standard.

CODICE	PESO (GR)	TESTA (MM)			€	
STHT0-51911	200	18	-	4	14,00	3253560519117

## MARTELLA DA CARPENTIERE TIPO FRANCESE



- Testa in acciaio al carbonio, forgiata, con esclusivo trattamento di doppia tempra di penna e battente che riduce il rischio di scheggiature o rotture.
- Impugnatura in Fiberglass di lunga durata.
- Ottimo bilanciamento della testa. Impugnatura rivestita in gomma anti scivolo per una presa più sicura. Fermachiodo con incavo calamitato.

CODICE	PESO (GR)			€	
STHT0-54123	750	-	2	29,80	3253560541231

## MARTELLLO PER FALEGNAMI MANICO LEGNO



CODICE	PESO (GR)	TESTA (MM)			€	
1-54-638	100	16	-	4	9,75	3253561546389
1-54-641	315	25	-	4	13,90	3253561546419
1-54-642	400	28	-	4	14,50	3253561546426
1-54-643	500	30	-	4	15,40	3253561546433

## MARTELLLO DIN 1041 MANICO LEGNO



- Testa temperata e levigata.
- Fissaggio con rivestimento dell'occhio in resina gialla.
- Manico in frassino.

CODICE	PESO (GR)	TESTA (MM)			€	
1-51-171	100	16	-	4	6,55	3253561511714
1-51-172	200	19	-	4	7,20	3253561511721
1-51-173	300	23	-	4	8,30	3253561511738
1-51-174	400	25	-	4	10,20	3253561511745
1-51-175	500	27	-	4	10,50	3253561511752
1-51-178	800	30	-	2	14,80	3253561511783

## MAZZETTA DYNAGRIP MANICO SINTETICO



- Manico ergonomico con impugnatura in gomma zigrinata.
- Materiale sintetico in grado di assorbire le vibrazioni.
- Testa piatta temperata e levigata.

CODICE	PESO (GR)			€	
STHT0-54126	1000	-	2	18,70	3253560541262
STHT0-54127	1250	-	2	21,10	3253560541279
STHT0-54128	1500	-	2	22,70	3253560541286

## MAZZETTA MANICO LEGNO



- Testa forgiata e temperata.
- Verniciatura a forno. Battenti lucidati.
- Fissaggio con rivestimento dell'occhio in resina gialla.
- Manico in frassino.

CODICE	PESO (GR)	TESTA (MM)			€	
1-54-051	1000	40	-	2	13,80	3253561540516
1-54-052	1250	42	-	2	14,60	3253561540523
1-54-053	1500	45	-	2	15,90	3253561540530

## MAZZETTA MONOBLOCCO



· In materiale sintetico.

CODICE	PESO (GR)	TESTA (MM)			€	
1-57-053	320	34	-	2	<b>32,50</b>	3253561570537

## MAZZETTA IN GOMMA STANLEY



· Testa in gomma, manico in legno.

CODICE	PESO (GR)	TESTA (MM)			€	
1-51-104	510	60	-	2	<b>8,30</b>	3253561511042

## MARTELLINO ANTIRIMBALZO



- Anima metallica.
- Massa inerziale composta da centinaia di pallini in acciaio.
- Rivestimento in mat.sintetico indeformabile

CODICE	PESO (GR)	TESTA (MM)	PESO (OZ)			€	
1-57-530	283	30	10	-	4	<b>48,10</b>	3253561575303
1-57-531	510	40	18	-	4	<b>55,00</b>	3253561575310
1-57-532	595	45	21	-	4	<b>69,00</b>	3253561575327
1-57-533	1200	53	42	-	4	<b>80,50</b>	3253561575334
1-57-534	1470	63	52	-	2	<b>106,00</b>	3253561575341

## MARTELLINO ANTIRIMBALZO - TESTA "SLEDGE"



- Anima metallica.
- Massa inerziale composta da centinaia di pallini in acciaio.
- Rivestimento in mat.sintetico indeformabile.
- Diametro testa maggiorato.

CODICE	PESO (GR)	TESTA (MM)	PESO (LB)	LUNGHEZZA MANICO (CM)			€	
1-57-550	2260	70	5	41	-	1	<b>141,00</b>	3253561575501
1-57-552	4760	89	10,5	65	-	1	<b>194,00</b>	3253561575525

# MARTELLI ANTIRIMBALZO

## NESSUNA OSCILLAZIONE

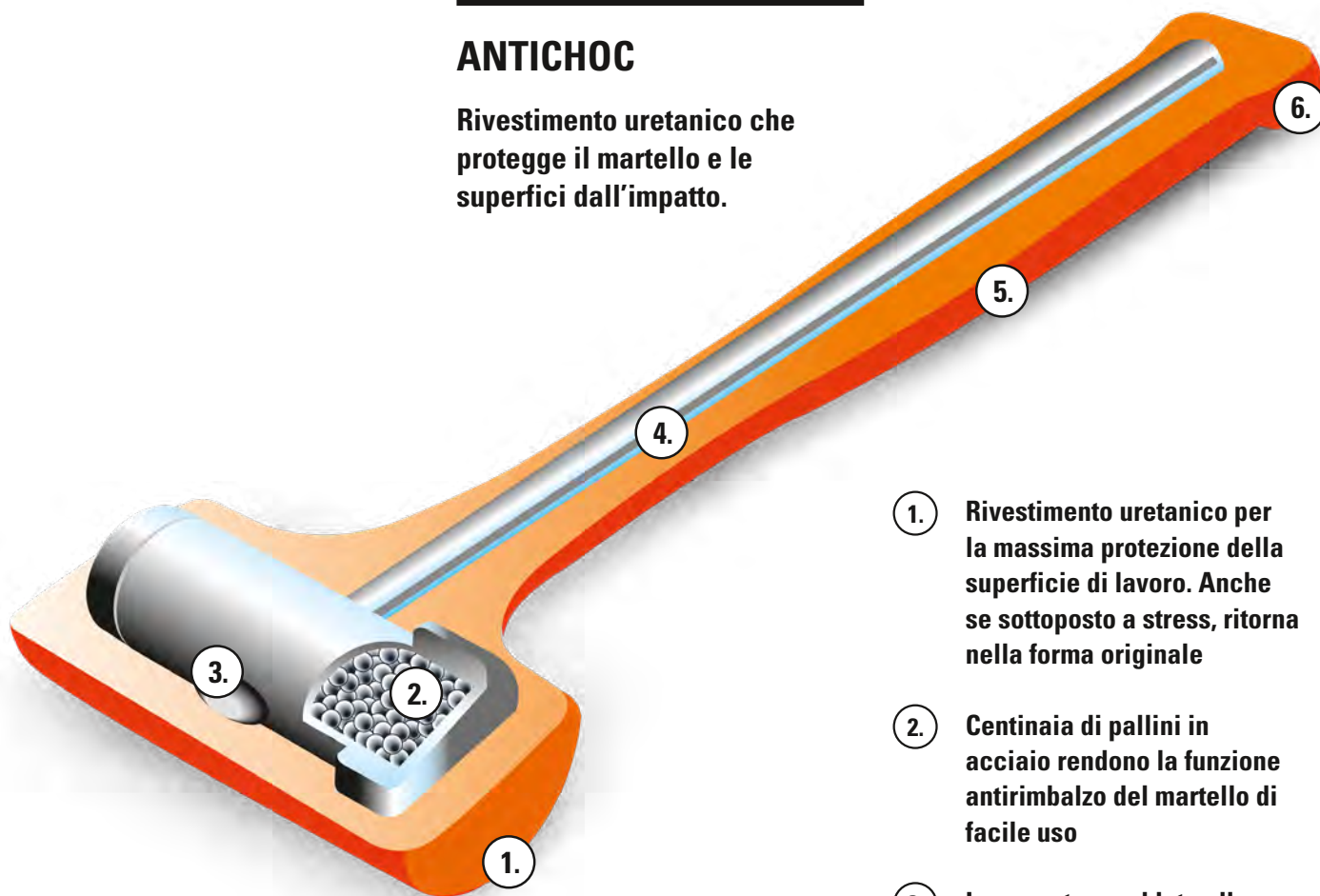
Massa inerziale composta da centinaia di pallini in acciaio.

## ANTICHOC

Rivestimento uretanico che protegge il martello e le superfici dall'impatto.

## ANTISCINTILLA

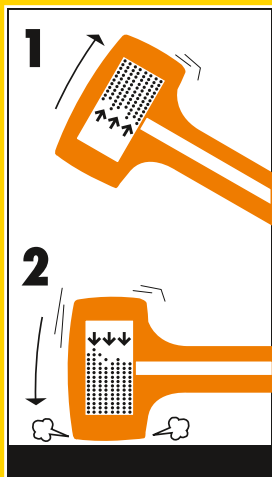
Nessuna parte metallica a vista.



1. Rivestimento uretanico per la massima protezione della superficie di lavoro. Anche se sottoposto a stress, ritorna nella forma originale
2. Centinaia di pallini in acciaio rendono la funzione antirimbato del martello di facile uso
3. Impugnatura saldata alla testa per una lunga durata
4. Anima metallica
5. Impugnatura ergonomica
6. Presa antiscivolo

## FORZA E PRECISIONE

Ad ogni colpo i pallini in acciaio, muovendosi, assorbono lo choc ed evitano il rimbalzo.



## MAZZA FATMAX® FIBERGLASS ANTIVIBRAZIONE

**STANLEY**  
**FATMAX**



- Nuova impugnatura tricomponente: polipropilene, fiberglass e anima in materiale composito brevettato FatMax® Antivibe™ che riduce drasticamente il tempo delle vibrazioni annullando gli effetti negativi sulla articolazioni del braccio.

CODICE	PESO (GR)			€	
FMHT1-56010	2721	-	2	51,00	3253561560101
FMHT1-56011	3628	-	2	58,50	3253561560118

## CACCIACHIODI



- In acciaio speciale, temperato, rinvenuto e brunito.

CODICE	DIAMETRO (MM)			€	
0-58-111	0,8	X	6	4,45	3253560581114
0-58-112	1,6	X	6	4,45	3253560581121
0-58-113	2,4	X	6	4,45	3253560581138
0-58-114	3,2	X	6	4,45	3253560581145


## CACCIACHIODI DYNAGRIP



- In acciaio con rivestimento in mat.sintetico colorato.
- A ciascun colore corrisponde una specifica dimensione di punta.

CODICE	DIAMETRO (MM)			€	
0-58-911	0,8	X	6	4,55	3253560589110
0-58-912	1,6	X	6	4,55	3253560589127
0-58-913	2,4	X	6	4,55	3253560589134

## SET 3 CACCIACHIODI DYNAGRIP



- In acciaio con rivestimento in mat.sintetico colorato.
- A ciascun colore corrisponde una specifica dimensione di punta.

CODICE	CONTENUTO			€	
0-58-930	Set 3 misure	X	6	15,10	3253560589301

## BULINO



- In acciaio temprato, rinvenuto e brunito. Impugnatura zigrinata.

CODICE	DIAMETRO (MM)			€	
0-58-120	3	X	6	4,45	3253560581206

# RIVETTATRICI - GRAFFATRICI

## RIVETTATRICE MR 33



- Impugnatura anatomica.

CODICE	CAPACITÀ RIVETTI			€	
0-69-833	Fino ø 4 mm	X	5	20,30	3253560698331

## RIVETTATRICE MR 55



- Corpo in acciaio. Impugnatura lunga per facilitare la compressione. Meccanismo a molla per l'espulsione della parte eccedente del rivetto. Ugelli extra piatti per rivetti.
- In espositore da banco.

CODICE	CAPACITÀ RIVETTI ALLUMINIO/ACCIAIO			€	
6-MR55	Fino ø 5 mm	X	5	26,50	3253566051550

## RIVETTATRICE MR 77



- Corpo in metallo pressofuso. Testa girevole. Impugnatura lunga per facilitare la compressione. Possibilità di utilizzare rivetti ad angolo retto o diritti.
- In espositore da banco.

CODICE	CAPACITÀ RIVETTI ALLUMINIO/ACCIAIO			€	
6-MR77	2,4 - 3 - 4 - 4,7 mm	X	5	32,70	3253566052427

## RIVETTATRICE MR 100



- Professionale. Corpo in metallo pressofuso. Impugnatura lunga per facilitare la compressione. Meccanismo a molla per l'espulsione della parte eccedente del rivetto.
- In espositore da banco.

CODICE	CAPACITÀ RIVETTI ALLUMINIO/ACCIAIO	CAPACITÀ RIVETTI INOX			€	
6-MR100	2,4 - 3 - 4 - 4,7 mm	3 - 4 mm	X	4	39,40	3253566053004

## RIVETTI IN ALLUMINIO



- Disponibili in 3 diametri con capacità fino a 12,5 mm. Confezione self-service trasparente.

CODICE	DIAMETRO (MM)	CAPACITÀ (MM)	PZ. PER CONFEZ.			€ PER CONF.	
1-PAA44T	3	6	20	X	10	2,35	3253561052446
1-PAA48T	3	12,5	15	X	10	2,35	3253561051487
1-PAA52T	4	3	20	X	10	2,35	3253561050527
1-PAA54T	4	6	20	X	10	2,35	3253561051548
1-PAA58T	4	12,5	15	X	10	2,35	3253561052583
1-PAA62T	4,7	3	15	X	10	2,35	3253561052620
1-PAA64T	4,7	6	15	X	10	2,35	3253561052644
1-PAA66T	4,7	9,5	15	X	10	2,35	3253561051661

## FISSATRICE PER CAVI ELETTRICI CT10X - PUNTI TIPO "CT"



- Modello professionale.
- Corpo in alluminio, blocco della maniglia, facile inserimento di punti.
- Selettore dell'intensità del colpo. Perfetta per fissare cavi elettrici di telefoni ed antenne.

CODICE	CAPACITÀ PUNTI (MM)			€	
6-CT-10X	Tipo 7: 10-11-12-14. Tipo H: 8-10-12	X	6	47,60	3253566051109

## GRAFFATRICE TR35 - PUNTO TIPO "A"



- Corpo in Abs molto compatto. Impugnatura morbida, finestrella per il controllo del livello dei punti.
- Facile inserimento dei punti.

CODICE	CAPACITÀ PUNTI (MM)			€	
6-TR35	6 - 8 - 10	X	6	10,80	3253566056388



## GRAFFATRICE TR40 - PUNTO TIPO "A"



- Corpo in Abs molto compatto. Impugnatura morbida, finestrella per il controllo del livello dei punti. Facile inserimento dei punti. Levapunti incorporato nell'estremità posteriore.
- In espositore da banco.

CODICE	CAPACITÀ PUNTI (MM)			€	
6-TR40	6 - 8 - 10	X	6	15,80	3253566056531

## GRAFFATRICE TR45 - PUNTO TIPO "A"



- Corpo in metallo. Impugnatura ergonomica, blocco della maniglia, facile inserimento di punti.
- In espositore da banco.

CODICE	CAPACITÀ PUNTI (MM)			€	
6-TR45	6 - 8 - 10	X	4	20,10	3253566050454

## GRAFFATRICE STANLEY TR 120 - PUNTO TIPO "A" - "H"



- Struttura in acciaio. Maniglia a bassa angolatura per facilità di esecuzione. Confezione che consente di provare il prodotto.
- In espositore da banco.

CODICE	CAPAC.PUNTI "A" (MM)	CAPAC.PUNTI (MM)			€	
STHT6-70410	4 - 6 - 8 - 10	H (4-10) J (10)	X	5	39,30	3253566704104

## GRAFFATRICE STANLEY FATMAX® TR 400 - PUNTO TIPO "A"

**STANLEY**  
**FATMAX**



- Corpo in ABS - portagraffe in metallo. Selettore dell'intensità del colpo.
- Confezione che consente di provare il prodotto. Maniglia a bassa angolatura per facilità di esecuzione.
- In espositore da banco.

CODICE	CAPACITÀ CHIODINI (MM)	CAPACITÀ PUNTI (MM)	GRAFFE X CAVI CT100T (MM)			€	
FMHT6-70411	12 - 15	4 - 6 - 8 - 10 - 12 - 14	10 - 11 - 12 - 14	X	5	52,50	3253566704111

## GRAFFATRICE FATMAX® "4 IN 1"

**STANLEY**  
**FATMAX**



- Corpo in materiale composito di nylon, di grande leggerezza e durata
- Impugnatura rivestita in gomma morbida per maggior comfort anche durante l'uso prolungato
- Caricamento posteriore dei punti
- Indicatore del livello dei punti
- Pressione facilitata - meccanismo più alto che necessita del 25% di pressione in meno
- In espositore da banco

CODICE	CAPACITÀ PUNTI (MM)	CAPACITÀ CHIODINI (MM)			€	
FMHT0-80550	6-14 (A), 6-14 (G), 10-14 (7)	15 (J)	X	4	46,50	3253560805500

## GRAFFATRICE STANLEY FATMAX® TR 75 - "6 IN 1"

**STANLEY**  
**FATMAX**



- Selettore dell'intensità del colpo, per uso su materiali diversi.
- Serbatoio punti nella base con finestra per visibilità punti - per un facile caricamento dei punti.
- Selettore del tipo di punto - per l'utilizzo dei diversi tipi di graffe e/o chiodini.
- La confezione include una piccola dotazione di ogni punto utilizzabile (graffe tipo "A", "G", "H", graffe per cavi tipo 7, chiodini con testa "J", chiodini senza testa "9").
- In espositore da banco.

CODICE	CAPACITÀ PUNTI (MM)	CAPACITÀ CHIODINI (MM)			€	
FMHT6-70868	6-14 (A), 6-14 (H), 6-14 (G) 12-14(7)	15 (J) - 15 (9)	X	5	52,50	3253566708683

## GRAFFATRICE / CHIODATRICE TR150L - PUNTO TIPO "A"



- Corpo in alluminio, impugnatura morbida, blocco della maniglia, facile inserimento di punti/chiodini.
- Selettore dell'intensità del colpo.
- In espositore da banco.

CODICE	CAPACITÀ PUNTI (MM)	CAPACITÀ CHIODINI (MM)			€	
6-TR150L	6 - 8 - 10 - 12 - 14	12 - 15	X	6	34,00	3253566060514

## GRAFFATRICE STANLEY FATMAX® 6-TR350 - PUNTO TIPO "G"

**STANLEY**  
**FATMAX**



- Struttura extra forte, manico in acciaio e inserti in gomma.
- Sistema di bloccaggio della leva.
- Selettore dell'intensità del colpo.
- In espositore da banco.

CODICE	CAPACITÀ PUNTI (MM)	CAPACITÀ CHIODINI (MM)			€	
6-TR350	6 - 8 - 10 - 12 - 14	12 - 15	X	5	45,30	3253566704135

## GRAFFATRICE REVERSE SQUEEZE - PUNTO TIPO "G"

**STANLEY**  
**FATMAX**



- Struttura in mat.sintetico per la massima resistenza e durata.
- Reverse Squeeze: applicando direttamente la pressione sopra il punto, tutto lo sforzo viene utilizzato nel posizionamento del punto stesso, senza dispersione.
- 25% di pressione richiesta in meno.
- Caricamento posteriore dei punti - facile inserimento di graffe e chiodini.
- Regolazione del punto in base al tipo di materiale.
- Indicatore del livello dei punti.
- Adatta per uso intenso.
- In espositore da banco.

CODICE	CAPACITÀ PUNTI (MM)	CAPACITÀ CHIODINI (MM)			€	
FMHT0-80551	6-8-10-12-14	12 - 15	X	4	39,40	3253560805517

## GRAFFATRICE TR110 - PUNTO TIPO "G"



- Modello professionale.
- Corpo in metallo.
- Finestrella per il controllo del livello dei punti. Facile inserimento dei punti.
- Blocco della maniglia.
- In espositore da banco.

CODICE	CAPACITÀ PUNTI (MM)			€	
6-TR110	6 - 8 - 10 - 12 - 14	X	6	33,50	3253566058894

## GRAFFATRICE TR150HL - PUNTO TIPO "G"



- Modello professionale.
- Corpo in alluminio, impugnatura morbida, blocco della maniglia, facile inserimento di punti.
- Selettore dell'intensità del colpo.
- In espositore da banco.

CODICE	CAPACITÀ PUNTI (MM)			€	
6-TR150HL	6 - 8 - 10 - 12 - 14	X	6	41,30	3253566058429

## GRAFFATRICE / CHIODATRICE TR250 - PUNTO TIPO "G"



- Modello professionale.
- Corpo in alluminio, impugnatura morbida, blocco della maniglia, facile inserimento di punti/chiodini.
- Selettore dell'intensità del colpo.
- In espositore da banco.




CODICE	CAPACITÀ PUNTI (MM)	CAPACITÀ CHIODINI (MM)			€	
0-TR250	6 - 8 - 10 - 12 - 14	12 - 15	X	6	43,30	3253566050078

## GRAFFATRICE/CHIODATRICE ELETTRICA "5 IN 1" FATMAX®

**STANLEY**  
**FATMAX**






- Versatile e multiuso.
- Caricamento posteriore dei punti, molto agevole anche in fase di sbloccaggio dei punti.
- Impugnatura rivestita in gomma.
- Finestrella per visibilità livello punti, regolazione alto/basso per uso su diversi materiali.
- Selettore dell'intensità del colpo

CODICE	CAPACITÀ PUNTI (MM)	CAPACITÀ CHIODINI (MM)			€	
FMHT6-75934	tipo G (6-14); tipo H (8-12); tipo "7" (10-14)	tipo J (12-15)	X	2	75,00	3253566759340

## GRAFFATRICE ELETTRICA TRE 540 - PUNTO TIPO "A"






- Impugnatura con inserti in gomma morbida. Perfetta presa sul palmo.
- Interruttore di sicurezza, regolazione dell'intensità del colpo. Lunghezza cavo 2,43 metri.

CODICE	CAPACITÀ PUNTI (MM)	CAPACITÀ CHIODINI (MM)			€	
STHT6-70414	6 - 8 - 10 - 12 - 14	12 - 15	-	5	52,00	3253566704142

## CHIODATRICE ELETTRICA TRE650



- Corpo in Abs. Regolazione di profondità.
- Sicura a contatto. Puntale piatto.
- Impugnatura ergonomica in gomma.
- Capacità serbatoio: 100 chiodi.
- Meccanismo anti-inceppamento. Filo elettrico lungo 2,4 metri.

CODICE	CAPACITÀ CHIODINI (MM)			€	
6-TRE650	15 - 19 - 25 - 30 - 32	X	2	81,50	3253566055855

## GRAFFATRICE ELETTRICA TRE550 - PUNTO TIPO "G"



- Corpo in mat.sintetico. Impugnatura ergonomica morbida.
- Ideale per angoli d'accesso / incavi e per finiture a livello. Design lineare della piastra.
- Regolazione effetto alto/basso.
- Facile inserimento di punti/chiodini. Cavo supplementare.

CODICE	CAPACITÀ PUNTI (MM)	CAPACITÀ CHIODINI (MM)			€	
6-TRE550	6 - 8 - 10 - 12 - 14	12 - 15	-	2	72,00	3253566058580

## MARTELLINO AGGRAFFATORE PHT150 - PUNTO TIPO "G"



- Corpo in acciaio, impugnatura morbida, facile inserimento di punti. Particolarmente adatto per lavori veloci.
- In espositore da banco.

CODICE	CAPACITÀ PUNTI (MM)			€	
6-PHT150	6 - 8 - 10	X	6	44,40	3253566051505

## PUNTI TIPO "A"



- In acciaio antiruggine, con rivestimento zincato. Confezione self-service trasparente.
- In espositore da banco.

CODICE	PZ. PER CONFEZ.	MISURA (MM)			€ PER CONF.	
1-TRA204-5T	5000	6	X	6	10,10	3253561058721
1-TRA205-5T	5000	8	X	6	10,10	3253561058738
1-TRA206-5T	5000	10	X	6	11,40	3253561058745
1-TRA202T	1000	4	X	7	1,95	3253561055096
1-TRA204T	1000	6	X	7	2,50	3253561053887
1-TRA205T	1000	8	X	6	2,55	3253561053894
1-TRA206T	1000	10	X	5	2,75	3253561054105
1-TRA208T	1000	12	X	4	2,80	3253561055140
1-TRA209T	1000	14	X	4	2,95	3253561055195

## PUNTI TIPO "G"



- In acciaio antiruggine, con rivestimento zincato. Confezione self-service trasparente.

CODICE	PZ. PER CONFEZ.	MISURA (MM)			€ PER CONF.	
1-TRA704T	1000	6	X	7	2,70	3253561054198
1-TRA705T	1000	8	X	6	3,05	3253561054273
1-TRA706T	1000	10	X	5	3,15	3253561054280
1-TRA708T	1000	12	X	4	3,45	3253561054297
1-TRA709T	1000	14	X	4	3,20	3253561054303

## CHIODI TIPO "J"



- In acciaio antiruggine, con rivestimento zincato. Confezione self-service trasparente.

CODICE	PZ. PER CONFEZ.	MISURA (MM)			€ PER CONF.	
1-SWK-BN050T	1000	12	X	10	3,05	3253561051746
1-SWK-BN0625T	1000	15	X	10	3,35	3253561058370
1-SWKBN075T	1000	20	X	10	3,40	3253561051760
1-SWKBN100T	1000	25	X	10	3,60	3253561058394
1-SWKBN1187T	1000	30	X	10	3,60	3253561051777

## PUNTI TIPO "7"



- In acciaio antiruggine, con rivestimento zincato. Confezione self-service trasparente.

CODICE	PZ. PER CONFEZ.	MISURA (MM)			€ PER CONF.	
1-CT106T	1000	10	X	6	3,75	3253561058479
1-CT108T	1000	12	X	4	4,05	3253561058493
1-CT109T	1000	14	X	4	4,30	3253561051692

## PUNTI TIPO "H"



- In acciaio antiruggine, con rivestimento zincato.
- Confezione self-service trasparente.

CODICE	PZ. PER CONFEZ.	MISURA (MM)			€ PER CONF.	
1-CT305T	1000	8	X	6	4,00	3253561058561
1-CT306T	1000	10	X	5	4,00	3253561058592
1-CT308T	1000	12	X	4	4,00	3253561058608

## MINI PISTOLA INCOLLATRICE GR15



- Uso hobbistico. Possibilità di scegliere la quantità di colla erogata.
- Utilizza ricariche tipo GS10. 15 watt.
- Eroga 15 gr di colla/min.

CODICE			€	
6-GR15	X	4	19,30	3253566050157

## PISTOLA INCOLLATRICE GR 50



- Riscaldamento rapido in 100".
- Alta velocità di emissione della colla: 816 grammi/ora.
- Termostato meccanico.
- Assorbimento costante 90W, max 150W.
- In espositore da banco.

CODICE			€	
STHT6-70417	X	5	43,10	3253566704173

## PISTOLA INCOLLATRICE GR25



- Possibilità di scegliere la quantità di colla erogata, a due temperature diverse.
- Riscaldamento rapido, aderisce in 60 secondi.
- Utilizza ricariche GS15, GS20, GS25. 80 Watt max. Eroga 25 gr di colla/min.
- In espositore da banco.

CODICE			€	
6-GR25	X	4	25,00	3253566050256

## PISTOLA INCOLLATRICE GR 90



- Lavora fino a 12 minuti con filo staccato. Riscaldamento rapido 120° in 130 secondi. Adatta a colle stick a doppia temperatura. Ugelli intercambiabili. Velocità di erogazione: 12 gr/min. Assorbimento: costante 25W, max 60W.
- In espositore da banco.

CODICE			€	
STHT6-70416	X	5	43,70	3253566704166



## PISTOLA INCOLLATRICE FATMAX® GR 100 R

**STANLEY**  
**FATMAX**



- Uso professionale.
- Tecnologia MCR - resistenza in ceramica. Raggiunge la temperatura di utilizzo in 60 secondi. Mantiene lo stesso consumo di corrente anche durante il pompaggio della colla.
- Alta erogazione di colla: 1,13 - 1,15 kg/per ora.
- Stand by mode: 30 secondi per raggiungere la temperatura di utilizzo.
- Stand by: dopo 30 minuti senza premere il grilletto si interrompe il riscaldamento della pistola.
- Led a due luci: rosso indica che la temperatura è inferiore a 170°. Verde che la temperatura è superiore a 170° e pronta all'uso.
- Assorbimento costante 100W, max 200W.
- In espositore da banco.

CODICE			€	
FMHT6-70418	-	5	63,00	3253566704180

## KIT PISTOLA INCOLLATRICE GR100



- Professionale, per uso industriale. Colla utilizzabile a due temperature diverse. 80 watt. Erega 100 gr di colla/min.
- Assorbimento: costante 40 W, max 80 W.

CODICE	CONTENUTO			€	
6-GR100	Set: 2 bocchette intercambiabili, 12 ricariche di colla, 6 ricariche colla extra forte	X	4	55,50	3253566052380

## RICARICHE COLLA



- Confezione self-service trasparente.

CODICE	PZ. PER CONFEZ.	ADATTO A:	LUNGHEZZA (MM)	Ø COLLA A FUSIONE (MM)			€ PER CONF.	
1-GS10DT	24	GR15	100	7	X	5	4,70	3253561051401
1-GS15DT	6	GR25, GR100	100	11,3	X	5	4,25	3253561051494
1-GS20DT	24	GR25, GR100	100	11,3	X	5	11,80	3253561051418
1-GS25DT	12	GR25, GR100	250	11,3	X	5	14,20	3253561052125

## RICARICHE COLLA



- Colla standard trasparente per uso generale, a doppia temperatura di fusione (210°C e 135°C).

CODICE	DIAMETRO (MM)	LUNGHEZZA (MM)	CONFEZ.			€ PER CONF.	
STHT1-70430	11,3	254	41 pezzi	X	5	15,20	3253561704307

## RICARICHE COLLA



· Colla standard trasparente per uso generale. 1 Kg.

CODICE	DIAMETRO (MM)	LUNGHEZZA (MM)	CONFEZ.			€ PER CONF.	
STHT1-70431	11,3	254	41 pezzi	X	5	15,20	3253561704314

## RICARICHE COLLA - APPLICAZIONI SPECIALI



· Colla stick trasparente adatta a cavi elettrici, PVC, moquette.

CODICE	DIAMETRO (MM)	LUNGHEZZA (MM)	CONFEZ.			€ PER CONF.	
STHT1-70432	11,3	254	24 pezzi	X	5	11,90	3253561704321

## RICARICHE COLLA - EXTRA FORTE



· Colla extra forte










































































































































































































CODICE	DIAMETRO (MM)	LUNGHEZZA (MM)	CONFEZ.			€ PER CONF.	
STHT1-70438	11,3	101	6 pezzi	X	5	3,55	3253561704383



# TABELLA DI COMPATIBILITA' PUNTI E CHIODINI

	PUNTI TIPO "A"						PUNTI TIPO "G"					PUNTI TIPO "7"				PUNTI TIPO "H"			CHIODI TIPO "J"				
	1-TRA202T 4MM	1-TRA204T 6MM	1-TRA205T 8MM	1-TRA206T 10MM	1-TRA208T 12MM	1-TRA209T 14MM	1-TRA704T 6MM	1-TRA705T 8MM	1-TRA706T 10MM	1-TRA708T 12MM	1-TRA709T 14MM	1-CT106T 10MM	1-CT107T 11MM	1-CT108T 12MM	1-CT109T 14MM	1-CT305T 8MM	1-CT306T 10MM	1-CT308T 12MM	1-SWK-BN060T 12MM	1-SWK-BN0625T 15MM	1-SWK-BN075T 20MM	1-SWK-BN100T 25MM	1-SWK-BN187T 30MM
6-TR35		●	●	●																			
6-TR40		●	●	●																			
6-TR45		●	●	●																			
TR 55	●	●	●	●	●	●																	
TR 75		●	●	●	●	●	●	●	●	●			●	●	●	●	●		●				
6-TR150L		●	●	●															●	●			
6-TR110							●	●	●	●	●												
TR 120	●	●	●	●															●	●			
6-TR150HL							●	●	●	●	●												
6-TR250							●	●	●	●	●								●	●			
TR 400	●	●	●	●	●	●						●	●	●	●				●	●			
6-TR350		●	●	●	●	●													●	●			
TRE 540		●	●	●	●	●																	
6-TRE550							●	●	●	●	●												
6-TRE650																				●	●	●	●
6-PHT150							●	●	●														
6-CT10X												●	●	●	●								
5 in 1 FATMAX®							●	●	●	●	●	●	●	●	●	●	●	●	●	●	●	●	●
REVERSE SQUEEZE							●	●	●	●									●	●			
4 in 1 FATMAX®		●	●	●	●	●	●	●	●	●	●	●	●	●					●				

# GRAFFATRICI/CHIODATRICI - UTILIZZI

		MATERIALI												
STANLEY	IMMAGINE													
6-TRE650														
6-TRE550														
TRE 540														
6-TR250														
6-TR150HL														
6-TR110														
6-TR150L														
6-TR350														
6-TR45														
6-TR40														
6-TR35														
TR 55														
TR 120														
TR 400														
TR 75														
5 in 1 FATMAX®														
REVERSE SQUEEZE														
4 in 1 FATMAX®														

## UTENSILI PER DECORARE

### SPATOLA MULTIUSO "6 IN 1"



- Impugnatura morbida ed ergonomica.
- Lama rigida e affilata. Lama per rimozione mastice. Lama per pulizia rulli. Lama per apertura latte di vernice.
- Battente in metallo.

CODICE			€	
0-28-206	X	6	4,55	3253560282066

### RASCHIETTO PER VETRO CON IMPUGNATURA MORBIDA



- Lama retrattile. Cambio lama veloce. 5 lame ricambio incluse nella confezione.

CODICE			€	
0-28-217	X	4	3,65	3253560282172

### SMERIGLIATORE A MANO



- Impugnatura morbida ed ergonomica. Facile posizionamento della carta abrasiva. Leggero e facile da usare.

CODICE			€	
0-28-211	X	3	6,65	3253560282110

### RASCHIETTO MULTIUSO



- In materiale sintetico. Impugnatura antiscivolo.
- Salvalama di protezione.
- Monta lame a trapezio cod. 11-916 e 11-921

CODICE			€	
0-28-590	X	12	3,65	5000366105932
4-98-020	-	50	1,90	3253564980203

## RASCHIETTO PER DECORATORI



- Corpo in acciaio.
- Lama tipo rasoio retrattile.
- Fornito con 5 lame in omaggio.

CODICE			€	
0-28-500	X	10	9,30	3253560285005

## LAME RASOIO PER RASCHIETTO DECORATORI



CODICE	CONFEZ.			€ PER CONF.	
0-28-510	10 pz. in dispenser	X	10	5,40	3253560285104
1-11-515	100 pz.	-	1	25,50	3253561115158

## RASCHIETTI A LAMA INTERCAMBIABILE



- Impugnatura anatomica antiscivolo.
- Lama a doppio taglio in acciaio.

CODICE	LAMA (MM)	LUNGHEZZA (MM)			€	
0-28-616	25	155	X	6	11,40	3253560286163
0-28-617	38	180	X	6	12,90	3253560286170
0-28-619	64	230	X	6	16,20	3253560286194

## LAME PER RASCHIETTI A LAMA INTERCAMBIABILE



CODICE	RICAMBIO PER:	CONFEZ.			€ PER CONF.	
0-28-631	28-616	2 pz.	X	5	4,40	3253560286316
0-28-290	28-617	1 pz.	X	5	6,35	3253560282905
0-28-292	28-619/28-622	1 pz.	X	5	6,60	3253560282929

## FORBICI UNIVERSALI



- Ideali per qualsiasi necessità di taglio.
- Possono essere utilizzate su tessuti anche pesanti.
- Lame in acciaio inox, assicurano durata e taglio pulito.
- Lunghezza totale mm.240.
- Impugnatura ergonomica, consente di tagliare senza sforzo.

CODICE			€	
STHT0-14102	X	6	9,20	3253560141028

## TAGLIAVETRO



- Testa a 6 rotelle, in acciaio.

CODICE			€	
0-14-040	X	12	10,80	3253560140403

## VENTOSA PER SOLLEVAMENTO



- Per vetro e superfici lisce.
- Disco in gomma 120 mm.
- Portata max. 30 kg.

CODICE			€	
2-14-053	X	1	17,10	3253562140531

## VENTOSA PER SOLLEVAMENTO DOPPIA



- Per vetro e superfici lisce.
- Disco in gomma 120 mm.
- Portata max 60 kg.

CODICE			€	
2-14-054	X	1	28,70	3253562140548

**THE MEASURE OF A PRO™**





# UTENSILERIA MECCANICA

La nuova gamma di utensileria meccanica STANLEY® ha caratteristiche innovative.

Novità assoluta il primo cricchetto a 120 denti, con angolo di ripresa di 3°. Combinazione perfetta tra la robustezza dei 60 denti e la precisione dei 120 denti.

La gamma si compone di utensileria meccanica in set e in misure singole, pinzetteria, cesoie e seghetti per il metallo.

## TRANSMODULE SYSTEM™

### Il tuo ordine nella tua officina

Le officine non sono luoghi facili da tenere in ordine e questo può portare via tempo e concentrazione al vostro lavoro. Il Transmodule System™ STANLEY® offre una soluzione pratica e personalizzabile per poter finalmente organizzare il tuo spazio ed i tuoi utensili. Il carrello, semplice da manovrare grazie alle ruote in gomma ad uso intenso, è composto da 7 cassette completamente estraibili, i quali possono contenere fino a 3 moduli ciascuno, per permetterti di personalizzare il tuo spazio, trovare tutto con più facilità e rimanere più concentrato sul lavoro.



# CHIAVI A BUSSOLA E ACCESSORI

## VALIGIA MANUTENZIONE - 142 UTENSILI



Impugnatura pieghevole



Interno organizzato in 4 scomparti



### CONTENUTO: TOP

- 1 Pinza poligrip 250mm - 1 Pinza universale 160mm - 1 Tronchese diagonale 160mm - 1 Cesoa uso leggero - 1 Chiave regolabile a rullino 250mm - 1 Porta minuteria in plastica - 1 Pinza becchi lunghi

### 2° SCOMPARTO




- 1 Livella Torpedo 23cm - 1 Flessometro Tylon 5m x 19mm - 9 chiavi maschio esagonale (1,5-2-2,5-3-4-5-6-8-10mm) - 1 Giravite cercafase - 5,5x100- 3x75) - 7 Giraviti Essential (PH1-PH2-PZ1-PZ2 - standard mm 6,5x150 - 5,5x100- 3x75) - 1 Giravite portainseriti

### 3° SCOMPARTO

- 1 Seghetto per metallo 300 mm - 1 Torcia - 1 Cutter 18 mm - 1 Martello tipo Din 300 gr.

### 4° SCOMPARTO

- Att. 1/4": 1 cricchetto 72 denti - 10 bussole esagonali (5,5-6-7-8-9-10-11-12-13-14mm) - 2 prolunghe 75 e 150mm - 1 porta inserti - 1 snodo universale.
- Att. 1/2": 1 cricchetto 72 denti - 16 bussole esagonali (10-11-12-13-14-15-16-17-18-19-21-22-24-27-30-32mm) - 2 prolunghe mm 75 e 250 - 1 snodo universale - 3 Bussole per candele (16- 19 - 21 mm) - 12 Chiavi combinate (8-9-10-11-12-13-14-15-16-17-18-19 mm) - 1 Set 61 pz inserti

CODICE	DIMENSIONI (CM)			€	
STMT98109-1	47,5 x 37,5 x 17,5	-	1	366,00	3253561981098

## CARRELLO DA OFFICINA A 7 CASSETTI



- Carrello da officina a 7 cassetti, 5 bassi e 2 medi.
- Cassetti completamente estraibili.
- Peso totale kg 50.
- Capacità di carico max kg 300 / 20 kg per cassetto
- Piano di lavoro durevole, integrato, con maniglie, in polipropilene, resistente ad urti ed idrocarburi, con tre alloggiamenti per giraviti, fornito pre-assemblato.
- Serratura laterale, che non ostacola la chiusura del cassetto.
- Pareti laterali lisce, possibilità di aggiunta di accessori.



**NUOVO**

CODICE	DIMENSIONI (CM)			€	
STST74306-1	74,5 × 51,5 × 89	-	1	534,00	3253561743061

## MODULO PINZETTERIA



- Pinze in acciaio al carbonio forgiato e temprato.
- Taglienti temprati ad induzione
- Impugnature bi-material, design ergonomico.
- Dimensioni: 38,6 × 18,8 × 4,8 cm.

CODICE	CONTENUTO			€	
STMT1-74179	Pinze becchi lunghi piegati 200 mm, tronchesi diagonali 150 mm, pinza universale 180 mm, spelafili 150 mm	-	4	45,20	3253561741791

## MODULO SET 23 PZ CHIAVI A BUSSOLA - ATT. 1/2"



- Bussole esagonali in acciaio al cromo vanadio, profilo Maxi-Drive che riduce l'usura del bullone
- Cricchetto reversibile in acciaio al cromo vanadio con sistema di bloccaggio della bussola. Impugnatura ergonomica bi-material resistente agli agenti chimici. Bottone di sgancio rapido della bussola.
- Prolunghe e snodo in acciaio al cromo vanadio, finitura pulita
- Impugnatura a "L" in acciaio al cromo vanadio, impugnatura zigrinata
- Dimensioni: 38,6 × 18,8 × 4,8 cm

CODICE	CONTENUTO			€	
STMT1-74173	18 chiavi a bussola esagonali (8-9-10-11-12-13-14-15-16-17-18-19-21-22-24-27-30-32 mm), 1 cricchetto reversibile testa ovale, 1 impugnatura a "L" 90°, 2 prolunghe 125 e 250 mm, 1 snodo universale	-	4	67,00	3253561741739

## MODULO SET 36 PZ CHIAVI A BUSSOLA - ATT. 3/8"



- Bussole esagonali/poligonali in acciaio al cromo vanadio, profilo Maxi-Drive che riduce l'usura del bullone
- Cricchetto reversibile in acciaio al cromo vanadio con sistema di bloccaggio della bussola. Impugnatura ergonomica bi-material resistente agli agenti chimici. Bottone di sgancio rapido della bussola.
- Inserti a bussola in acciaio S2, durezza HRC  $\pm 2$ , torsione incrementata del 20% rispetto al Cromo Vanadio
- Prolunghe in acciaio al cromo vanadio, finitura pulita
- Dimensioni: 38,6 x 18,8 x 4,8 cm

CODICE	CONTENUTO			€	
STMT1-74174	14 chiavi a bussola poligonali (8-9-10-11-12-13-14-15-16-17-18-19-21-22 mm), 13 chiavi a bussola esagonali lunghe (8-10-11-12-13-14-15-16-17-18-19-21-22 mm), 3 inserti esagonali a bussola (4-5-6 mm), 3 inserti Torx a bussola (T25-T30-T40), 1 prolunga 125 mm, 1 snodo universale, 1 cricchetto testa ovale	-	4	72,00	3253561741746

## MODULO PINZE PER ANELLI ELASTICI



- Pinze in acciaio al carbonio forgiato e temprato.
- Impugnatura a doppia immersione.
- Dimensioni: 38,6 x 18,8 x 4,8 cm.

CODICE	CONTENUTO			€	
STMT1-74180	Pinza per interni, becchi diritti 180 mm - Pinza per esterni, becchi diritti 180 mm - Pinza per interni, becchi piegati 180 mm - Pinza per esterni, becchi piegati 180 mm	-	4	48,30	3253561741807

## MODULO SET 60 PZ CHIAVI A BUSSOLA - ATT. 1/4"



- Bussole esagonali in acciaio al cromo vanadio, profilo Maxi-Drive che riduce l'usura del bullone
- Cricchetto reversibile in acciaio al cromo vanadio con sistema di bloccaggio della bussola. Impugnatura ergonomica bi-material resistente agli agenti chimici. Bottone di sgancio rapido della bussola.
- Prolunghe e snodo in acciaio al cromo vanadio, finitura pulita
- Dimensioni: 38,6 x 18,8 x 4,8 cm

CODICE	CONTENUTO			€	
STMT1-74175	13 bussole esagonali standard (4-4,5-5-5,5-6-7-8-9-10-11-12-13-14 mm), 12 bussole esagonali lunghe (4-5-5,5-6-7-8-9-10-11-12-13-14 mm), 3 inserti a bussola punta a taglio (4-5,5-7 mm), 3 inserti a bussola punta Pozidriv (1-2-3), 3 inserti a bussola punta Phillips (1-2-3), 6 inserti a bussola esagonali (2-2,5-3-4-5-6 mm), 8 inserti a bussola punta Torx (T6-T7-T8-T9-T10-T15-T20-T25), 6 bussole Torx (E4-E5-E6-E7-E8-E10), 1 cricchetto testa ovale, 1 impugnatura porta bussole, 2 prolunghe 50 e 100 mm, 1 snodo, 1 leva a T con attacco quadro scorrevole	-	4	73,50	3253561741753

## MODULO SET 24 PZ INSERTI A BUSSOLA TORX - ATT. 1/2"

- In acciaio al cromo vanadio, profilo Maxi Drive che riduce l'usura del bullone
- Dimensioni: 38,6 × 18,8 × 4,8 cm



CODICE	CONTENUTO			€	
STMT1-74176	9 inserti a bussola Torx (T20, T25, T27, T30, T40, T45, T50, T55, T60), 6 inserti lunghi a bussola Torx (T30, T40, T45, T50, T55, T60), 9 chiavi a bussola Torx (E10, E11, E12, E14, E16, E18, E20, E22, E24)	-	4	51,50	3253561741760

## MODULO SET 16 CHIAVI COMBinate

- Ganacce anti-slip che assicurano una presa salda su bulloni e dadi.
- Profilo Maxi Drive che riduce l'usura del bullone ed assicura la massima torsione
- Finitura opaca
- Dimensioni: 38,6 × 18,8 × 4,8 cm



CODICE	CONTENUTO			€	
STMT1-74178	16 chiavi combinate (6-7-8-9-10-11-12-13-14-15-16-17-18-19-22-24 mm)	-	4	87,50	3253561741784

## MODULO SET 8 GIRAVITI CUSHION GRIP

- Impugnatura trilobare bi-material per una presa morbida, maggior torsione e grande comfort.
- Punta in acciaio al cromo vanadio di lunga durata, magnetica per agevolare la presa ed il posizionamento della vite.
- Identificazione del tipo di punta sull'impugnatura.
- Foro nell'impugnatura.
- Dimensioni: 38,6 × 18,8 × 4,8 cm



CODICE	CONTENUTO			€	
STMT1-74181	4 punte a taglio (3×100mm, 5×150mm, 6,5×150mm, 8×200mm), 4 punte Phillips (Ph.0×60mm, Ph.1×100mm, Ph.2×125mm, Ph.3×150mm)	-	4	32,10	3253561741814

## MODULO SET 6 GIRAVITI TORX CUSHION GRIP

- Impugnatura trilobare bi-material per una presa morbida, maggior torsione e grande comfort.
- Punta in acciaio al cromo vanadio di lunga durata, magnetica per agevolare la presa ed il posizionamento della vite.
- Identificazione del tipo di punta sull'impugnatura.
- Foro nell'impugnatura.
- Dimensioni: 38,6 × 18,8 × 4,8 cm



CODICE	CONTENUTO			€	
STMT1-74182	T10×80 mm, T15×80 mm, T20×120 mm, T25×120 mm, T30×120 mm, T40×120 mm	-	4	27,60	3253561741821

## SET 37 PZ PORTAINSERTI A CRICCHETTO, INSERTI E BUSSOLE ATT. 1/4" IN PRO-STACK™ - PICCOLO

**STANLEY**  
**FATMAX**



- Coperchio trasparente, per una facile identificazione del contenuto
- Struttura robusta adatta ad ogni ambiente di lavoro
- Dimensioni compatte, può essere stoccata e trasportata facilmente. Non c'è spazio vuoto inutile all'interno della cassetta
- Connettività PRO-STACK™: si agganciano ai moduli ed offrono una vera soluzione mobile di trasporto dell'attrezzatura
- Le cerniere di aggancio PRO-STACK™ consentono connettività tra le versioni Piccolo, Medio e Grande.
- Chiavi a bussola con profilo Maxidrive con zigrinatura, per una facile presa sulla bussola. Profilo svasato per facilitare l'uso in spazi ristretti.
- Il portainseriti a cricchetto è estremamente compatto, utilizzabile anche con bussole grazie all'adattatore
- In espositore da banco

CODICE	CONTENUTO			€	
FMMT19101-0	1 portainseriti a cricchetto att. 1/4", 11 chiavi a bussola att. 1/4" esagonali (5 - 5,5 - 6 - 7 - 8 - 9 - 10 - 11 - 12 - 13 - 14 mm), 1 adattatore per bussole att. 1/4", 24 inserti da 1/4" (Pozidriv 1-2-3; Phillips 1-2-3; Esagonali 3-4-5-5,5-6-7; Taglio: 3-4-5-6-7-8; Torx Tamper 10-15-20-25-27-30)	X	8	30,00	3253560191016

## SET 48 PZ CHIAVI A BUSSOLA ED ACCESSORI ATT. 1/4" IN PRO-STACK™ - MEDIO

**STANLEY**  
**FATMAX**



- Coperchio trasparente, per una facile identificazione del contenuto
- Struttura robusta adatta ad ogni ambiente di lavoro
- Dimensioni compatte, può essere stoccata e trasportata facilmente. Non c'è spazio vuoto inutile all'interno della cassetta
- Connettività PRO-STACK™: si agganciano ai moduli ed offrono una vera soluzione mobile di trasporto dell'attrezzatura
- Le cerniere di aggancio PRO-STACK™ consentono connettività tra le versioni Piccolo, Medio e Grande.
- Chiavi a bussola con profilo Maxidrive con zigrinatura, per una facile presa sulla bussola. Profilo svasato per facilitare l'uso in spazi ristretti.
- Cricchetto a 120 denti - lavora con incrementi di 5°
- In espositore da banco

CODICE	CONTENUTO			€	
FMMT98101-0	1 cricchetto att. 1/4" a 120 denti con impugnatura bi-material, 12 chiavi a bussola att. 1/4" esagonali (4 - 5 - 5,5 - 6 - 7 - 8 - 9 - 10 - 11 - 12 - 13 - 14 mm), 2 prolunghe att. 1/4" da 75 e 150 mm, 1 portabussole att. 1/4", 1 snodo universale att. 1/4", 1 portainseriti att. 1/4", 30 inserti (Pozidriv 0-1-2-3, Phillips 0-1-2-3, esagonali 3-4-5-6-7 mm, taglio 4-5-5,5-6-6,5-7-8 mm, Torx 10-15-20-25-27-30-40, Torx Tamper 15-20-25)	X	4	85,50	3253560981013

## SET 26 PZ CHIAVI A BUSSOLA ED ACCESSORI ATT. 1/2" IN PRO-STACK™ - GRANDE

**STANLEY**  
**FATMAX**



- Coperchio trasparente, per una facile identificazione del contenuto
- Struttura robusta adatta ad ogni ambiente di lavoro
- Dimensioni compatte, può essere stoccata e trasportata facilmente. Non c'è spazio vuoto inutile all'interno della cassetta
- Connettività PRO-STACK™: si agganciano ai moduli ed offrono una vera soluzione mobile di trasporto dell'attrezzatura
- Le cerniere di aggancio PRO-STACK™ consentono connettività tra le versioni Piccolo, Medio e Grande.
- Chiavi a bussola con profilo Maxidrive con zigrinatura, per una facile presa sulla bussola. Profilo svasato per facilitare l'uso in spazi ristretti.
- Cricchetto a 120 denti - lavora con incrementi di 5°
- In espositore da banco

CODICE	CONTENUTO			€	
FMMT98103-1	1 cricchetto att. 1/2" a 120 denti, 21 chiavi a bussola esagonali att. 1/2" (8 - 9 - 10 - 11 - 12 - 13 - 14 - 15 - 16 - 17 - 18 - 19 - 20 - 21 - 22 - 23 - 24 - 27 - 30 - 32 - 34 mm), 2 prolunghe att. 1/2" mm 75 e 150, 1 snodo att. 1/2", 1 adattatore a tre vie att.1/2"	-	2	123,00	3253561981036

## SET 81 PZ CHIAVI A BUSSOLA FATMAX® - ATT.1/4" + 1/2"

**STANLEY**  
**FATMAX**



CODICE	CONTENUTO			€	
FMMT82826-1	1 cricchetto att. 1/4" a 120 denti e impugnatura bi-material, 13 chiavi a bussola esagonali con finitura cromata satinata att.1/4" (4-4,5-5-5,5-6-7-8-9-10-11-12-13-14 mm), 11 chiavi a bussola esagonali lunghe con finitura cromata satinata att.1/4" (4-5-6-7-8-9-10-11-12-13-14 mm), 2 prolunghe att.1/4" mm.75 e 125, 1 snodo universale att.1/4", 1 chiave a bussola porta inserti att.1/4", 1 porta inserti att.1/4", 1 leva a T con quadro scorrevole att.1/4", 22 inserti att.1/4" (Pz 1-2-3, Ph. 1-2-3, esag. 3-4-5-6-7 mm, Torx 10-15-20-25-27-30-40, std 4-5-6-7 mm), 1 cricchetto att.1/2" a 120 denti e impugnatura bi-material, 21 chiavi a bussola esagonali con finitura cromata satinata att.1/2" (8-10-11-12-13-14-15-16-17-18-19-20-21-22-23-24-27-30-32-34 mm), 2 chiavi a bussola per candele att.1/2" mm 16 e 21, 2 prolunghe att.1/2" mm 75 e 250, 1 leva a T con quadro scorrevole att.1/2", 1 snodo universale att.1/2". Valigetta in mat.sintetico con chiusure in metallo	-	1	174,00	3253561828263

## SET 49 PZ CHIAVI A BUSSOLA FATMAX® - ATT.1/4" + 1/2" + CHIAVI COMBinate

**STANLEY**  
**FATMAX**



CODICE	CONTENUTO			€	
FMMT82827-1	1 cricchetto att. 1/4" a 120 denti e impugnatura bi-material, 13 chiavi a bussola esagonali con finitura cromata satinata att.1/4" (4-4,5-5-5,5-6-7-8-9-10-11-12-13-14 mm), 2 prolunghe att.1/4" mm.75 e 125, 1 snodo universale att.1/4", 1 leva a T con quadro scorrevole att.1/4", 1 cricchetto att.1/2" a 120 denti e impugnatura bi-material, 13 chiavi a bussola esagonali con finitura cromata satinata att.1/2" (10-11-12-13-14-15-16-17-18-19-21-22-24 mm), 2 prolunghe att.1/2" mm 75 e 125, 1 snodo universale att.1/2", 14 chiavi combinate (6-7-8-9-10-11-12-13-14-15-16-17-18-19 mm). Valigetta in mat.sintetico con chiusure in metallo	-	1	209,00	3253561828270



## SET 42 PZ CHIAVI A BUSSOLA FATMAX® - ATT.1/4"

**STANLEY**  
**FATMAX**



CODICE	CONTENUTO			€	
FMMT82683-1	1 cricchetto att. 1/4" a 120 denti e impugnatura bi-material, 13 chiavi a bussola esagonali con finitura cromata satinata att.1/4" (4-4,5-5-5,5-6-7-8-9-10-11-12-13-14 mm), 2 prolunghe att.1/4" mm.75 e 125, 1 snodo universale att.1/4", 1 chiave a bussola porta inserti att.1/4", 1 porta inserti att.1/4", 1 leva a T con quadro scorrevole att.1/4", 22 inserti att.1/4" (Pz 1-2-3, Ph. 1-2-3, esag. 3-4-5-6-7 mm, Torx 10-15-20-25-27-30-40, std 4-5-6-7 mm). Valigetta in mat.sintetico con chiusure in metallo	-	1	74,50	3253561826832

## SET 49 PZ CHIAVI A BUSSOLA FATMAX® - ATT.3/8"

**STANLEY**  
**FATMAX**



CODICE	CONTENUTO			€	
FMMT82684-1	1 cricchetto att. 3/8" a 120 denti e impugnatura bi-material, 17 chiavi a bussola esagonali con finitura cromata satinata att.3/8" (8-9-10-11-12-13-14-15-16-17-18-19-20-21-22-23-24 mm), 2 prolunghe att.3/8" mm.75 e 125, 1 leva a T con quadro scorrevole att.3/8", 1 snodo universale att.3/8", 1 adattatore att.3/8" per inserti att.1/4", 2 chiavi a bussola per candele att.3/8" mm. 16 e 21, 1 porta inserti att.1/4", 1 chiave a bussola porta inserti att. 1/4", 22 inserti att.1/4" (Pz 1-2-3, Ph. 1-2-3, esag. 3-4-5-6-7 mm, Torx 10-15-20-25-27-30-40, std 4-5-6-7 mm). Valigetta in mat. sintetico con chiusure in metallo	-	1	118,00	3253561826849

## SET 26 PZ CHIAVI A BUSSOLA FATMAX® - ATT.1/2"

**STANLEY**  
**FATMAX**



CODICE	CONTENUTO			€	
FMMT82685-1	1 cricchetto att. 1/2" a 120 denti e impugnatura bi-material, 21 chiavi a bussola esagonali con finitura cromata satinata att.1/2" (8-9-10-11-12-13-14-15-16-17-18-19-20-21-22-23-24-27-30-32-34 mm), 2 prolunghe att.1/2" mm.75 e 250, 1 leva a T con quadro scorrevole att.1/2", 1 snodo universale att.1/2". Valigetta in mat.sintetico con chiusure in metallo	-	1	108,00	3253561826856

## SET 96 PZ CHIAVI A BUSSOLA - ATT. 1/4" + 1/2"



**NUOVO**

CODICE	CONTENUTO			€	
STMT17379-1	Bussole esagonali att. 1/2" (10, 11, 12, 13, 14, 15, 16, 17, 18, 19, 21, 22, 24, 27, 30, 32 mm), Cricchetto att. 1/2", Bussola per candele 21 mm att. 1/2", Bussola per candele 16 mm att. 1/2", Prolunga 250 mm att. 1/2", Adattatore a 3 vie 3/8F x 1/2M, Snodo att. 1/2", Bussole esagonali lunghe att. 1/2" (14, 15, 17, 19 mm) - Cricchetto att. 1/4", Impugnatura porta bussola att. 1/4", Inserti x41 (Phillips, Pozidriv, Torx Tamper, Esagonali, Standard, Torx), Prolunga 100 mm att. 1/4", Bussole esagonali att. 1/4" (3,5, 4, 5, 5,5, 6, 7, 8, 9, 10, 11, 12, 13, 14 mm), Adattatore att. 1/4", Snodo att. 1/4", Quadro a T scorrevole att. 1/4" Chiavi a bussola lunghe att. 1/4" (6, 7, 8, 9, 10, 11, 12, 13, 14 mm) Valigetta in mat.sintetico con chiusure in metallo	-	1	141,00	3253561173790

## SET 72 PZ CHIAVI A BUSSOLA - ATT.1/4"+1/2"



CODICE	CONTENUTO			€	
STMT82831-1	1 cricchetto att. 1/4" a 72 denti, 10 chiavi a bussola esagonali finitura pulita att.1/4" (5,5-6-7-8-9-10-11-12-13-14 mm), 9 chiavi a bussola esagonali lunghe finitura pulita att.1/2" (6-7-8-9-10-11-12-13-14 mm), 2 prolunghie att.1/4" mm.75 e 125, 1 snodo universale att.1/4", 1 bussola porta inserti att.1/4", 1 portainseri att.1/4", 22 inserti att.1/4" (Pz 1-2-3, Ph. 1-2-3, esag. 3-4-5-6-7 mm, Torx 10-15-20-25-27-30-40, std 4-5-6-7 mm), 1 cricchetto att.1/2" a 72 denti, 19 chiavi a bussola esagonali finitura pulita att.1/2" (8-10-11-12-13-14-15-16-17-18-19-20-21-22-23-24-27-30-32 mm), 2 chiavi a bussola per candele att.1/2" mm 16 e 21, 2 prolunghie att.1/2" mm 75 e 250, 1 snodo universale att.1/2". Valigetta in mat.sintetico con chiusure in metallo	-	1	125,00	3253561828317

## SET 41 PZ CHIAVI A BUSSOLA - ATT.1/4"+1/2" + CHIAVI COMBinate



CODICE	CONTENUTO			€	
STMT82832-1	1 cricchetto att. 1/4" a 72 denti, 10 chiavi a bussola esagonali finitura pulita att.1/4" (5,5-6-7-8-9-10-11-12-13-14 mm), 2 prolunghe att.1/4" mm.75 e 125, 1 snodo universale att.1/4", 1 cricchetto att.1/2" a 72 denti, 13 chiavi a bussola esagonali finitura pulita att.1/2" (10-11-12-13-14-15-16-17-18-19-21-22-24 mm), 2 prolunghe att.1/2" mm 75 e 250, 1 snodo universale att.1/2", 10 chiavi combinate (8-10-11-12-13-14-16-17-18-19 mm). Valigetta in mat.sintetico con chiusure in metallo	-	1	142,00	3253561828324

## SET COMPATTO 37 PZ - ATT. 1/4"



- Occupa poco spazio ed è semplice da trasportare.
- Dimensioni: 19×10,5×4 cm
- In espositore da banco.

CODICE	CONTENUTO			€	
STMT82672-0	1 cricchetto att. 1/4" a 72 denti, 12 chiavi a bussola poligonali att.1/4" (4-4,5-5-6-7-8-9-10-11-12-13-14 mm), 1 prolunga att.1/4" mm.75, 1 chiave a bussola porta inserti att.1/4", 22 inserti att.1/4" (Pz 1-2-3, Ph. 1-2-3, esag. 3-4-5-6-7 mm, Torx 10-15-20-25-27-30-40, std 4-5-6-7 mm). Valigetta in mat.sintetico	X	5	42,20	3253560826727

## SET 38 PZ CHIAVI A BUSSOLA - ATT.1/4"



CODICE	CONTENUTO			€	
STMT82828-1	1 cricchetto att. 1/4" a 72 denti, 10 chiavi a bussola esagonali finitura pulita att.1/4" (5,5-6-7-8-9-10-11-12-13-14 mm), 2 prolunghe att.1/4" mm.75 e 125, 1 chiave a bussola porta inserti att.1/4", 1 snodo att.1/4", 1 porta inserti, 22 inserti att.1/4" (Pz 1-2-3, Ph. 1-2-3, esag. 3-4-5-6-7 mm, Torx 10-15-20-25-27-30-40, std 4-5-6-7 mm). Valigetta in mat.sintetico con chiusure in metallo	-	1	59,00	3253561828287

## SET 45 PZ CHIAVI A BUSSOLA - ATT.3/8"



CODICE	CONTENUTO			€	
STMT82829-1	1 cricchetto att. 3/8" a 72 denti, 14 chiavi a bussola esagonali finitura pulita att.3/8" (8-10-11-12-13-14-15-16-17-18-19-20-21-22 mm), 2 prolunghe att.3/8" mm.75 e 125, 1 snodo universale att.3/8", 1 adattatore 3/8"x1/4", 2 chiavi a bussola per candele att.3/8" mm.16-21, 1 porta inserti, 1 bussola porta inserti att.1/4", 22 inserti att.1/4" (Pz 1-2-3, Ph. 1-2-3, esag. 3-4-5-6-7 mm, Torx 10-15-20-25-27-30-40, std 4-5-6-7 mm). Valigetta in mat.sintetico con chiusure in metallo	-	1	77,00	3253561828294

## SET 24 PZ CHIAVI A BUSSOLA - ATT.1/2"



CODICE	CONTENUTO			€	
STMT82830-1	1 cricchetto att. 1/2" a 72 denti, 20 chiavi a bussola esagonali finitura pulita att.1/2" (8-9-10-11-12-13-14-15-16-17-18-19-20-21-22-23-24-27-30-32 mm), 2 prolunghe att.1/2" mm.75 e 125, 1 snodo universale att.1/2". Valigetta in mat. sintetico con chiusure in metallo	-	1	88,50	3253561828300

## SET CRICCHETTO FATMAX® + CHIAVI A BUSSOLA + INSERTI

**STANLEY**  
**FATMAX**



- Cricchetto FATMAX® con meccanismo a 120 denti e finitura satinata che aumenta di 2 volte la capacità di lavorare in spazi ristretti rispetto ad un cricchetto tradizionale a 60 denti
- Impugnatura bi-material
- Chiavi a bussola poligonali con finitura cromata satinata su supporto metallico

CODICE	CONTENUTO			€	
FMMT82679-0	22 pz att.1/4": 1 cricchetto a 120 denti, 10 chiavi a bussola poligonali (5,5-6-7-8-9-10-11-12-13-14 mm), 1 bussola porta inserti, 10 inserti (Ph.0-1-2, std 3,5-4,5-8 - TT15-TT20-TT25-TT30)	X	1	41,90	3253560826796
FMMT82680-0	22 pz att.3/8": 1 cricchetto a 120 denti, 10 chiavi a bussola poligonali (8-9-10-11-12-13-14-15-16-17 mm), 1 bussola porta inserti att.3/8" per inserti att.1/4", 10 inserti att.1/4"(Ph.0-1-2, std 3,5-4,5-8 - TT15-TT20-TT25-TT30)	X	1	47,30	3253560826802
FMMT82681-0	21 pz att. 1/2": 1 cricchetto a 120 denti, 9 chiavi a bussola poligonali (13-14-15-16-17-18-19-22-24 mm), 1 bussola porta inserti att.1/2" per inserti att.5/16", 10 inserti att.5/16" (Ph.0-1-2, std 3,5-4,5-8, TT15-TT20-TT25-TT30)	X	1	55,50	3253560826819

## SET 9 PZ CRICCHETTO "ROTATOR" FATMAX® + BUSSOLE - ATTACCO 3/8"

**STANLEY**  
**FATMAX**



- Finitura cromata nera. Cricchetto "Rotator" con impugnatura bi-material. Iso 3315 Din 3122.
- Meccanismo di serraggio attraverso la rotazione del manico.
- Confezione dimostrativa del funzionamento.

CODICE	CONTENUTO			€	
0-94-606	1 cricchetto "Rotator" FatMax®, 8 bussole poligonali su supporto metallico (10-11-12-13-14-15-17-19 mm)	X	3	50,50	3253560946067

## SET CRICCHETTO + CHIAVI A BUSSOLA



- 72 denti
- Chiavi a bussola poligonali con finitura pulita su supporto metallico
- Impugnatura bi-material

CODICE	CONTENUTO			€	
STMT82666-0	11 pz: 1 cricchetto att. 1/4", 10 chiavi a bussola poligonali att. 1/4"(5,5-6-7-8-9-10-11-12-13-14 mm)	X	1	27,30	3253560826666
STMT82670-0	11 pz: 1 cricchetto att.3/8", 10 chiavi a bussola poligonali att. 3/8"(8-9-10-11-12-13-14-15-16-17 mm)	X	1	31,50	3253560826703
STMT82671-0	10 pz: 1 cricchetto att.1/2", 9 chiavi a bussola poligonali att.3/8" (13-14-15-16-17-18-19-22-24 mm)	X	1	40,40	3253560826710

## CRICCHETTO FATMAX®

**STANLEY**  
**FATMAX**



- Il nuovo cricchetto FATMAX® con meccanismo a 120 denti e finitura satinata aumenta di 2 volte la capacità di lavorare in spazi ristretti rispetto ad un cricchetto tradizionale a 60 denti
- Leva di inversione a profilo sottile - previene movimenti accidentali e consente l'utilizzo con una sola mano
- Bottone per il rilascio della bussola ampio, per rilascio facile
- Impugnatura bi-material per comfort, miglior presa e controllo
- Per uso a mano

CODICE	ATTACCO (POLL)			€	
FMMT82676-0	1/4	X	1	31,70	3253560826765
FMMT82677-0	3/8	X	1	35,00	3253560826772
FMMT82678-0	1/2	X	1	38,20	3253560826789

## CRICCHETTO



- 72 denti - lavora con incrementi di 5°
- Leva di inversione a profilo sottile - previene movimenti accidentali e consente l'utilizzo con una sola mano
- Bottone per il rilascio della bussola ampio, per rilascio facile
- Impugnatura bi-material per comfort, miglior presa e controllo
- Per uso a mano

CODICE	ATTACCO (POLL)			€	
STMT82663-0	1/4	X	1	20,00	3253560826635
STMT82664-0	3/8	X	1	23,10	3253560826642
STMT82665-0	1/2	X	1	26,30	3253560826659

## PROLUNGHE ATT.1/4" FATMAX®

**STANLEY**  
**FATMAX**



- Aiutano l'utilizzatore a raggiungere bulloni in posizioni inaccessibili

CODICE	ATTACCO (POLL)	LUNGHEZZA (MM)			€	
FMMT25125-0	1/4"	75	X	6	4,90	3253560251253
FMMT25126-0	1/4"	150	X	6	5,80	3253560251260

## SNODO CARDANICO ATT. 1/4" FATMAX®

**STANLEY**  
**FATMAX**



- Consente accessibilità e mobilità durante l'uso con il cricchetto

CODICE	ATTACCO (POLL)	LUNGHEZZA (CM)			€	
FMMT18008-0	1/4"	9,15	X	6	10,60	3253560180089

## CHIAVE A BUSSOLA PORTA INSERTI ATT.1/4" FATMAX®

**STANLEY**  
**FATMAX**



- Consente di utilizzare inserti da 1/4" per operazioni di serraggio

CODICE	ATTACCO (POLL)	LUNGHEZZA (CM)			€	
FMMT18007-0	1/4"	8,17	X	12	7,50	3253560180072

## CHIAVI A BUSSOLA BOCCA ESAGONALE ATT.1/4" FATMAX® PROFILO MAXIDRIVE

**STANLEY**  
**FATMAX**



- Ottimizzano il contatto tra la bussola ed il bullone
- Misura della bussola molto visibile
- Zigrinatura - agevola l'utilizzo della bussola anche con guanti
- Profilo svasato: facilita l'utilizzo della bussola anche in spazi ristretti

CODICE	MISURA (MM)	LUNGHEZZA (CM)			€	
FMMT17185-0	4	8,15	X	12	2,35	3253560171858
FMMT17186-0	4,5	8,15	X	12	2,35	3253560171865
FMMT17187-0	5	8,15	X	12	2,35	3253560171872
FMMT17190-0	5,5	8,15	X	12	2,35	3253560171902
FMMT17191-0	6	8,15	X	12	2,35	3253560171919
FMMT17192-0	7	8,15	X	12	2,35	3253560171926
FMMT17193-0	8	8,15	X	12	2,35	3253560171933
FMMT17194-0	9	8,15	X	12	2,35	3253560171940
FMMT17195-0	10	8,15	X	12	2,35	3253560171957
FMMT17196-0	11	8,15	X	12	2,35	3253560171964
FMMT17197-0	12	8,15	X	12	2,45	3253560171971
FMMT17198-0	13	8,15	X	12	2,45	3253560171988
FMMT17207-0	14	8,15	X	12	2,45	3253560172077

## CHIAVI A BUSSOLA LUNGHE BOCCA ESAGONALE ATT.1/4" FATMAX® PROFILO MAXIDRIVE

**STANLEY**  
**FATMAX**



- Ottimizzano il contatto tra la bussola ed il bullone
- Forma allungata - consente l'uso in spazi ristretti
- Zigrinatura - agevola l'utilizzo della bussola anche con guanti
- Misura della bussola molto visibile

CODICE	MISURA (MM)	LUNGHEZZA (CM)			€	
FMMT17248-0	4	10,65	X	12	3,15	3253560172480
FMMT17249-0	5	10,65	X	12	3,15	3253560172497
FMMT17300-0	6	10,65	X	12	3,15	3253560173005
FMMT17337-0	7	10,65	X	12	3,15	3253560173371
FMMT17338-0	8	10,65	X	12	3,15	3253560173388
FMMT17339-0	9	10,65	X	12	3,25	3253560173395
FMMT17523-0	10	10,65	X	12	3,25	3253560175238
FMMT17963-0	11	10,65	X	12	3,30	3253560179632
FMMT17964-0	12	10,65	X	12	3,30	3253560179649
FMMT17965-0	13	10,65	X	12	3,80	3253560179656
FMMT17966-0	14	10,65	X	6	4,00	3253560179663

## CHIAVI A BUSSOLA PER CANDELE ATT.3/8" FATMAX® PROFILO MAXIDRIVE

**STANLEY**  
**FATMAX**



· Profilo Maxidrive: Ottimizza il contatto tra la bussola ed il bullone

CODICE	MISURA (MM)	LUNGHEZZA (CM)			€	
FMMT17225-0	16	12,12	X	6	9,05	3253560172251
FMMT17226-0	21	12,65	X	6	9,05	3253560172268

## PROLUNGHE ATT.3/8" FATMAX®

**STANLEY**  
**FATMAX**



· Aiutano l'utilizzatore a raggiungere bulloni in posizioni inaccessibili

CODICE	ATTACCO (POLL)	LUNGHEZZA (MM)			€	
FMMT25130-0	3/8"	75	X	6	4,50	3253560251307
FMMT25131-0	3/8"	150	X	6	5,90	3253560251314

## SNODO CARDANICO ATT. 3/8" FATMAX®

**STANLEY**  
**FATMAX**



· Consente accessibilità e mobilità durante l'uso con il cricchetto

CODICE	ATTACCO (POLL)	LUNGHEZZA (CM)			€	
FMMT18011-0	3/8"	10,67	X	6	11,80	3253560180119

## CHIAVE A BUSSOLA PORTA INSERTI ATT.3/8" FATMAX®

**STANLEY**  
**FATMAX**



· Consente di utilizzare inserti da 1/4" per operazioni di serraggio

CODICE	ATTACCO (POLL)	LUNGHEZZA (CM)			€	
FMMT18013-0	3/8"	8,17	X	12	9,65	3253560180133



## CHIAVI A BUSSOLA LUNGHE BOCCA ESAGONALE ATT.3/8" PROFILO MAXIDRIVE

**STANLEY**  
**FATMAX**



- Ottimizzano il contatto tra la bussola ed il bullone
- Misura della bussola molto visibile
- Zigrinatura - agevola l'utilizzo della bussola anche con guanti
- Profilo svasato: facilita l'utilizzo della bussola anche in spazi ristretti

CODICE	MISURA (MM)	LUNGHEZZA (CM)			€	
FMMT17208-0	8	8,27	X	12	3,65	3253560172084
FMMT17209-0	9	8,27	X	12	3,65	3253560172091
FMMT17210-0	10	8,27	X	12	3,65	3253560172107
FMMT17211-0	11	8,27	X	12	3,65	3253560172114
FMMT17212-0	12	8,27	X	12	3,75	3253560172121
FMMT17213-0	13	8,27	X	12	3,75	3253560172138
FMMT17214-0	14	8,27	X	12	3,85	3253560172145
FMMT17215-0	15	8,27	X	12	3,85	3253560172152
FMMT17216-0	16	8,58	X	12	4,35	3253560172169
FMMT17217-0	17	8,58	X	12	4,40	3253560172176
FMMT17218-0	18	8,58	X	6	4,40	3253560172183
FMMT17219-0	19	8,58	X	6	4,40	3253560172190
FMMT17220-0	20	8,58	X	6	4,90	3253560172206
FMMT17221-0	21	8,58	X	6	4,90	3253560172213
FMMT17222-0	22	8,58	X	6	4,95	3253560172220
FMMT17223-0	23	8,58	X	4	5,25	3253560172237
FMMT17224-0	24	8,58	X	4	5,25	3253560172244

## PROLUNGHE ATT.1/2" FATMAX®

**STANLEY**  
**FATMAX**



- Aiutano l'utilizzatore a raggiungere bulloni in posizioni inaccessibili

CODICE	ATTACCO (POLL)	LUNGHEZZA (MM)			€	
FMMT25123-0	1/2"	75	X	4	7,50	3253560251239
FMMT25122-0	1/2"	250	X	4	9,65	3253560251222

## SNODO CARDANICO ATT. 1/2" FATMAX®

**STANLEY**  
**FATMAX**



- Consente accessibilità e mobilità durante l'uso con il cricchetto

CODICE	ATTACCO (POLL)	LUNGHEZZA (CM)			€	
FMMT17999-0	1/2"	12,45	X	4	13,90	3253560179991

## CHIAVI A BUSSOLA PER CANDELE ATT.1/2" FATMAX® PROFILO MAXIDRIVE

**STANLEY**  
**FATMAX**



- Profilo Maxidrive: Ottimizza il contatto tra la bussola ed il bullone

CODICE	MISURA (MM)	LUNGHEZZA (CM)			€	
FMMT17967-0	16	12,12	X	4	9,40	3253560179670
FMMT17968-0	21	12,65	X	4	9,40	3253560179687

## CHIAVI A BUSSOLA BOCCA ESAGONALE ATT.1/2" FATMAX® PROFILO MAXIDRIVE

**STANLEY**  
**FATMAX**



- Ottimizzano il contatto tra la bussola ed il bullone
- Misura della bussola molto visibile
- Zigrinatura - agevola l'utilizzo della bussola anche con guanti
- Profilo svasato: facilita l'utilizzo della bussola anche in spazi ristretti

CODICE	MISURA (MM)	LUNGHEZZA (CM)			€	
FMMT17227-0	8	9,50	X	6	3,25	3253560172275
FMMT17228-0	9	9,50	X	6	3,25	3253560172282
FMMT17229-0	10	9,50	X	6	3,25	3253560172299
FMMT17230-0	11	9,50	X	6	3,35	3253560172305
FMMT17231-0	12	9,50	X	6	3,35	3253560172312
FMMT17232-0	13	9,50	X	6	3,35	3253560172329
FMMT17233-0	14	9,50	X	6	3,40	3253560172336
FMMT17234-0	15	9,50	X	6	3,50	3253560172343
FMMT17235-0	16	9,50	X	6	3,50	3253560172350
FMMT17236-0	17	9,50	X	6	3,70	3253560172367
FMMT17237-0	18	9,50	X	6	3,85	3253560172374
FMMT17238-0	19	9,50	X	6	3,90	3253560172381
FMMT17239-0	20	9,50	X	4	4,10	3253560172398
FMMT17240-0	21	9,50	X	4	4,15	3253560172404
FMMT17241-0	22	9,65	X	4	4,15	3253560172411
FMMT17242-0	23	9,65	X	4	4,35	3253560172428
FMMT17243-0	24	9,65	X	4	4,40	3253560172435
FMMT17244-0	27	9,65	X	4	4,85	3253560172442
FMMT17245-0	30	9,65	X	2	5,25	3253560172459
FMMT17246-0	32	9,65	X	2	5,45	3253560172466
FMMT17247-0	34	10,17	X	2	6,20	3253560172473

## PROLUNGHE ATT. 1/4"



- Aiutano l'utilizzatore a raggiungere bulloni in posizioni inaccessibili

CODICE	ATTACCO (POLL)	LUNGHEZZA (MM)			€	
STMT86006-0	1/4"	75	X	12	3,85	3253560860066
STMT86007-0	1/4"	150	X	12	4,60	3253560860073

## SNODO CARDANICO ATT. 1/4"



- Consente accessibilità e mobilità durante l'uso con il cricchetto

CODICE	ATTACCO (POLL)	LUNGHEZZA (CM)			€	
STMT86011-0	1/4"	9,15	X	6	8,45	3253560860110

## PORTA BUSSOLE CON IMPUGNATURA - ATT. 1/4"



- Può essere usato come porta bussole o come giravite abbinato al porta inserti.
- Impugnatura morbida, antiscivolo.

CODICE	ATTACCO (POLL)	LUNGHEZZA (CM)			€	
STMT13910-0	1/4"	20	X	6	4,30	3253560139100

## CHIAVE A BUSSOLA PORTA INSERTI ATT.1/4"



- Consente di utilizzare inserti da 1/4" per operazioni di serraggio

CODICE	ATTACCO (POLL)	LUNGHEZZA (CM)			€	
STMT86124-0	1/4"	8,17	X	12	6,00	3253560861247

## CHIAVI A BUSSOLA BOCCA ESAGONALE ATT.1/4" PROFILO MAXIDRIVE



- Ottimizzano il contatto tra la bussola ed il bullone
- Misura della bussola molto visibile

CODICE	MISURA (MM)	LUNGHEZZA (CM)			€	
STMT86111-0	5,5	8,15	X	12	1,85	3253560861117
STMT86103-0	6	8,15	X	12	1,85	3253560861032
STMT86104-0	7	8,15	X	12	1,85	3253560861049
STMT86105-0	8	8,15	X	12	1,85	3253560861056
STMT86106-0	9	8,15	X	12	1,85	3253560861063
STMT86107-0	10	8,15	X	12	1,85	3253560861070
STMT86108-0	11	8,15	X	12	1,85	3253560861087
STMT86109-0	12	8,15	X	12	1,95	3253560861094
STMT86112-0	13	8,15	X	12	1,95	3253560861124
STMT86114-0	14	8,15	X	12	1,95	3253560861148

## CHIAVI A BUSSOLA LUNGHE BOCCA ESAGONALE ATT.1/4" PROFILO MAXIDRIVE



- Ottimizzano il contatto tra la bussola ed il bullone
- Forma allungata: facilita l'utilizzo in spazi ristretti
- Misura della bussola molto visibile

CODICE	MISURA (MM)	LUNGHEZZA (CM)			€	
STMT86094-0	6	10,65	X	12	2,45	3253560860943
STMT86095-0	7	10,65	X	12	2,45	3253560860950
STMT86096-0	8	10,65	X	12	2,45	3253560860967
STMT86097-0	9	10,65	X	12	2,60	3253560860974
STMT86098-0	10	10,65	X	12	2,60	3253560860981
STMT86099-0	11	10,65	X	12	2,70	3253560860998
STMT86100-0	12	10,65	X	12	2,70	3253560861001
STMT86116-0	13	10,65	X	12	3,00	3253560861162
STMT86289-0	14	10,65	X	6	3,10	3253560862893

## CHIAVI A BUSSOLA PER CANDELE ATT.3/8" PROFILO MAXIDRIVE



- Profilo Maxidrive: ottimizza il contatto tra la bussola ed il bullone

CODICE	MISURA (MM)	LUNGHEZZA (CM)			€	
STMT88941-0	16	12,12	X	6	7,20	3253560889418
STMT88942-0	21	12,65	X	6	7,20	3253560889425

## PROLUNGHE ATT.3/8"



- Aiutano l'utilizzatore a raggiungere bulloni in posizioni inaccessibili

CODICE	ATTACCO (POLL)	LUNGHEZZA (MM)			€	
STMT86206-0	3/8"	75	X	6	3,55	3253560862060
STMT86207-0	3/8"	125	X	6	4,70	3253560862077

## SNODO CARDANICO ATT. 3/8"



- Consente accessibilità e mobilità durante l'uso con il cricchetto

CODICE	ATTACCO (POLL)	LUNGHEZZA (CM)			€	
STMT86211-0	3/8"	10,67	X	6	9,40	3253560862114

## CHIAVE A BUSSOLA PORTA INSERTI ATT.3/8"



CODICE	ATTACCO (POLL)	LUNGHEZZA (CM)			€	
STMT86250-0	3/8"	8,17	X	12	7,70	3253560862503

## CHIAVI A BUSSOLA BOCCA ESAGONALE ATT.3/8" PROFILO MAXIDRIVE

- Ottimizzano il contatto tra la bussola ed il bullone
- Misura della bussola molto visibile



CODICE	MISURA (MM)	LUNGHEZZA (CM)			€	
STMT86303-0	8	8,25	X	12	2,90	3253560863036
STMT86305-0	10	8,25	X	12	2,90	3253560863050
STMT86306-0	11	8,25	X	12	2,90	3253560863067
STMT86307-0	12	8,25	X	12	3,00	3253560863074
STMT86308-0	13	8,25	X	12	3,00	3253560863081
STMT86309-0	14	8,25	X	12	3,10	3253560863098
STMT86310-0	15	8,25	X	12	3,10	3253560863104
STMT86311-0	16	8,58	X	12	3,45	3253560863111
STMT86312-0	17	8,58	X	12	3,55	3253560863128
STMT86313-0	18	8,58	X	6	3,55	3253560863135
STMT86314-0	19	8,58	X	6	3,55	3253560863142
STMT86315-0	20	8,58	X	6	3,85	3253560863159
STMT86316-0	21	8,58	X	6	3,85	3253560863166
STMT86317-0	22	8,58	X	6	3,95	3253560863173

## PROLUNGHE ATT.1/2"



- Aiutano l'utilizzatore a raggiungere bulloni in posizioni inaccessibili

CODICE	ATTACCO (POLL)	LUNGHEZZA (MM)			€	
STMT88930-0	1/2"	75	X	4	6,00	3253560889302
STMT86407-0	1/2"	250	X	4	7,50	3253560884071

## SNODO CARDANICO ATT. 1/2"



- Consente accessibilità e mobilità durante l'uso con il cricchetto

CODICE	ATTACCO (POLL)	LUNGHEZZA (CM)			€	
STMT86411-0	1/2"	12,45	X	4	10,70	3253560864118

## CHIAVE A BUSSOLA PER CANDELE ATT.1/2" PROFILO MAXIDRIVE



· Profilo Maxidrive: Ottimizza il contatto tra la bussola ed il bullone

CODICE	MISURA (MM)	LUNGHEZZA (MM)			€	
STMT88993-0	16	12,12	X	4	7,50	3253560889937
STMT88994-0	21	12,65	X	4	7,50	3253560889944


## CHIAVI A BUSSOLA BOCCA ESAGONALE ATT.1/2" PROFILO MAXIDRIVE

· Ottimizzano il contatto tra la bussola ed il bullone

· Misura della bussola molto visibile



CODICE	MISURA (MM)	LUNGHEZZA (CM)			€	
STMT86508-0	8	9,50	X	6	2,60	3253560865085
STMT86509-0	9	9,50	X	6	2,60	3253560865092
STMT86510-0	10	9,50	X	6	2,60	3253560865108
STMT86511-0	11	9,50	X	6	2,70	3253560865115
STMT86512-0	12	9,50	X	6	2,70	3253560865122
STMT86513-0	13	9,50	X	6	2,70	3253560865139
STMT86514-0	14	9,50	X	6	2,70	3253560865146
STMT86515-0	15	9,50	X	6	2,80	3253560865153
STMT88738-0	16	9,50	X	6	2,80	3253560887384
STMT86517-0	17	9,50	X	6	2,90	3253560865177
STMT86518-0	18	9,50	X	6	3,00	3253560865184
STMT86519-0	19	9,50	X	6	3,00	3253560865191
STMT86520-0	20	9,50	X	6	3,20	3253560865207
STMT86521-0	21	9,50	X	4	3,20	3253560865214
STMT86522-0	22	9,65	X	4	3,20	3253560865221
STMT86523-0	23	9,65	X	4	3,45	3253560865238
STMT86524-0	24	9,65	X	4	3,45	3253560865245
STMT86527-0	27	9,95	X	4	3,85	3253560865276
STMT86530-0	30	9,95	X	2	4,20	3253560865306
STMT86532-0	32	9,95	X	2	4,30	3253560865320



# CHIAVI DI MANOVRA

## SET CHIAVI COMBinate A CRICCHETTO REVERSIBILE FATMAX®

**STANLEY  
FATMAX**



- Finitura cromata satinata
- Profilo anti-scivolamento
- Con supporto in mat.sintetico
- Conforme alle norme ISO 7738 e DIN 3318

CODICE	CONTENUTO			€	
FMMT82844-0	Set 7 pz: 8-10-12-13-14-17-19 mm	X	2	<b>38,20</b>	3253560828448
FMMT82845-0	Set 12 pz: 8-9-10-11-12-13-14-15-16-17-18-19 mm	X	2	<b>69,00</b>	3253560828455



## SET CHIAVI COMBinate A CRICCHETTO REVERSIBILE FATMAX®

**STANLEY  
FATMAX**



- Finitura cromata satinata
- Bocca poligonale piegata di 15°, angolo di ripresa 5°
- Profilo anti-scivolamento
- Con supporto in mat.sintetico
- Conforme alle norme ISO 7738 e DIN 3318

CODICE	CONTENUTO			€	
FMMT82848-0	Set 7 pz: 8-10-12-13-14-17-19 mm	X	2	<b>105,00</b>	3253560828486
FMMT82849-0	Set 12 pz: 8-9-10-11-12-13-14-15-16-17-18-19 mm	X	2	<b>191,00</b>	3253560828493



## SET 7 CHIAVI COMBinate A CRICCHETTO CORTE FATMAX®

**STANLEY**  
**FATMAX**

- Finitura cromata satinata
- Profilo anti-scivolamento
- Con supporto in mat.sintetico



CODICE	CONTENUTO			€	
FMMT82900-0	8-10-12-13-14-17-19 mm	X	2	91,50	3253560829001

## SET CHIAVI A FORCHETTA DOPPIA FATMAX®

**STANLEY**  
**FATMAX**

- Finitura cromata satinata
- Profilo anti-scivolamento
- Con supporto in mat.sintetico
- Conforme alle norme ISO 10102 e DIN 3110



CODICE	CONTENUTO			€	
FMMT82901-0	Set 7 pz: 6×7, 8×9, 10×11, 12×13, 14×15, 16×17, 18×19 mm	X	2	33,60	3253560829018
FMMT82902-0	Set 12 pz: 6×7, 8×9, 10×11, 12×13, 14×15, 16×17, 18×19, 20×22, 21×23, 24×26, 25×28, 30×32 mm	X	2	79,00	3253560829025

## SET CHIAVI COMBinate

- Con supporto in mat.sintetico



CODICE	CONTENUTO			€	
STMT82842-0	Set 7 pz: 8-10-12-13-14-17-19 mm	X	2	27,30	3253560828424
STMT82843-0	Set 12 pz: 8-9-10-11-12-13-14-15-16-17-18-19 mm	X	2	54,50	3253560828431



## SET CHIAVI COMBinate A CRICCHETTO PIATTE



· Con supporto in mat.sintetico

CODICE	CONTENUTO			€	
STMT82846-0	Set 7 pz: 8-10-12-13-14-17-19 mm	X	2	94,50	3253560828462
STMT82847-0	Set 12 pz: 8-9-10-11-12-13-14-15-16-17-18-19 mm	X	2	143,00	3253560828479

## CHIAVI COMBinate FATMAX® CON PROFILO ANTI SCIVOLAMENTO

**STANLEY**  
**FATMAX**

- Il profilo ottimizza il contatto con il bullone, evitando lo scivolamento della chiave
- Forchetta inclinata di 15°.
- Testa poligonale piegata di 15°.



CODICE	MISURA (MM)	LUNGHEZZA (CM)			€	
FMMT13029-0	6	16,40	X	10	3,75	3253560130299
FMMT13030-0	7	17,20	X	10	3,75	3253560130305
FMMT13031-0	8	17,30	X	10	3,95	3253560130312
FMMT13032-0	9	18,30	X	10	4,25	3253560130329
FMMT13033-0	10	19,30	X	10	4,65	3253560130336
FMMT13034-0	11	21,00	X	10	4,90	3253560130343
FMMT13035-0	12	21,60	X	10	5,10	3253560130350
FMMT13036-0	13	22,60	X	10	5,35	3253560130367
FMMT13037-0	14	24,20	X	10	5,60	3253560130374
FMMT13038-0	15	25,50	X	10	6,15	3253560130381
FMMT13039-0	16	26,70	X	10	6,40	3253560130398
FMMT13040-0	17	28,60	X	10	6,70	3253560130404
FMMT13041-0	18	29,60	X	10	7,35	3253560130411
FMMT13042-0	19	31,10	X	10	7,60	3253560130428



## CHIAVI A FORCHETTA DOPPIA FATMAX™ CON PROFILO ANTI SCIVOLAMENTO

**STANLEY**  
**FATMAX**



- Il profilo ottimizza il contatto con il bullone, evitando lo scivolamento della chiave
- Forchetta doppia: offre due misure diverse nella stessa chiave
- Forchetta inclinata di 15°

CODICE	MISURA (MM)	LUNGHEZZA (CM)			€	
FMMT13062-0	6×7	18,50	X	10	2,50	3253560130626
FMMT13065-0	8×9	20,10	X	10	2,70	3253560130657
FMMT13066-0	10×11	21,30	X	10	3,00	3253560130664
FMMT13067-0	12×13	22,50	X	10	3,40	3253560130671
FMMT13068-0	14×15	25,50	X	10	3,90	3253560130688
FMMT13069-0	16×17	26,40	X	10	4,50	3253560130695
FMMT13070-0	18×19	27,90	X	10	5,45	3253560130701
FMMT13071-0	20×22	30,50	X	10	6,25	3253560130718
FMMT13072-0	21×23	31,50	X	4	6,85	3253560130725
FMMT13073-0	24×27	32,50	X	4	9,45	3253560130732
FMMT13074-0	25×28	34,00	X	4	9,45	3253560130749
FMMT13077-0	30×32	35,50	X	4	10,80	3253560130770

## CHIAVI A CRICCHETTO REVERSIBILE FATMAX® CON PROFILO ANTI SCIVOLAMENTO

**STANLEY**  
**FATMAX**



- Il profilo ottimizza il contatto con il bullone, evitando lo scivolamento della chiave
- Forchetta inclinata di 15°.
- Testa poligonale piegata di 15°.
- Meccanismo del cricchetto a 72 denti con incrementi di 5° di grande precisione anche in spazi ristretti
- Leva per la reversibilità

CODICE	MISURA (MM)	LUNGHEZZA (CM)			€	
FMMT13081-0	8	17,30	X	10	11,80	3253560130817
FMMT13082-0	9	18,30	X	10	12,30	3253560130824
FMMT13083-0	10	19,30	X	10	13,40	3253560130831
FMMT13084-0	11	21,00	X	10	13,40	3253560130848
FMMT13085-0	12	21,60	X	10	13,70	3253560130855
FMMT13086-0	13	22,60	X	10	14,50	3253560130862
FMMT13087-0	14	24,20	X	10	15,30	3253560130879
FMMT13088-0	15	25,50	X	10	16,00	3253560130886
FMMT13089-0	16	26,70	X	10	17,00	3253560130893
FMMT13094-0	17	28,60	X	10	17,80	3253560130947
FMMT13095-0	18	29,60	X	10	18,40	3253560130954
FMMT13096-0	19	31,10	X	10	18,70	3253560130961

## CHIAVI A CRICCHETTO CORTE FATMAX® CON PROFILO ANTI SCIVOLAMENTO

**STANLEY**  
**FATMAX**



- Il profilo ottimizza il contatto con il bullone, evitando lo scivolamento della chiave
- Forchetta inclinata di 15°
- Meccanismo del cricchetto a 72 denti con incrementi di 5° di grande precisione anche in spazi ristretti

CODICE	MISURA (MM)	LUNGHEZZA (CM)			€	
FMMT13097-0	8	15,30	X	10	8,80	3253560130978
FMMT13098-0	10	15,90	X	10	9,10	3253560130985
FMMT13109-0	12	16,50	X	10	10,30	3253560131098
FMMT13111-0	13	16,70	X	10	10,90	3253560131111
FMMT13112-0	14	17,20	X	10	11,50	3253560131128
FMMT13113-0	17	18,50	X	10	13,20	3253560131135
FMMT13115-0	19	19,70	X	10	14,60	3253560131159

## CHIAVI COMBinate



- Forchetta inclinata di 15°

CODICE	MISURA (MM)	LUNGHEZZA (CM)			€	
STMT95908-0	8	17,30	X	10	3,20	3253560959081
STMT95787-0	9	18,30	X	10	3,55	3253560957872
STMT95788-0	10	19,30	X	10	3,85	3253560957889
STMT95789-0	11	21,00	X	10	4,05	3253560957896
STMT95790-0	12	21,60	X	10	4,30	3253560957902
STMT95791-0	13	22,60	X	10	4,30	3253560957919
STMT95792-0	14	24,20	X	10	4,70	3253560957926
STMT95909-0	15	25,50	X	10	5,15	3253560959098
STMT95910-0	16	26,70	X	10	5,35	3253560959104
STMT95793-0	17	28,60	X	10	5,55	3253560957933
STMT95911-0	18	29,60	X	10	6,10	3253560959111
STMT95912-0	19	31,10	X	10	6,30	3253560959128

## CHIAVI A CRICCHETTO PIATTE



- Forchetta inclinata di 15°
- Meccanismo del cricchetto a 72 denti con incrementi di 5° di grande precisione anche in spazi ristretti

CODICE	MISURA (MM)	LUNGHEZZA (CM)			€	
STMT89908-0	8	17,30	X	10	9,40	3253560899080
STMT89909-0	9	18,30	X	10	9,65	3253560899097
STMT89910-0	10	19,30	X	10	10,70	3253560899103
STMT89911-0	11	21,00	X	10	10,70	3253560899110
STMT89912-0	12	21,60	X	10	11,00	3253560899127
STMT89913-0	13	22,60	X	10	11,60	3253560899134
STMT89914-0	14	24,20	X	10	12,20	3253560899141
STMT89915-0	15	25,50	X	10	12,80	3253560899158
STMT89916-0	16	26,70	X	10	13,60	3253560899165
STMT89917-0	17	28,60	X	10	14,20	3253560899172
STMT89918-0	18	29,60	X	10	14,70	3253560899189
STMT89919-0	19	31,10	X	10	15,00	3253560899196

## SET 6 CHIAVI COMBinate A CRICCHETTO REVERSIBILE E SNODATO



· Lavora con incrementi di 5°. Finitura cromata.

CODICE	CONTENUTO			€	
4-91-444	8, 10, 12, 13, 17, 19 mm.	X	2	109,00	3253564914444

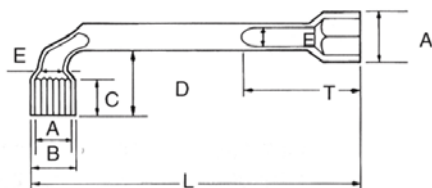
## CRICCHETTI AUTOREGOLABILI



· Avvitamento più veloce, grazie all'attrezzo sempre a contatto con il bullone  
 · Ganasce curve per non danneggiare il bullone  
 · Confezione dimostrativa del funzionamento

CODICE	LUNGHEZZA (MM)	DIMENSIONE MAX (MM)	DIMENSIONE MIN (MM)			€	
4-87-988	200	14	8	X	2	19,80	3253564879880
4-87-989	230	19	13	X	2	23,20	3253564879897
4-87-990	265	24	17	X	2	27,50	3253564879903

## CHIAVI A PIPA CON FORO PASSANTE



· Bocca diritta esagonale e bocca piegata poligonale.

CODICE	A (MM)	B (MM)	C (MM)	D (MM)	E (MM)	T (MM)	L (MM)			€	
2-86-685	8,0	12,0	10,0	23,5	6,0	18,0	104,0	X	4	7,55	3253562866851
2-86-686	9,0	13,5	10,0	25,0	6,0	19,0	111,0	X	4	8,10	3253562866868
2-86-687	10,0	15,0	12,0	27,0	7,0	21,0	116,0	X	4	8,10	3253562866875
2-86-688	11,0	16,5	14,0	29,5	8,0	24,0	123,0	X	6	8,10	3253562866882
2-86-689	12,0	18,0	14,5	31,5	8,0	26,0	136,0	X	4	8,30	3253562866899
2-86-690	13,0	19,5	15,5	33,5	9,0	28,0	146,0	X	4	9,65	3253562866905
2-86-691	14,0	20,5	16,5	36,0	9,0	30,0	158,0	X	4	9,75	3253562866912
2-86-692	15,0	22,0	17,5	37,5	10,0	32,0	166,0	X	4	12,50	3253562866929
2-86-693	16,0	23,0	19,0	41,0	11,0	33,0	179,0	X	4	14,10	3253562866936
2-86-694	17,0	24,5	19,5	43,5	11,0	35,0	188,0	X	4	14,20	3253562866943
2-86-695	18,0	26,0	21,0	46,5	14,0	38,0	196,0	X	4	14,30	3253562866950
2-86-696	19,0	27,0	21,0	48,5	14,0	38,0	203,0	X	6	14,90	3253562866967
2-86-697	20,0	28,5	22,5	49,5	14,0	38,0	208,0	X	4	16,80	3253562866974
2-86-698	21,0	29,5	22,5	50,5	14,0	38,0	213,0	X	4	17,70	3253562866981
2-87-602	22,0	31,0	25,0	53,0	15,0	45,0	218,0	X	4	17,80	3253562876027
2-87-604	24,0	33,0	27,0	63,0	17,0	51,0	229,0	X	4	27,40	3253562876041

## SERIE 10 PZ. CHIAVI A PIPA DOPPIE CON FORO PASSANTE



· Bocche 6x6 mm.

CODICE	CONTENUTO			€	
1-17-383	8-10-11-12-13-14-16-17-18-19mm	X	1	129,00	3253561173837

## CHIAVI REGOLABILI A RULLINO CON IMPUGNATURA BI-MATERIAL



- Graduazione in mm/poll.
- Bocca piegata di 15°. Ganasce parallele, piegate di 15°, permettono una presa salda e facilità di accesso negli spazi.
- Foro per appendere la chiave a parete.

CODICE	APERTURA (MM)	LUNGHEZZA (MM)			€	
0-90-947	24	150	X	2	10,10	3253560909475
0-90-948	29	200	X	2	13,20	3253560909482
0-90-949	33	250	X	2	15,80	3253560909499
0-90-950	39	300	X	2	23,40	3253560909505

## CHIAVI REGOLABILI A RULLINO



- Graduazione in mm/poll
- Bocca piegata di 15°. Ganasce parallele, piegate di 15°, che consentono una presa salda e facilità di accesso negli spazi
- Foro per essere appese a parete

CODICE	APERTURA (MM)	LUNGHEZZA (MM)			€	
STHT13121-0	19,2	150	X	6	7,75	3253560131210
STHT13122-0	24,05	200	X	6	10,50	3253560131227
STHT13123-0	29	250	X	6	12,50	3253560131234
STHT13156-0	36	300	X	6	18,80	3253560131562

# CHIAVI MASCHIO ESAGONALI

## SET 5 CHIAVI MASCHIO CON IMPUGNATURA PUNTA TORX FATMAX®

**STANLEY**  
**FATMAX**



- In acciaio durevole, resistente alle torsioni.
- Finitura ossidata nera - migliora la resistenza alla torsione.
- Impugnatura a "P" bi-material - maggior torsione.
- Marcatura laser per facile identificazione del codice e della misura.
- Appoggia dito per miglior controllo.
- Foro per stoccaggio e torsione aggiuntiva.

CODICE	CONTENUTO			€	
FMHT0-69048	T10-T15-T20-T25-T30	X	1	50,50	3253560690489

## SET 6 CHIAVI MASCHIO ESAGONALE CON IMPUGNATURA A TESTA SFERICA FATMAX®

**STANLEY**  
**FATMAX**



- In acciaio durevole, resistente alle torsioni.
- Finitura ossidata nera - migliora la resistenza alla torsione.
- Ottima accessibilità anche in spazi ristretti
- Impugnatura a "P" bi-material - maggior torsione e migliore accessibilità anche in spazi ristretti.
- Marcatura laser per facile identificazione del codice e della misura.
- Appoggia dito per miglior controllo.
- Foro per stoccaggio e torsione aggiuntiva.

CODICE	CONTENUTO			€	
FMHT0-69049	3-4-5-6-8-10 mm	X	1	54,50	3253560690496

## SERIE 9 PZ. CHIAVI MASCHIO PIEGATE - MM.



- In acciaio al cromo silicio, finitura nero fosfatata

CODICE	CONTENUTO			€	
1-13-929	9 pz: 1,5 - 2 - 2,5 - 3 - 4 - 5 - 6 - 8 - 10 mm	-	10	11,40	3253561139291

## SERIE 9 PZ. CHIAVI MASCHIO PIEGATE LUNGHE - MM.



· In acciaio al cromo silicio, finitura nero fosfatata

CODICE	CONTENUTO			€	
1-13-947	9 pz.: 1,5 - 2 - 2,5 - 3 - 4 - 5 - 6 - 8 - 10 mm.	-	10	14,30	3253561139475

## SERIE 9 PZ. CHIAVI MASCHIO PIEGATE ESAGONO INCASSATO - MM.



· In acciaio al cromo silicio, finitura nero fosfatata

CODICE	CONTENUTO			€	
1-13-976	9 pz.: 1,5 - 2 - 2,5 - 3 - 4 - 5 - 6 - 8 - 10 mm.	-	10	24,00	3253561139765

## SET 10 CHIAVI MASCHIO ESAGONALE CON IMPUGNATURA A T



· Come avere 10 chiavi a T racchiuse in un'unica confezione. Supporto che funge da impugnatura, con presa antiscivolo. Corpo in acciaio al cromo vanadio - finitura brunita.

CODICE	CONTENUTO			€	
0-89-904	1,5 - 2 - 2,5 - 3 - 4 - 5 - 6 - 7 - 8 - 10 mm	X	6	20,00	3253560899042

## SET CHIAVI MASCHIO ESAGONALE



· In acciaio al cromo vanadio. Impugnatura triangolare in gomma, per sviluppare la massima forza nel serraggio.

CODICE	DIMENSIONI (CM)	CONTENUTO			€	
0-95-935	2,9 × 11 × 11	9 pz.: 1,5 - 2 - 2,5 - 3 - 4 - 4,5 - 5 - 5,5 - 6 mm.	X	4	9,15	3253560959357

## SET 7 CHIAVI MASCHIO ESAGONALE



· Con supporto tascabile

CODICE	CONTENUTO			€	
4-69-261	1,5 - 2 - 2,5 - 3 - 4 - 5 - 6 mm.	X	12	<b>10,90</b>	3253564692618
4-69-262	2,5 - 3 - 4 - 5 - 6 - 8 - 10 mm.	X	12	<b>15,80</b>	3253564692625

## SET 8 CHIAVI MASCHIO ESAGONALE



· Impugnatura ergonomica. Estremità smussata per lavorare in modo più veloce e facile. Finitura fosfatato nero.

CODICE	CONTENUTO			€	
2-69-264	1,5 - 2 - 2,5 - 3 - 4 - 5 - 6 - 8 mm.	X	12	<b>8,60</b>	3253562692641

## SET 8 CHIAVI MASCHIO ESAGONALE TORX



· Impugnatura ergonomica. Estremità smussata per lavorare in modo più veloce e facile. Finitura fosfatato nero.

CODICE	CONTENUTO			€	
2-69-266	T9 - T10 - T15 - T20 - T25 - T27 - T30 - T40	X	12	<b>13,70</b>	3253562692665

## SET 8 CHIAVI MASCHIO ESAGONALE TORX



· Con supporto tascabile

CODICE	CONTENUTO			€	
4-69-263	T9 - T10 - T15 - T20 - T25 - T27 - T30 - T40	X	12	<b>22,60</b>	3253564692632



## SET 10 CHIAVI A BRUGOLA CON ANELLO



CODICE	CONTENUTO			€	
STMT69213-8	1,5 - 2 - 2,5 - 3 - 4 - 5 - 5,5 - 6 - 8 - 10 mm.	X	12	7,75	4715898208211

## SET 9 CHIAVI MASCHIO ESAGONALE LUNGHE CON TESTA SFERICA



· Con supporto in plastica

CODICE	CONTENUTO			€	
0-69-256	1,5 - 2 - 2,5 - 3 - 4 - 5 - 6 - 8 - 10 mm.	X	6	20,10	3253560692568

## SET 9 CHIAVI MASCHIO ESAGONALE IN POLLICI



· Impugnatura ergonomica. Estremità smussata per lavorare in modo più veloce e facile. Finitura fosfatato nero.

CODICE	CONTENUTO			€	
2-69-265	5/64" - 3/32" - 7/64" - 1/8" - 9/64" - 5/32" - 3/16" - 7/32" - 1/4"	X	12	8,70	3253562692658

## SET 8 CHIAVI MASCHIO ESAGONALE PIEGATE CORTE



· Con supporto in plastica

CODICE	CONTENUTO			€	
0-69-251	1,5 - 2 - 2,5 - 3 - 4 - 5 - 5,5 - 6 mm.	X	12	5,00	3253560692513

## SET 8 CHIAVI MASCHIO ESAGONALE PIEGATE CORTE IN POLLICI



· Con supporto in plastica

CODICE	CONTENUTO			€	
0-69-252	1/16", 5/64", 3/32", 1/8", 5/32", 3/16", 7/32", 1/4"	X	12	4,80	3253560692520

## SET 10 CHIAVI MASCHIO ESAGONALE PIEGATE CORTE



· Con supporto in plastica

CODICE	CONTENUTO			€	
0-69-253	1,5 - 2 - 2,5 - 3 - 4 - 5 - 5,5 - 6 - 8 - 10 mm.	X	12	8,20	3253560692537

## UTENSILE MULTIUSO



- 14 utensili in un'unica soluzione: 1 lama, 1 lima, 1 seghetto, 4 bussole att.1/4"(10-11-12-13 mm), 1 adattatore att.1/4", 6 inserti att.1/4" (esag. 5-6, Ph.1, Ph.2, std 6-8).
- Struttura robusta e durevole.
- Meccanismo di bloccaggio unico e brevettato.
- Pieghevole, compatto, tascabile.
- Versatile e semplice da utilizzare.
- In espositore da banco.

CODICE			€	
STHT0-70695	X	6	20,80	3253560706951

# GUIDA ALLA SCELTA

## LA NOSTRA GAMMA DI PINZETTERIA

### STANLEY CONTROL GRIP



- Corpo in acciaio forgiato
- Impugnatura bi-material ergonomica morbida
- Finitura brunita

### STANLEY FATMAX



- In acciaio cromato forgiato a caldo
- Impugnatura morbida bi-material antiscivolo
- Finitura pulita, design sottile e finitura di precisione
- Conforme alle norme DIN/ISO/ANSI

### STANLEY FATMAX

ISOLATA



- Conforme a norme VDE 0680, EN 60900
- Garantita a 1.000 volts
- Impugnatura in PVC bimaterial, finitura pulita

PIU' FORZA



MULTIUSO



MICRO-MECCANICA



# PINZETTERIA / CESCOIE / TAGLIABULLONI

## PINZE UNIVERSALI MULTIUSO "6 IN 1" FATMAX®

**STANLEY**  
**FATMAX**



- In acciaio forgiato e temprato.
- Ganacce universali per serraggio.
- Impugnatura bi-material per maggior comfort e presa.
- Taglia bulloni di due dimensioni: M3 e M4.
- Spelafili - tre misure di filo elettrico: 2,5 - 4,0 - 6,0 mm
- Tagliante universale, per tagliare cavi e filo armonico fino a 2 mm
- Lati zigrinati per smussare le sbavature su tubi
- Sagomatura poligonale per serrare bulloni e dadi a testa esagonale.

CODICE	LUNGHEZZA (MM)			€	
FMHT0-75469	200	X	2	46,90	3253560754693

## TRONCHESI DIAGONALI "5 IN 1" FATMAX®

**STANLEY**  
**FATMAX**



- In acciaio forgiato con taglienti temprati.
- Impugnatura bi-material per maggior comfort e presa.
- Taglia bulloni di due dimensioni: M3,5 e M5.
- Spelafili - due misure di filo elettrico: 1,5 -2,5 mm
- Tagliante diagonale, per tagliare cavi e filo armonico fino a 1,8 mm
- Per il crimpaggio di capicorda 1,5 - 2,5 mm
- Punta taglio semi raso per un taglio di precisione o per materiale morbido

CODICE	LUNGHEZZA (MM)			€	
FMHT0-75468	180	X	2	44,00	3253560754686

## PINZE UNIVERSALI COMPOUND ACTION FATMAX®

**STANLEY**  
**FATMAX**



- Corpo in acciaio al carbonio forgiato, impugnatura ergonomica bi-material.
- Maggiore potenza di taglio rispetto ad una pinza standard.
- Meccanismo a doppia leva che incrementa la forza applicata.

CODICE	LUNGHEZZA (MM)			€	
FMHT0-70813	215	X	6	24,90	3253560708139

## TRONCHESI DIAGONALI COMPOUND ACTION FATMAX®

**STANLEY**  
**FATMAX**



- Corpo in acciaio al carbonio forgiato, impugnatura ergonomica bi-material.
- Maggiore potenza di taglio rispetto ad un tronchese standard.
- Meccanismo a doppia leva che incrementa la forza applicata.

CODICE	LUNGHEZZA (MM)			€	
FMHT0-70814	200	X	6	23,40	3253560708146

## PINZE BECCHI LUNGI COMPOUND ACTION FATMAX®

**STANLEY**  
**FATMAX**



- Corpo in acciaio al carbonio forgiato, impugnatura ergonomica bi-material.
- Maggior potenza di taglio rispetto ad una pinza standard.
- Meccanismo a doppia leva che incrementa la forza applicata.

CODICE	LUNGHEZZA (MM)			€	
FMHT0-70812	205	X	6	23,50	3253560708122

## TRONCHESI FRONTALI COMPOUND ACTION FATMAX®

**STANLEY**  
**FATMAX**



- Corpo in acciaio al carbonio forgiato, impugnatura ergonomica bi-material.
- Maggior potenza di taglio rispetto ad un tronchese standard.
- Meccanismo a doppia leva che incrementa la forza applicata.

CODICE	LUNGHEZZA (MM)			€	
FMHT0-71851	190	X	6	23,40	3253560718510

## PINZE UNIVERSALI FATMAX®

**STANLEY**  
**FATMAX**



- Impugnatura morbida bi-material antiscivolo.
- Acciaio cromato forgiato a caldo.
- Punta forgiate a caldo e rifinite a mano, per un taglio di alta qualità e precisione.
- Perfetto allineamento delle ganasce- taglio morbido.
- Design sottile e finitura di precisione.

CODICE	LUNGHEZZA (MM)	CAPACITÀ TAGLIO MAX (MM)	PESO (GR)			€	
0-89-866	160	1,6	219	X	4	21,80	3253560898663
0-89-867	180	1,8	288	X	4	23,00	3253560898670
0-89-868	200	2	327	X	4	25,50	3253560898687

## TRONCHESI DIAGONALI FATMAX®

**STANLEY**  
**FATMAX**



- Impugnatura morbida bi-material antiscivolo.
- Acciaio cromato forgiato a caldo.
- Punta forgiate a caldo e rifinite a mano, per un taglio di alta qualità e precisione.
- Perfetto allineamento delle ganasce - taglio morbido.
- Design sottile e finitura di precisione.

CODICE	LUNGHEZZA (MM)	PESO (GR)			€	
0-89-858	152	184	X	4	26,40	3253560898588
0-89-859	190	217	X	4	28,20	3253560898595

## TRONCHESI DIAGONALI PER FILO ARMONICO FATMAX®

**STANLEY**  
**FATMAX**



- Impugnatura morbida bi-material antiscivolo.
- Acciaio cromato forgiato a caldo.
- Punta forgiate a caldo e rifinite a mano, per un taglio di alta qualità e precisione.
- Perfetto allineamento delle ganasce - taglio morbido.
- Design sottile e finitura di precisione.

CODICE	LUNGHEZZA (MM)	PESO (GR)			€	
0-89-860	175	257	X	4	27,90	3253560898601
0-89-861	200	337	X	4	30,30	3253560898618

## PINZE BECCHI PIATTI FATMAX® 150 MM.

**STANLEY**  
**FATMAX**



- Impugnatura morbida bi-material antiscivolo.
- Acciaio cromato forgiato a caldo.
- Punta forgiate a caldo e rifinite a mano, per un taglio di alta qualità e precisione.
- Perfetto allineamento delle ganasce - taglio morbido.
- Design sottile e finitura di precisione.

CODICE	LUNGHEZZA (MM)	PESO (GR)			€	
0-84-495	150	173	X	4	21,90	3253560844950

## PINZE BECCHI TONDI FATMAX® 160 MM.

**STANLEY**  
**FATMAX**



- Impugnatura morbida bi-material antiscivolo.
- Acciaio cromato forgiato a caldo.
- Punta forgiate a caldo e rifinite a mano, per un taglio di alta qualità e precisione.
- Perfetto allineamento delle ganasce - taglio morbido.
- Design sottile e finitura di precisione.

CODICE	LUNGHEZZA (MM)	PESO (GR)			€	
0-84-496	160	151	X	4	21,90	3253560844967

## PINZE BECCHI MEZZOTONDI LUNGI FATMAX®

**STANLEY**  
**FATMAX**



- Impugnatura morbida bi-material antiscivolo.
- Acciaio cromato forgiato a caldo.
- Punta forgiate a caldo e rifinite a mano, per un taglio di alta qualità e precisione.
- Perfetto allineamento delle ganasce - taglio morbido.
- Design sottile e finitura di precisione.

CODICE	LUNGHEZZA (MM)	PESO (GR)			€	
0-89-869	150	142	X	4	22,70	3253560898694
0-89-870	200	203	X	4	23,70	3253560898700

## PINZE BECCHI MEZZOTONDI LUNGI PIEGATI A 45° FATMAX®

**STANLEY**  
**FATMAX**



- Impugnatura morbida bi-material antiscivolo.
- Acciaio cromato forgiato a caldo.
- Punte forgiate a caldo e rifinite a mano, per un taglio di alta qualità e precisione.
- Perfetto allineamento delle ganasce - taglio morbido.
- Design sottile e finitura di precisione.

CODICE	LUNGHEZZA (MM)	PESO (GR)			€	
0-89-871	160	139	X	4	25,50	3253560898717
0-89-872	200	200	X	4	27,20	3253560898724

## TRONCHESI FRONTALI FATMAX®

**STANLEY**  
**FATMAX**



- Impugnatura morbida bi-material antiscivolo.
- Acciaio cromato forgiato a caldo.
- Punte forgiate a caldo e rifinite a mano, per un taglio di alta qualità e precisione.
- Perfetto allineamento delle ganasce - taglio morbido.
- Design sottile e finitura di precisione.

CODICE	LUNGHEZZA (MM)	PESO (GR)			€	
0-89-875	160	230	X	4	30,00	3253560898755

## PINZE TAGLIACAVI FATMAX®

**STANLEY**  
**FATMAX**



- Impugnatura morbida bi-material antiscivolo.
- Acciaio cromato forgiato a caldo.
- Punte forgiate a caldo e rifinite a mano, per un taglio di alta qualità e precisione.
- Perfetto allineamento delle ganasce - taglio morbido.
- Design sottile e finitura di precisione.

CODICE	LUNGHEZZA (MM)	PESO (GR)			€	
0-89-874	215	332	X	4	29,50	3253560898748

## PINZE SPELAFILI FATMAX®

**STANLEY**  
**FATMAX**



- Impugnatura morbida bi-material antiscivolo.
- Acciaio cromato forgiato a caldo.
- Punte forgiate a caldo e rifinite a mano, per un taglio di alta qualità e precisione.
- Perfetto allineamento delle ganasce - taglio morbido.
- Design sottile e finitura di precisione.

CODICE	LUNGHEZZA (MM)	PESO (GR)			€	
0-89-873	150	179	X	4	27,50	3253560898731

## PINZE SPELAFILI AUTOMATICHE FATMAX®

**STANLEY**  
**FATMAX**



- Pinze spelafili dotate di meccanismo automatico con regolazione della profondità di spellatura.
- Grande precisione nel taglio circolare dell'isolante, senza danneggiare il conduttore. AXG: 10-22.
- Soddisfa ed eccede la normativa ANSI.
- Impugnatura con rilascio a molla.

CODICE			€	
FMHT0-96230	X	6	29,40	3253560962302

## PINZE PER CAPICORDA



- 22-10 AWG - 1,5 - 6 mm<sup>2</sup>

CODICE	LUNGHEZZA (MM)			€	
STHT0-75414	220	X	10	14,70	3253560754143

## PINZE UNIVERSALI PER MICRO-MECCANICA FATMAX®

**STANLEY**  
**FATMAX**



- Design ergonomico compatto, garantisce accessibilità ottimale.
- Acciaio di alta qualità
- Tagliante a grande capacità di taglio.
- Impugnatura bi-material per basso rischio di scivolamento e minor affaticamento.
- Molla di ritorno delle ganasce, per facilità d'uso e maggiore agilità
- Marcatura laser per facile identificazione del codice prodotto.

CODICE	LUNGHEZZA (MM)			€	
FMHT0-80516	120	X	6	13,90	3253560805166

## PINZE PER MICRO-MECCANICA FATMAX® - BECCHI LUNGH

**STANLEY**  
**FATMAX**



- Design ergonomico compatto, garantisce accessibilità ottimale.
- Acciaio di alta qualità
- Tagliante a grande capacità di taglio.
- Impugnatura bi-material per basso rischio di scivolamento e minor affaticamento.
- Molla di ritorno delle ganasce, per facilità d'uso e maggiore agilità
- Marcatura laser per facile identificazione del codice prodotto.

CODICE	LUNGHEZZA (MM)			€	
FMHT0-80517	125	X	6	13,90	3253560805173



## PINZE PER MICRO-MECCANICA FATMAX® - BECCHI LUNGI PIEGATI

**STANLEY**  
**FATMAX**



- Design ergonomico compatto, garantisce accessibilità ottimale.
- Acciaio di alta qualità
- Impugnatura bi-material per basso rischio di scivolamento e minor affaticamento.
- Molla di ritorno delle ganasce, per facilità d'uso e maggiore agilità
- Marcatura laser per facile identificazione del codice prodotto.

CODICE	LUNGHEZZA (MM)			€	
FMHT0-80523	130	X	6	13,90	3253560805234

## PINZE PER MICRO-MECCANICA FATMAX® - BECCHI LUNGHISSIMI

**STANLEY**  
**FATMAX**



- Design ergonomico compatto, garantisce accessibilità ottimale.
- Acciaio di alta qualità
- Impugnatura bi-material per basso rischio di scivolamento e minor affaticamento.
- Molla di ritorno delle ganasce, per facilità d'uso e maggiore agilità
- Marcatura laser per facile identificazione del codice prodotto.

CODICE	LUNGHEZZA (MM)			€	
FMHT0-80520	150	X	6	13,90	3253560805203

## TRONCHESI DIAGONALI PER MICRO-MECCANICA FATMAX®

**STANLEY**  
**FATMAX**



- Design ergonomico compatto, garantisce accessibilità ottimale.
- Acciaio di alta qualità
- Tagliante a grande capacità di taglio.
- Impugnatura bi-material per basso rischio di scivolamento e minor affaticamento.
- Molla di ritorno delle ganasce, per facilità d'uso e maggiore agilità
- Marcatura laser per facile identificazione del codice prodotto.

CODICE	LUNGHEZZA (MM)			€	
FMHT0-80518	110	X	6	13,90	3253560805180

## TRONCHESI FRONTALI PER MICRO-MECCANICA FATMAX®

**STANLEY**  
**FATMAX**



- Design ergonomico compatto, garantisce accessibilità ottimale.
- Acciaio di alta qualità
- Tagliante a grande capacità di taglio.
- Impugnatura bi-material per basso rischio di scivolamento e minor affaticamento.
- Molla di ritorno delle ganasce, per facilità d'uso e maggiore agilità
- Marcatura laser per facile identificazione del codice prodotto.

CODICE	LUNGHEZZA (MM)			€	
FMHT0-80519	105	X	6	13,90	3253560805197

## SET 6 PINZE PER MICRO-MECCANICA FATMAX®

**STANLEY**  
**FATMAX**



- Design ergonomico compatto, garantisce accessibilità ottimale.
- Acciaio di alta qualità
- Tagliente a grande capacità di taglio.
- Impugnatura bi-material per basso rischio di scivolamento e minor affaticamento.
- Molla di ritorno delle ganasce, per facilità d'uso e maggiore agilità
- Marcatura laser per facile identificazione del codice prodotto.

CODICE	CONTENUTO			€	
FMHT0-80541	pinze universali, pinze becchi lunghi, pinze becchi lunghi piegati, pinze becchi lunghissimi, tronchesi diagonali, tronchesi frontali	X	1	71,00	3253560805418

## SET 3 PINZE PER MICRO-MECCANICA FATMAX®

**STANLEY**  
**FATMAX**



- Design ergonomico compatto, garantisce accessibilità ottimale.
- Acciaio di alta qualità
- Tagliente a grande capacità di taglio.
- Impugnatura bi-material per basso rischio di scivolamento e minor affaticamento.
- Molla di ritorno delle ganasce, per facilità d'uso e maggiore agilità
- Marcatura laser per facile identificazione del codice prodotto.

CODICE	CONTENUTO			€	
FMHT0-80524	pinze universali, tronchesi diagonali, pinze becchi lunghissimi	X	1	39,30	3253560805241

## PINZE UNIVERSALI CONTROL GRIP



- Corpo in acciaio forgiato, becchi sottili per un maggior controllo delle punte.
- Finitura brunita
- Impugnatura bi-material ergonomica morbida che si adatta alla forma della mano assicurando un ottimo controllo e comfort.

CODICE	LUNGHEZZA (MM)			€	
STHT0-74456	150	X	12	11,70	3253560744564
STHT0-74454	180	X	12	13,00	3253560744540
STHT0-74367	200	X	12	14,80	3253560743673

## TRONCHESI TAGLIO DIAGONALE CONTROL GRIP



- Corpo in acciaio forgiato, becchi sottili per un maggior controllo delle punte.
- Finitura brunita
- Impugnatura bi-material ergonomica morbida che si adatta alla forma della mano assicurando un ottimo controllo e comfort.

CODICE	LUNGHEZZA (MM)			€	
STHT0-74362	150	X	12	11,70	3253560743628
STHT0-74455	180	X	12	14,10	3253560744557

## TRONCHESI TAGLIO FRONTALE CONTROL GRIP



- Corpo in acciaio forgiato, becchi sottili per un maggior controllo delle punte.
- Finitura brunita
- Impugnatura bi-material ergonomica morbida che si adatta alla forma della mano assicurando un ottimo controllo e comfort.

CODICE	LUNGHEZZA (MM)			€	
STHT0-75067	150	X	12	12,40	3253560750671

## PINZE BECCHI LUNGI CONTROL GRIP



- Corpo in acciaio forgiato, becchi sottili per un maggior controllo delle punte.
- Finitura brunita
- Impugnatura bi-material ergonomica morbida che si adatta alla forma della mano assicurando un ottimo controllo e comfort.

CODICE	LUNGHEZZA (MM)			€	
STHT0-74363	150	X	12	11,70	3253560743635
STHT0-74364	200	X	12	14,10	3253560743642

## PINZE BECCHI LUNGI PIEGATI CONTROL GRIP



- Corpo in acciaio forgiato, becchi sottili per un maggior controllo delle punte.
- Finitura brunita
- Impugnatura bi-material ergonomica morbida che si adatta alla forma della mano assicurando un ottimo controllo e comfort.

CODICE	LUNGHEZZA (MM)			€	
STHT0-75065	150	X	12	11,70	3253560750657
STHT0-75066	200	X	12	12,40	3253560750664

## PINZE SPELAFILI CONTROL GRIP



- Corpo in acciaio forgiato, becchi sottili per un maggior controllo delle punte.
- Finitura brunita
- Impugnatura bi-material ergonomica morbida che si adatta alla forma della mano assicurando un ottimo controllo e comfort.

CODICE	LUNGHEZZA (MM)			€	
STHT0-75068	150	X	12	11,70	3253560750688

## SET 3 PINZE CONTROL GRIP



- Corpo in acciaio forgiato, becchi sottili per un maggior controllo delle punte.
- Finitura brunita
- Impugnatura bi-material ergonomica morbida che si adatta alla forma della mano assicurando un ottimo controllo e comfort.

CODICE	CONTENUTO			€	
STHT0-74471	Set 3 pinze (universali, tronchesi, regolabile)	X	6	32,80	3253560744717
STHT0-75094	Set 3 pinze (universali, tronchesi, becchi lunghi)	X	6	31,60	3253560750947

## PINZE REGOLABILI CONTROL GRIP



- Corpo in acciaio forgiato, becchi sottili per un maggior controllo delle punte.
- Finitura brunita
- Impugnatura bi-material ergonomica morbida che si adatta alla forma della mano assicurando un ottimo controllo e comfort.

CODICE	LUNGHEZZA (MM)			€	
STHT0-74361	250	X	6	13,60	3253560743611

## PINZE UNIVERSALI ISOLATE A NORME VDE FATMAX®

**STANLEY**  
**FATMAX**



- Garantite a 1.000 volts, conformi a norme VDE 0680, EN 60900. Impugnatura in PVC bi-material, protettiva. Finitura pulita, conforme a norme Din.

CODICE	LUNGHEZZA (MM)	CAPACITÀ DI TAGLIO MAX (MM)	PESO (GR)			€	
0-84-000	150	1,8	214	X	4	26,00	3253560840006
0-84-001	175	1,6	268	X	4	27,30	3253560840013
0-84-002	200	2	319	X	4	31,30	3253560840020

## TRONCHESI A TAGLIANTE DIAGONALE FATMAX®

**STANLEY**  
**FATMAX**



- Garantiti a 1.000 Volts, conformi a norme VDE 0680, EN 60900. Impugnatura in PVC bi-material, protettiva. Finitura pulita, conforme a norme Din.

CODICE	LUNGHEZZA (MM)	PESO (GR)			€	
0-84-003	180	185	X	4	31,50	3253560840037
0-84-004	200	246	X	4	35,60	3253560840044

## TRONCHESI FATMAX®

**STANLEY**  
**FATMAX**



· Garantiti a 1.000 Volts, conformi a norme VDE 0680, EN 60900. Impugnatura in PVC bi-material, proteggidita. Finitura pulita, conforme a norme Din.

CODICE	LUNGHEZZA (MM)	PESO (GR)			€	
0-84-009	160	196	X	4	28,70	3253560840099

## PINZE BECCHI MEZZOTONDI LUNGI DIRITTI FATMAX®

**STANLEY**  
**FATMAX**



· Garantite a 1.000 Volts, conformi a norme VDE 0680, EN 60900. Impugnatura in PVC bi-material, proteggidita. Finitura pulita, conforme a norme Din.

CODICE	LUNGHEZZA (MM)	PESO (GR)			€	
0-84-006	160	140	X	4	26,00	3253560840068
0-84-007	200	191	X	4	29,70	3253560840075

## PINZE BECCHI MEZZOTONDI PIEGATI FATMAX®

**STANLEY**  
**FATMAX**



· Garantite a 1.000 Volts, conformi a norme VDE 0680, EN 60900. Impugnatura in PVC bi-material, proteggidita. Finitura pulita, conforme a norme Din.

CODICE	LUNGHEZZA (MM)	PESO (GR)			€	
0-84-008	200	188	X	4	30,10	3253560840082

## TRONCHESI FRONTALI FATMAX®

**STANLEY**  
**FATMAX**



· Garantiti a 1.000 Volts, conformi a norme VDE 0680, EN 60900. Impugnatura in PVC bi-material, proteggidita. Finitura pulita, conforme a norme Din.

CODICE	LUNGHEZZA (MM)	PESO (GR)			€	
0-84-016	160	256	X	4	32,00	3253560840167

## PINZE SPELAFILI FATMAX®

**STANLEY**  
**FATMAX**



- Garantite a 1.000 Volts, conformi a norme VDE 0680, EN 60900. Impugnatura in PVC bi-material, protettidita. Finitura pulita, conforme a norme Din.

CODICE	LUNGHEZZA (MM)	PESO (GR)			€	
0-84-010	170	180	X	4	29,30	3253560840105

## PINZE REGOLABILI A CERNIERA CHIUSA MAX STEEL®

**STANLEY**  
**FATMAX**



- Garantite a 1.000 Volts. In acciaio al cromo vanadio, per la massima resistenza e durata.
- Estremità di precisione e angoli di taglio induriti, per la massima resistenza all'usura.
- Dentatura affilata a macchina, per una presa assoluta.
- Finitura anticorrosione.

CODICE	LUNGHEZZA (MM)	PESO (GR)			€	
0-84-294	255	382	X	4	28,90	3253560842949

## PINZE GRIP FATMAX®

**STANLEY**  
**FATMAX**



- Impugnatura ergonomica bi-material. Meccanismo di regolazione delle ganasce in 3 posizioni.

CODICE	LUNGHEZZA (MM)	PESO (GR)			€	
0-84-645	150	207	X	4	15,20	3253560846459
0-84-646	200	386	X	4	17,50	3253560846466

## PINZE REGOLABILI FATMAX®

**STANLEY**  
**FATMAX**



- Impugnatura ergonomica bi-material. Pulsante di regolazione rapido delle ganasce.

CODICE	LUNGHEZZA (MM)	PESO (GR)			€	
0-84-647	203	198	X	4	17,40	3253560846473
0-84-648	254	380	X	4	21,40	3253560846480
0-84-649	304	630	X	4	23,20	3253560846497

## PINZE REGOLABILI A CERNIERA CHIUSA



· A 7 posizioni

CODICE	LUNGHEZZA (MM)			€	
2-84-017	240	X	5	27,80	3253562840172

## PINZE REGOLABILI A CERNIERA SOVRAPPOSTA



· Regolabili a cerniera sovrapposta. Forgiatura a caldo. Ganasce lucidate. Manici con guaina in PVC.

CODICE	LUNGHEZZA (MM)			€	
2-84-301	240	X	8	18,60	3253562843012

## PINZE REGOLABILI AUTOBLOCCANTI - GANASCE CONCAVE



- Ganasce in cromo vanadio forgiate e fresate, di massima sicurezza.
- Leva di bloccaggio che non "pizzica" le dita.
- Cromatura anti corrosione.
- Vite per la regolazione delle ganasce e della pressione di serraggio.
- Con tagliafilì.

**NUOVO**

CODICE	LUNGHEZZA (MM)			€	
0-84-808	185	X	4	13,00	3253560848088
0-84-809	225	X	4	17,00	3253560848095

## PINZE REGOLABILI AUTOBLOCCANTI - GANASCE DIRITTE PARALLELE



- Ganasce in cromo vanadio forgiate e fresate, di massima sicurezza.
- Leva di bloccaggio che non "pizzica" le dita.
- Cromatura anti corrosione.
- Vite per la regolazione delle ganasce e della pressione di serraggio.

**NUOVO**

CODICE	LUNGHEZZA (MM)			€	
0-84-810	190	X	4	14,00	3253560848101
0-84-811	225	X	4	19,00	3253560848118

## PINZE REGOLABILI AUTOBLOCCANTI - GANASCE LUNGHE E SOTTILI



**NUOVO**

- Ganasce in cromo vanadio forgiate e fresate, di massima sicurezza.
- Leva di bloccaggio che non "pizzica" le dita.
- Cromatura anti corrosione.
- Vite per la regolazione delle ganasce e della pressione di serraggio.

CODICE	LUNGHEZZA (MM)			€	
0-84-812	170	X	4	14,00	3253560848125
0-84-813	215	X	4	16,00	3253560848132

## PINZE REGOLABILI AUTOBLOCCANTI - GANASCE DIRITTA E CONVESSA



**NUOVO**

- Ganasce in cromo vanadio forgiate e fresate, di massima sicurezza.
- Leva di bloccaggio che non "pizzica" le dita.
- Cromatura anti corrosione.
- Vite per la regolazione delle ganasce e della pressione di serraggio.

CODICE	LUNGHEZZA (MM)			€	
0-84-814	225	X	4	19,00	3253560848149

## PINZE REGOLABILI AUTOBLOCCANTI - GANASCE A COLLO DI CIGNO



**NUOVO**

- Ganasce in cromo vanadio forgiate e fresate, di massima sicurezza.
- Leva di bloccaggio che non "pizzica" le dita.
- Cromatura anti corrosione.
- Vite per la regolazione delle ganasce e della pressione di serraggio.

CODICE	LUNGHEZZA (MM)			€	
0-84-815	175	X	4	17,00	3253560848156
0-84-816	285	X	4	25,00	3253560848163

## PINZE AUTOBLOCCANTI FATMAX® - GANASCE CURVE

**STANLEY  
FATMAX**



- Nuova finitura nera, resistente alla ruggine, in acciaio ad alte prestazioni.
- Ganasce temprate ad induzione per maggior durata e minor usura.
- Sagoma dei denti e delle ganasce studiate per la massima presa.
- Maggiore serraggio grazie al sistema di regolazione con anello.
- Massima sicurezza grazie al sistema di bloccaggio brevettato.

CODICE	LUNGHEZZA (MM)			€	
FMHT0-75409	180	X	4	13,60	3253560754099
FMHT0-74886	250	X	2	18,10	3253560748869



## PINZE AUTOBLOCCANTI FATMAX® - GANASCE DIRITTE

**STANLEY**  
**FATMAX**



- Nuova finitura nera, resistente alla ruggine, in acciaio ad alte prestazioni.
- Ganasce temprate ad induzione per maggior durata e minor usura.
- Sagoma dei denti e delle ganasce studiate per la massima presa.
- Maggior serraggio grazie al sistema di regolazione con anello.
- Massima sicurezza grazie al sistema di bloccaggio brevettato.

CODICE	LUNGHEZZA (MM)			€	
FMHT0-75467	180	X	4	15,20	3253560754679
FMHT0-74884	250	X	2	19,10	3253560748845

## PINZE AUTOBLOCCANTI FATMAX® - GANASCE LUNGHE

**STANLEY**  
**FATMAX**



- Nuova finitura nera, resistente alla ruggine, in acciaio ad alte prestazioni.
- Ganasce temprate ad induzione per maggior durata e minor usura.
- Sagoma dei denti e delle ganasce studiate per la massima presa.
- Maggior serraggio grazie al sistema di regolazione con anello.
- Massima sicurezza grazie al sistema di bloccaggio brevettato.

CODICE	LUNGHEZZA (MM)			€	
FMHT0-75438	150	X	4	14,30	3253560754389
FMHT0-74888	220	X	2	16,90	3253560748883

## PINZE AUTOBLOCCANTI FATMAX® - GANASCE A "C"

**STANLEY**  
**FATMAX**



- Nuova finitura nera, resistente alla ruggine, in acciaio ad alte prestazioni.
- Ganasce temprate ad induzione per maggior durata e minor usura.
- Sagoma dei denti e delle ganasce studiate per la massima presa.
- Maggior serraggio grazie al sistema di regolazione con anello.
- Massima sicurezza grazie al sistema di bloccaggio brevettato.

CODICE	LUNGHEZZA (MM)			€	
FMHT0-75408	150	X	4	18,10	3253560754082
FMHT0-74892	280	X	2	26,00	3253560748920



## CESOIE DA LATTONIERE ERGO FATMAX®

**STANLEY**  
**FATMAX**



- Forma innovativa delle punte: permette un taglio pulito con un minor numero di cicli di taglio.
- Impugnature certificate da US ERGO - riducono l'affaticamento ed il rischio di infortuni, conferiscono maggior comfort e controllo per l'intera giornata di lavoro.
- Nuovo design del perno centrale, per maggiore durata. Le nuove punte a profilo sottile permettono l'accesso anche in spazi ristretti e garantiscono maggior forza.
- Nuovo gancio per un'apertura/chiusura semplice e ad una mano.
- Marcatura di precisione dei becchi, per tagli precisi. Consente di misurare la lunghezza del taglio.

CODICE	LUNGHEZZA (MM)	COLORE	TAGLIO			€	
FMHT73755-0	250	rosso	sinistro	X	4	30,40	3253560737559
FMHT73756-0	250	giallo	diritto	X	4	30,40	3253560737566
FMHT73557-0	250	verde	destra	X	4	30,40	3253560735579

## CESOIE FATMAX® A LEVA DEMOLTIPLICATA

**STANLEY**  
**FATMAX**



- Corpo in lega d'acciaio al cromo molibdeno. Manici a struttura bi-material con presa antiscivolo. Durata fino a 9 volte in più rispetto ai modelli tradizionali.
- Capacità di taglio: da 0,7 a 1,2 mm.

CODICE	LUNGHEZZA (MM)	COLORE	TAGLIO			€	
2-14-562	250	Rosso	sinistro	X	6	22,80	3253562145628
2-14-563	250	Giallo	diritto	X	6	22,80	3253562145635
2-14-564	250	Verde	destra	X	6	22,80	3253562145642

## CESOIE FATMAX® BECCHI LUNGHI

**STANLEY**  
**FATMAX**



- Corpo in lega d'acciaio al cromo molibdeno. Manici a struttura bi-material con presa antiscivolo. Durata fino a 9 volte in più rispetto ai modelli tradizionali.
- Capacità di taglio: da 0,53 a 0,94 mm.

CODICE	LUNGHEZZA (MM)	TAGLIO			€	
2-14-566	300	Becchi lunghi	X	6	25,20	3253562145666

## CESOIE FATMAX® A TAGLIO PASSANTE

**STANLEY**  
**FATMAX**



- Corpo in lega d'acciaio al cromo molibdeno. Manici a struttura bi-material con presa antiscivolo. Durata fino a 9 volte in più rispetto ai modelli tradizionali.
- Capacità di taglio: da 0,7 a 1,2 mm.

CODICE	LUNGHEZZA (MM)	COLORE	TAGLIO			€	
2-14-567	250	Rosso	sinistro	X	6	26,50	3253562145673
2-14-568	250	Verde	destra	X	6	26,50	3253562145680



## **CESOIE ERGO FATMAX®**

### **Tagli senza sforzo**

Chi usa spesso e costantemente delle cesoie da lattoniere sa che un uso prolungato comporta molta fatica ed il rischio di infortuni all'avambraccio.

Pensando proprio ai bisogni dei professionisti, STANLEY® ha studiato un nuovo tipo di impugnatura in collaborazione con la US ERGO. Questa permette alla mano di impugnare la cesoia più in alto rispetto al normale, diminuendo l'apertura massima e di conseguenza lo sforzo necessario, conferendo maggior controllo e comfort.

Le nuove cesoie Ergo FATMAX® non sono solo comode, garantiscono anche altissime prestazioni grazie al re-design delle punte, con finitura ossidata nera e marcatura di precisione.

## CESOIE DA LATTONIERE



- Per uso generico, a leva semplice.
- Lama in acciaio di lunga durata
- Manici e lame forgiati in un unico pezzo, a tutta lunghezza dell'impugnatura.
- Manici bi-material per maggior comfort d'uso.

CODICE			€	
STHT0-14103	X	6	19,10	3253560141035

## CESOIE MAX STEEL™ A LEVA SEMPLICE



- Corpo in lega d'acciaio al cromo molibdeno. Manici a struttura bi-material con presa antiscivolo.
- Capacità di taglio: da 0,7 a 1,2 mm.

CODICE	LUNGHEZZA (MM)			€	
2-14-556	250	X	6	25,30	3253562145567

## FORBICI PER ELETTRICISTA



- Tipo professionale
- Manici in Pvc. Lame in acciaio.
- In busta

CODICE			€	
1-84-280	-	24	11,00	3253561842801

## PINZE PUNZONATRICI



- Impugnatura ergonomica - è possibile applicare molta forza senza affaticare il palmo della mano.
- Finitura cromata.
- Denti robusti, affilati e resistenti.
- Perno centrale di grande durata.
- Diverse misure di foro: Ø 3,0 - 3,2 - 3,5 - 4,0 - 4,5 - 5,0 mm
- Leva di bloccaggio.

CODICE	LUNGHEZZA (MM)			€	
STHT0-75044	220	X	4	18,80	3253560750442

## TAGLIABULLONI - MANICI TUBOLARI



- Morsa in acciaio forgiato al cromo molibdeno - capacità di taglio fino a 160 kg/mm<sup>2</sup>
- Durezza della testa 60-65 HRC, finitura fosfatata nera.
- Vite eccentrica di regolazione.
- Manici tubolari, impugnature rivestite in PVC.

CODICE	TAGLIO	L TOTALE (MM)	CAP. TAGLIO Ø 60 KG/ MM <sup>2</sup> 18-20 HRC	CAP. TAGLIO Ø 160 KG/ MM <sup>2</sup> 48 HRC			€	
1-17-750	a filo	350	6	4	-	1	24,90	3253561177507
1-17-751	assiale	450	9	6	-	1	30,00	3253561177514
1-17-752	assiale	600	11	7	-	1	35,00	3253561177521
1-17-753	assiale	750	12	8	-	1	48,50	3253561177538
1-17-754	assiale	900	13	9	-	1	61,00	3253561177545
1-17-755	assiale	1050	15	10	-	1	80,00	3253561177552

## TAGLIABULLONI - MANICI FORGIATI



- Morsa in acciaio forgiato al cromo molibdeno - capacità di taglio fino a 160 kg/mm<sup>2</sup>
- Durezza della testa 60-65 HRC, finitura fosfatata nera.
- Vite eccentrica di regolazione.
- Manici forgiati, impugnature rivestite in PVC.

CODICE	TAGLIO	L TOTALE (MM)	CAP. TAGLIO Ø 60 KG/ MM <sup>2</sup> 18-20 HRC	CAP. TAGLIO Ø 160 KG/ MM <sup>2</sup> 48 HRC			€	
1-95-564	assiale	450	11	6	-	1	34,70	3253561955648
1-95-565	assiale	600	12	8	-	1	52,00	3253561955655
1-95-566	assiale	750	13	10	-	1	72,00	3253561955662
1-95-567	assiale	900	15	11	-	1	94,50	3253561955679

## TESTE DI RICAMBIO PER TAGLIABULLONI



- Capacità di taglio fino a 160 kg/mm<sup>2</sup>
- Durezza 60-65 HRC, finitura fosfatata nera.
- Fornita con viti.

CODICE	L TOTALE (MM)	Ø MAX DI TAGLIO (MM)			€	
1-17-756	350	4	-	1	9,65	3253561177569
1-17-757	450	6	-	1	12,10	3253561177576
1-17-758	600	7	-	1	18,20	3253561177583
1-17-759	750	8	-	1	24,90	3253561177590
1-17-760	900	9	-	1	33,80	3253561177606
1-95-569	1050	10	-	1	52,00	3253561955693

## TAGLIATUBI PER RAME



- Si applica al tubo, si stringe e si ruota, ottenendo un taglio veloce e pulito.
- Corpo in lega d'acciaio.
- Disponibile rotella di ricambio.

CODICE	Ø TAGLIO (MM)			€	
0-70-447	3-22	X	6	11,80	3253560704476
0-70-448	3-30	X	6	18,70	3253560704483

## TAGLIATUBI PER PVC E PLASTICHE



- Taglia tubi di plastica e multistrato (PVC, PP, PE, PER, ABS, PEHD) con diametro fino a 28 mm.
- Lama in acciaio inox. Manico ergonomico.
- Versatile, adatto a materiali diversi.

CODICE			€	
0-70-450	X	6	23,20	3253560704506

## CHIAVE FISSA A TESTA PIEGATA



- Adatta a serrare dadi incassati in punti difficili da raggiungere nei sottolavelli.
- Corpo in lega d'acciaio. Grande lunghezza per facilità d'uso.
- Bocche adatte a dadi di 3/4" e 1/2".

CODICE			€	
0-70-454	X	6	15,90	3253560704544

## CHIAVE PER SOTTOLAVELLI



- Chiave regolabile per dadi o raccordi di lavabo, vasche da bagno, lavelli e bidet. Serraggio e disserraggio mediante rotazione, senza smontaggio della ganaschia. Ideale per operare in punti difficili da raggiungere.
- Impugnatura con perno per un facile serraggio.
- Gancio zigrinato per una salda presa sul dado.
- Perno reversibile: adatto al serraggio e disserraggio.
- Esecuzione al cromo vanadio.

CODICE			€	
0-70-453	X	6	24,80	3253560704537

## PINZA CURVATUBI



- Opera su tubi di diametro 6, 8, 10 mm.
- Per una facile e precisa curvatura di piccoli tubi in rame, particolarmente utilizzati negli impianti di riscaldamento.
- Elemento di curvatura e manici in lega d'acciaio.
- Ganasce zigrinate per una salda presa.
- Indicatore dell'angolo di piegatura.

CODICE			€	
0-70-451	X	1	35,00	3253560704513

## CURVATUBI



- Realizzato per ottenere curvature di precisione di tubi in rame con diametro da 15 a 22 mm in modo facile e veloce.
- Leve molto lunghe per applicare il massimo della forza.
- Struttura e guide di precisione per una piegatura perfetta del tubo.
- Elemento di curvatura e manici in lega d'acciaio.
- La struttura permette di serrare il tubo, consentendo una piegatura facile e precisa.
- Fornito con guide da 15 e 22 mm.

CODICE			€	
0-70-452	X	1	129,00	3253560704520



# SEGHE METALLO

## MINISEGHETTO FATMAX® IN METALLO

**STANLEY**  
**FATMAX**



- Struttura in metallo con impugnatura in materiale sintetico, morbido e di grande comfort.
- Lama bimetallica flessibile da 300 mm a 24 denti/poll.
- Profondità di taglio 37 mm - robusta intelaiatura in metallo.

CODICE	LUNGHEZZA (MM)			€	
0-15-211	254	X	10	11,50	3253560152116

## MINISEGHETTO



- Per lavorare in spazi ristretti e di difficile accesso.
- Capacità di taglio maggiorata.
- Monta lame di qualsiasi lunghezza.

CODICE	LUNGHEZZA (MM)			€	
0-20-807	300	X	6	7,05	3253560208073

## MINI SEGHETTO JUNIOR

**STANLEY**  
**FATMAX**



- Telaio in metallo robusto, impugnatura a pistola in materiale sintetico morbido.
- Rotella di regolazione della tensione della lama fino a 18 kg.
- Lunghezza della lama 150 mm.

CODICE	LUNGHEZZA (MM)			€	
1-15-317	250	-	12	11,50	3253561153174

## SEGHETTO CON TELAIO METALLICO



- Impugnatura proteggimano in ABS
- Fornito con lama universale

CODICE	LUNGHEZZA (MM)	DESCRIZIONE			€	
0-15-218	254	Seghetto	X	10	11,30	3253560152185
3-15-905	150	Conf. 5 pz. lama ricambio	X	10	4,10	3253563159051



## SEGHETTO METALLO "5 IN 1" FATMAX®

**STANLEY**  
**FATMAX**



- Posizione standard a 90° per grande profondità di taglio. Lama posizionabile a 45° per tagli a filo.
- Possibilità di inserire la lama direttamente nel manico (ideale per spazi ristretti) e direttamente nel telaio.
- Serbatoio lame metallo alternative nel manico.
- Tensione lama regolabile fino a 150 kg. Monta lame bi-metalliche STANLEY.

CODICE	LUNGHEZZA (MM)			€	
0-20-108	430	-	4	34,50	3253560201081

## SEGHETTO FERRO FATMAX®

**STANLEY**  
**FATMAX**



- Corpo monoblocco, con impugnatura frontale per massimizzare la forza d'uso. Lama 300 mm. Tensione: 120 kg.

CODICE	LUNGHEZZA (MM)	DENTI/POLL	CAPACITÀ DI TAGLIO MAX (MM)			€	
1-20-531	430	24	127	-	2	35,20	3253561205316


## SEGHETTO PER METALLO "TURBOCUT"



- Telaio ergonomico a struttura "bi-material" antiscivolo Dynagrip
- Anima in acciaio speciale con rivestimento in bi-componente
- Sistema brevettato di sostituzione e tensione della lama
- Apertura e chiusura semplice e rapida tramite vite autobloccante
- Tensione permanente fino ad 80 kg.
- Lama orientabile a 45° e 90°

CODICE	LUNGHEZZA (MM)	DENTI/POLL	CAPACITÀ DI TAGLIO MAX (MM)			€	
1-20-110	430	24	110	-	2	32,80	3253561201103

## ARCHETTO CON TELAIO IN ACCIAIO



- Impugnatura in mat.sintetico, con dispositivo tendilama.
- Lama orientabile.
- Fornito con lama al carbonio.

CODICE	LUNGHEZZA (MM)	DENTI/POLL	CAPACITÀ DI TAGLIO MAX (MM)			€	
1-15-123	510	24	95	-	5	13,00	3253561151231


## SEGHETTO PER METALLO



- In metallo, impugnatura confortevole in materiale sintetico.
- Profondità massima: 110 mm. Regolazione lama a 90° e 180°. Tensione della lama: 100 kg.

CODICE	LUNGHEZZA (MM)	DENTI/POLL	CAPACITÀ DI TAGLIO MAX (MM)			€	
1-15-122	300	24	95	-	6	8,60	3253561151224

## ARCHETTO TUBOLARE



- Sezione rettangolare
- Lama orientabile. Impugnatura in materiale sintetico
- Fornito con lama bimetallica in acciaio al cobalto

CODICE	LUNGHEZZA (MM)	DENTI/POLL	CAPACITÀ DI TAGLIO MAX (MM)			€	
1-15-245	440	24	100	-	12	11,90	8001140152453

## SEGHETTE A MANO PER METALLO FATMAX®

**STANLEY**  
**FATMAX**



- Lama bimetallica flessibile in acciaio al cobalto superrapida.
- Velocità di taglio superiore.

CODICE	LUNGHEZZA (MM)	DENTI/POLL	CONFEZ			€ PER CONF.	
FMHT0-20195	300	24	2 pz. blister	X	10	4,45	3253560201951
FMHT2-20209	300	24	10 pz.	X	5	20,80	3253562202093

## SEGHETTE A MANO PER METALLO



- In valigetta appendibile
- Lama bimetallica in acciaio al cobalto superrapida

CODICE	LUNGHEZZA (MM)	DENTI/POLL	CONFEZ			€ PER CONF.	
1-15-558	300	24	100 pz.	-	1	186,00	3253561155581
1-15-559	300	32	100 pz.	-	1	186,00	3253561155598
2-15-558	300	24	5 pz. blister	X	5	15,20	3253562155580

## SEGHETTE A MANO PER METALLO



- In valigetta appendibile
- Lama in acciaio superrapido Hss molibdeno

CODICE	LUNGHEZZA (MM)	DENTI/POLL	CONFEZ			€ PER CONF.	
1-15-906	300	24	100 pz.	-	1	186,00	3253561159060
1-15-907	300	32	100 pz.	-	1	187,00	3253561159077
0-15-900	300	1 x 18, 3 x 24, 1 x 32	5 pz. assortiti, blister	X	10	14,80	3253560159009
0-15-906	300	24	2 pz. blister	X	5	6,95	3253560159061
2-15-906	300	24	5 pz. blister	X	5	12,40	3253562159069

## SEGHETTE A MANO PER METALLO



- In valigetta appendibile. Lama flessibile ad alto tenore di carbonio.

CODICE	LUNGHEZZA (MM)	DENTI/POLL	CONFEZ			€ PER CONF.	
1-15-842	300	24	100 pz.	-	1	89,00	3253561158421
0-15-801	300	1 x 18, 3 x 24, 1 x 32	5 pz. assortiti, blister	X	10	10,10	3253560158019
0-15-842	300	24	2 pz. blister	X	10	5,10	3253560158422
2-15-842	300	24	5 pz. blister	X	5	9,05	3253562158420



**THE MEASURE OF A PRO™**



# AUTORIPARAZIONE

La gamma STANLEY® per l'autoriparazione comprende prodotti di alta qualità per uso quotidiano. Si spazia tra prodotti per il sollevamento, per candele, pneumatici, ruote, freni e cambio olio. La soluzione perfetta per garantire sempre le massime prestazioni.

# CAMBIO OLIO

## UTENSILE MULTIUSO PER AUTO "3 IN 1"



- Un utensile Smart, versatile, per i principali interventi sul veicolo.
- Attacco quadro 3/8" per filtro olio, candele, freni.
- Attacco quadro 1/4" per drenaggio olio.
- Può essere utilizzato come utensile generico per la riparazione.
- Traversino scorrevole che consente facile accesso in fase di drenaggio olio e garantisce robustezza nelle operazioni con i freni.

CODICE	<input type="checkbox"/>	<input checked="" type="checkbox"/>	€	
STHT80872-0	X	1	16,90	3253560808723

## CHIAVE AUTOSERRANTE PER FILTRO OLIO



- 3 ganasce anti scivolamento
- Maggiore presa sul filtro, maggiore potenza
- Attacco 3/8" - si utilizza con filtri di Ø 65-120 mm
- Molto compatta, è perfetta per spazi ristretti
- Compatibile con utensile multiuso per auto "3 in 1".

CODICE	<input type="checkbox"/>	<input checked="" type="checkbox"/>	€	
STHT80880-0	X	1	16,50	3253560808808

## VASCHETTA PER DRENAGGIO OLIO



- Capacità 15 litri.
- Resistente ad urti ed idrocarburi.
- Da utilizzare sul pavimento per il cambio olio.
- Profondità 16 cm, Ø 45 cm
- Facile da pulire.
- L'impugnatura consente il trasporto in sicurezza.

CODICE	<input type="checkbox"/>	<input checked="" type="checkbox"/>	€	
STHT80878-1	-	1	21,10	3253561808784

## CHIAVE PER TAPPI OLIO



- Attacchi da 8 e 10 mm.
- Disegnata per uso su Peugeot, Citroen e Renault.
- Impugnatura anti-scivolo.
- Impedisce lo scivolamento nel caso l'olio finisse sulla mano.

CODICE	<input type="checkbox"/>	<input checked="" type="checkbox"/>	€	
STHT80879-0	X	1	12,10	3253560808792

## CHIAVI A BUSSOLA PER TAPPI OLIO

- Utili per il cambio olio.
- Inserti da 3/8".
- 8 misure diverse, compatibili con le auto maggiormente diffuse.
- Compatibile con utensile multiuso per auto "3 in 1".



CODICE	MISURA (MM)			€	
STHT81574-0	esagonale 8	X	1	5,40	3253560815745
STHT81575-0	esagonale 10	X	1	5,40	3253560815752
STHT81576-0	esagonale 12	X	1	5,40	3253560815769
STHT81577-0	esagonale 13	X	1	5,40	3253560815776
STHT81578-0	esagonale 14	X	1	5,40	3253560815786
STHT81579-0	esagonale 17	X	1	5,40	3253560815790
STHT81580-0	quadro 8	X	1	5,40	3253560815806
STHT81581-0	quadro 10	X	1	5,40	3253560815813



# CANDELE

## CHIAVE A BUSSOLA PER CANDELE DIESEL



- Facile accessibilità.
- Adatta alle principali marche di auto.
- Compatibile con utensile multiuso per auto "3 in 1".
- Lo snodo garantisce maggiore flessibilità e trasmissione della forza applicata.

CODICE	DIMENSIONI (MM)			€	
STHT80888-0	8	X	1	10,90	3253560808884
STHT81015-0	9	X	1	10,90	3253560810153
STHT81016-0	10	X	1	10,90	3253560810160

## CHIAVE A BUSSOLA PER CANDELE BENZINA



- Per sostituire le candele delle auto con motore a benzina.
- Adatta alle principali marche di auto.
- Compatibile con utensile multiuso per auto "3 in 1".
- Il magnete evita la caduta della candela.


CODICE	DIMENSIONI (MM)			€	
STHT81582-0	14	X	1	10,40	3253560815820
STHT81583-0	16	X	1	11,50	3253560815837





# RUOTE

## CHIAVE PER ARRETRAMENTO PISTONCINI FRENI



- Si utilizza per l'arretramento dei pistoncini dei freni per la sostituzione della pastiglia.
- Attacco quadro 3/8".
- Utilizzabile su cinque diverse cavità di pistoni, si adatta a diverse marche di auto.
- Compatibile con utensile multiuso per auto "3 in 1".

CODICE			€	
STHT80883-0	X	1	10,90	3253560808839

## CHIAVE TELESCOPICA PER RUOTE



- Maniglia telescopica per svitare i bulloni delle ruote - consente una maggiore torsione.
- Due misure: 17/19 mm, 21/23 mm - utilizzabile sui bulloni delle ruote di tutte le auto.
- Impugnatura in gomma morbida.

CODICE			€	
STHT80890-0	X	1	22,00	3253560808907

## MANOMETRO DIGITALE PER PRESSIONE PNEUMATICI



- Display digitale di facile lettura.
- Impugnatura comfort, materiale resistente alle sostanze chimiche.
- Led integrato per utilizzo di notte o con scarsa illuminazione.
- Precisione 0,01.
- Pressione rilevata in PSI, BAR, kgfcm<sup>2</sup>, KPA.
- Batterie incluse.

CODICE			€	
STHT80874-0	X	1	16,50	3253560808747

## KIT RIPARAZIONE PNEUMATICI



- Consente di riparare uno pneumatico forato senza smontare la ruota o sostituirlo.
- Impugnatura robusta.
- Comprende 5 stringhe di riparazione.

CODICE			€	
STHT80891-0	X	1	10,50	3253560808914

## POMPA A PEDALE



- Cilindrica, ad alta pressione.
- Può essere utilizzata per auto, biciclette, palloni (adattatore incluso).
- Compatta, occupa poco spazio all'interno dell'auto.
- Leggera, pesa circa 1 kg.
- Lettura diretta - valori PSI e Bar.
- Pedale in gomma.

CODICE			€	
STHT80894-1	-	1	18,50	3253561808944






# SOLLEVAMENTO

## SOLLEVATORE 2T






- Polivalente, compatto, per utilizzo in spazi ristretti.
- Alzata minima 85 mm - massima 381 mm.
- Leggero, per un posizionamento veloce e grande manovrabilità.
- Finitura resistente alla ruggine di lunga durata.
- Dotata di pratico piattello in gomma per non rovinare l'auto.
- Pratico alloggiamento per l'impugnatura.
- Si utilizza per sollevare l'auto, ma non per sostenerla durante il lavoro. In questo caso, occorre utilizzare le colonnette.
- Sostiene fino a 2 tonnellate.

CODICE			€	
STMT81251-1	-	1	86,50	3253561812514

## COPPIA DI COLONNETTE DA 2T



- Altezza minima 278 mm - massima 430 mm.
- Fermo di sicurezza, piedini larghi per maggiore stabilità.
- Regolazione a cremagliera di alta qualità per lavorare in condizioni di sicurezza.
- Sostengono fino a 2 tonnellate.
- Design robusto, per uso intenso.

CODICE			€	
STMT81255-1	-	1	49,70	3253561812552



**THE MEASURE OF A PRO™**



# UTENSILI PER GESSO RIVESTITO

Gli utensili STANLEY® sono la soluzione ideale per ogni fase del lavoro. Una gamma completa di utensili di qualità garantiti da STANLEY® – la scelta professionale per ogni utilizzatore.

# SPATOLE

## SPATOLA LAMA STRETTA PER GESSO RIVESTITO



- In acciaio inox, antiruggine e di lunga durata.
- Impugnatura bi-material forata.

CODICE	LARGHEZZA (MM)			€	
STHT0-05934	300x45	X	4	12,20	3253560059347
STHT0-05936	500x45	X	4	19,00	3253560059361

## SPATOLA LARGA PER NASTRO



- Impugnatura bi-material con estremità in acciaio zincato per la massima durata.
- Lama flessibile in acciaio inox.
- Impugnatura forata.

CODICE	LARGHEZZA (MM)			€	
STHT0-05895	200	X	4	12,20	3253560058951
STHT0-05771	250	X	4	13,40	3253560057718
STHT0-05776	300	X	4	14,00	3253560057763

## SPATOLA PER PARETI



- Impugnatura bi-material con testa in acciaio zincato.
- Lama flessibile in acciaio inox.
- Impugnatura forata.

CODICE	LARGHEZZA (MM)			€	
STHT0-05786	100	X	6	10,50	3253560057862
STHT0-05799	125	X	6	11,70	3253560057992
STHT0-05864	150	X	6	13,10	3253560058647

## SPATOLA PER PARETI CON INSERTO PH. 2



- Impugnatura bi-material con testa in acciaio zincato.
- Lama flessibile in acciaio inox.
- Impugnatura forata.

CODICE	LARGHEZZA (MM)			€	
STHT0-28000	100	X	6	12,00	3253560280000
STHT0-28034	125	X	6	13,20	3253560280345
STHT0-28041	150	X	6	14,10	3253560280413

## SPATOLA PER ANGOLI A 90°



- Impugnatura bi-material con estremità in acciaio zincato per la massima durata.
- Lama flessibile in acciaio inox.
- Impugnatura forata.

CODICE			€	
STHT0-26089	X	6	9,30	3253560260897

## SPATOLA AD ANGOLO INTERNO



- Per ottenere una finitura liscia.
- In acciaio inox, di lunga durata. Impugnatura bi-material forata. Angolo di 103° flessibile fino a 90°.

CODICE			€	
STHT0-05777	X	4	13,30	3253560057770

## SPATOLA AD ANGOLO ESTERNO



- Per ottenere una finitura liscia.
- In acciaio inox, di lunga durata. Impugnatura bi-material forata. Angolo di 80° flessibile fino a 90°.

CODICE			€	
STHT0-05622	X	4	13,10	3253560056223

## FRATTONE ANGOLI CURVI






- Supporto leggero e molto resistente.
- Impugnatura comfort bi-material.


CODICE	LAMA (MM)			€	
STHT0-05898	280×130	X	6	22,40	3253560058982
STHT0-05899	320×130	X	6	22,50	3253560058999

## FRATTONE ANGOLI VIVI

- Supporto leggero e molto resistente.
- Impugnatura comfort bi-material.



CODICE	LAMA (MM)			€	
STHT0-05900	320x130	X	6	22,50	3253560059002





# VASCHE E MESCOLATORI

## VASCHETTA PORTAINTONACO IN ACCIAIO INOX

- Consente il recupero dell'intonaco eccedente sulla spatola.
- In acciaio inox.



CODICE	LUNGHEZZA (MM)			€	
STHT0-05867	305	-	6	18,70	3253560058678

## MESCOLATORE PER STUCCHI E GESSI

- Adatto per attacco 1/2" e 3/8".
- Miscelazione rapida ed omogenea.



CODICE	DIAMETRO (MM)			€	
STHT2-28042	80	-	6	8,40	3253562280428
STHT2-28043	100	-	6	10,40	3253562280435



# SMERIGLIATORI

## PIALLETTO PER CARTONGESSO



- Corpo zincato, base stampata per un taglio più liscio e preciso.
- Regolatore della lama semplice e veloce, consente grande versatilità.
- Consente di creare congiunzioni solide e ben allineate.
- Fornito con una lama STANLEY al carburo di tungsteno cod. 11-800

CODICE			€	
STHT1-05937	-	2	23,70	3253561059377

## SMERIGLIATORE A MANO



- In alluminio nervato, molto resistente. Perfetta bilanciatura. Base in gomma.
- Il morsetto trattiene saldamente la carta abrasiva in posizione.

CODICE	LAMA (MM)			€	
STHT0-05927	230x80,4	X	4	17,00	3253560059279

## SMERIGLIATORE CON MANICO






- Per lavorare con facilità su soffitti e pareti. In alluminio nervato, molto resistente.
- Il morsetto trattiene in modo saldo la carta abrasiva in posizione.
- Impugnatura in alluminio anodizzato, attacco snodato del manico, lunghezza 120 cm.

CODICE	LAMA (MM)			€	
STHT0-05928	230x80,4	X	2	36,30	3253560059286






## CONF.10 CARTE ABRASIVE PER SMERIGLIATORE CON MANICO

CODICE	DESCRIZIONE			€ PER CONF.	
STHT0-05929	K80×10	X	12	5,30	3253560059293






## CONF.10 CARTE ABRASIVE PER SMERIGLIATORE CON MANICO

CODICE	DESCRIZIONE			€ PER CONF.	
STHT0-05930	K120×10	X	12	6,75	3253560059309



## ASTA TELESCOPICA

- Corpo in alluminio nervato molto resistente.
- Asta regolabile da 114 a 290 cm.
- Morsetto professionale - per sostenere le lastre.

CODICE			€	
STHT1-05932	-	2	38,50	3253561059322



# SQUADRE-SEGHE

## SQUADRA A "T"



- Numerazione in nero in millimetri.
- Estremità profilata per tagliare in sequenza lastre fino a 1220 mm.
- Acciaio estremamente flessibile.
- Profilatura della squadra 1,25 cm.

CODICE			€	
STHT1-05894	-	2	31,60	3253561058943

## TAGLIA CERCHI



- Graduazione di ampiezza raggio.
- Opera aperture perfettamente circolari, diametro da 25 a 400 mm.
- Regolazione del perno verso l'alto o il basso.
- Regolazione rapida e graduazione molto evidente.

CODICE			€	
STHT1-05878	-	4	15,80	3253561058783

## TRUSCHINO TAGLIA LASTRE



- Per tracciare e tagliare strisce di lastre fino a 12 cm.
- Profondità di taglio regolabile. Opera su lastre da 9,5 - 12,5 - 15 mm di spessore.
- La doppia lama consente di tagliare contemporaneamente entrambi i lati della lastra.
- Impugnatura comfort bi-material.

CODICE			€	
STHT1-16069	-	4	32,30	3253561160691

## LAMA RICAMBIO PER TRUSCHINO TAGLIA LASTRE



CODICE			€	
STHT0-16131	X	12	13,00	3253560161316

## SEGHETTO



- Lama con estremità a punta e dentatura disegnata per assicurare rapidità e precisione di taglio. Manico ergonomico in mat.sintetico.
- Per il taglio di lastre di gesso rivestito.

CODICE	LUNGHEZZA (MM)	DENTI/POLL			€	
0-15-556	350	6	X	6	9,05	3253560155568

## SEGHETTO UNIVERSALE FATMAX®

**STANLEY**  
**FATMAX**



- Dentatura speciale Jet Cut che taglia il 50% più velocemente delle tradizionali.
- Punta affilata. Lama indurita e temprata, a spessore maggiorato che mantiene l'affilatura - speciale per cartongesso.
- Manico ergonomico bi-material.
- 5 forellini che permettono la rimozione ottimale delle scorie durante la fase di taglio.

CODICE	LUNGHEZZA (MM)	DENTI/POLL			€	
0-20-556	350	7	X	6	17,50	3253560205560

## SEGHETTO UNIVERSALE A SERRAMANICO FATMAX®

**STANLEY**  
**FATMAX**



- Lama da 8 denti/pollice, ideale per il taglio di lastre di gesso rivestito.
- Dentatura a 3 angoli di taglio, il 50% più veloce di una lama tradizionale.
- Bloccaggio della lama a tre posizioni (90°, 135° a 180°), ideale per lavorare negli angoli o a soffitto.
- Impugnatura in materiale morbido. La lama pieghevole consente di riporre il seghetto all'interno di una cassetta degli attrezzi senza pericolo.

CODICE	LUNGHEZZA (MM)	DENTI/POLL.			€	
FMHT0-20559	305	8	X	6	22,90	3253560205591

# PINZE PUNZONATRICI

## PINZA PUNZONATRICE



- Fissa profili e montanti in alluminio a "U".
- L'utensile ripiega due strisce di lamiera praticando un taglio rettangolare.
- In acciaio.

CODICE	Ø FORO (MM)			€	
15-261	1,0	-	1	140,00	5000366152615

## PINZA PUNZONATRICE



- Fissa profili e montanti in alluminio a "U".
- L'utensile ripiega due strisce di lamiera praticando un taglio rettangolare.
- In acciaio.



CODICE	Ø FORO (MM)			€	
15-273	0,6	-	1	100,00	5000366152738

## PINZA PUNZONATRICE



- Fissa profili e montanti in alluminio. L'utensile ripiega due strisce di lamiera praticando un taglio rettangolare.
- In acciaio. Si utilizza con una mano sola.

CODICE	LUNGHEZZA (MM)			€	
1-69-100	260	-	1	148,00	3253561691003



## VARIE

### UTENSILE PER IL FISSAGGIO DI PARASPIGOLI



- Per il fissaggio di profili in metallo angolari, senza chiodi o viti, fino a 28,5 mm.
- L'utensile produce due bave nei paraspigoli, fissandoli alle lastre.

CODICE	LUNGHEZZA (MM)			€	
STHT1-16132	430	-	1	65,50	3253561161322

### MAZZUOLA IN GOMMA PER UTENSILE PER FISSAGGIO DI PARASPIGOLI



CODICE	TESTA (MM)	LUNGHEZZA (MM)			€	
STHT1-57100	29 x 29	345	-	4	24,60	3253561571008

### ADATTATORE PER TRAPANI



- Per fissare le viti nelle lastre di gesso rivestito.
- Per punta Phillips 2.

CODICE			€	
STHT0-16137	X	12	3,75	3253560161378

### PORTAINSERI A SGANCIO VELOCE



- Per fissare le viti nelle lastre di gesso rivestito.

CODICE			€	
STHT0-05926	X	6	12,20	3253560059262

## COPPIA DI MANIGLIE PORTA LASTRA



- In acciaio cromato, rivestito in gomma.
- Permette di trasportare agevolmente le lastre.
- Vendute a coppia.

CODICE			€	
STHT1-05868	-	4	27,90	3253561058684

## MANIGLIA PORTA-LASTRA



- Ideale per trasportare vetri, pannelli di legno, lastre di cartongesso, ecc.
- Ampia impugnatura angolata in mat.sintetico.

CODICE			€	
1-93-301	-	6	13,10	3253561933011







# STRUMENTAZIONE ELETTRONICA

Le nuove livelle laser STANLEY® a raggio verde e rosso sono di nuova concezione, con batterie al litio che garantiscono grande autonomia e non hanno l'effetto memoria delle tradizionali batterie ricaricabili.

STANLEY® è tra i primi produttori a dotare i laser di batterie al litio. Questo ci consente di garantire un'offerta completa agli utilizzatori professionali.

La gamma di Strumentazione Elettronica comprende livelle laser, misuratori, rilevatori, videocamere di ispezione, termometri ad infrarossi, torce.

# GUIDA ALLA SCELTA

## LE PRINCIPALI TIPOLOGIE DI PRODOTTI STANLEY® PER IL LIVELLAMENTO E LA MISURAZIONE



Rotanti



A croce



Multilinee



A punti

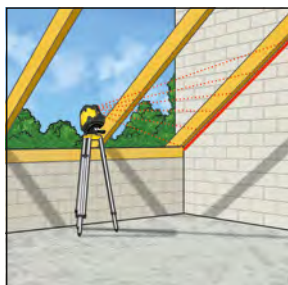


Livelli ottici



Misuratori

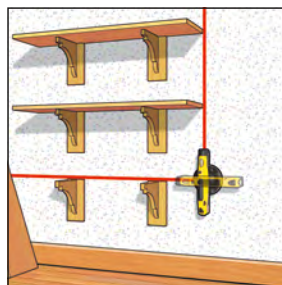
## LE 4 FUNZIONI PRINCIPALI DI UNO STRUMENTO LASER



▲ Angoli ed inclinazioni



▲ Piombo e riporto



▲ Squadro



▲ Livellamento orizzontale e verticale, allineamento

## COS'È UN LASER?

LASER è un acronimo per "Light Amplification by Stimulated Emission of Radiation" (amplificazione luminosa per mezzo di emissione stimolata di radiazioni). Il raggio laser viene generato da un diodo che emette un fascio di luce di lunghezza d'onda definita. Minore è la lunghezza d'onda, maggiore è la visibilità del raggio.

## INDICE IP

L'indice IP è molto importante quando si lavora in presenza di polveri o pioggia, in quanto definisce il grado di protezione contro la penetrazione degli agenti esterni. I laser STANLEY® hanno categoria IP 54 (protezione contro la polvere e gli spruzzi di acqua) e IP 66 (protezione totale contro la penetrazione di polvere e l'acqua abbondante).

## RAGGIO ROSSO O RAGGIO VERDE?

Insieme ai classici laser a raggio rosso, STANLEY® ha applicato la tecnologia a raggio verde alla sua intera gamma. I laser a raggio verde STANLEY® non utilizzano filtri che ne modificano il colore, ma un diodo che emette direttamente luce verde, di una lunghezza d'onda minore. Il raggio risulta 4 volte più luminoso e visibile, la portata aumenta e diventa facilmente utilizzabile anche all'esterno o in condizioni di luce intensa. I laser STANLEY® a raggio verde appartengono alla classe di sicurezza 2.

# GUIDA ALLA SCELTA

## I LASER SONO POTENZIALMENTE PERICOLOSI?

I laser sono suddivisi dalla norma CEI EN 60825-1 in 7 classi di pericolosità crescente: 1, 1M, 2, 2M, 3R, 3B, 4. I laser STANLEY® appartengono alle classi inferiori, da 1 a 2M.

**Classe 1** - Laser che sono sicuri nelle condizioni di funzionamento ragionevolmente prevedibili;

**Classe 1M** - Laser che sono sicuri nelle condizioni di funzionamento ragionevolmente prevedibili, ma che possono essere pericolosi se l'utilizzatore impiega strumenti ottici all'interno del fascio;

**Classe 2** - Laser per i quali la protezione dell'occhio è normalmente assicurata dalle reazioni di difesa, compreso il riflesso palpebrale;

**Classe 2M** - Laser per i quali la protezione dell'occhio è normalmente assicurata dalle reazioni di difesa, compreso il riflesso palpebrale; tuttavia, l'osservazione può risultare pericolosa se all'interno del fascio l'utilizzatore impiega strumenti ottici.



## RIPARAZIONI LASER IN GARANZIA E SERVIZI DI CALIBRAZIONE

STANLEY® garantisce la conformità dei suoi prodotti e si impegna a soddisfare totalmente la propria clientela.

Tutti i prodotti STANLEY® hanno una garanzia da 1 a 5 anni, a seconda dei modelli.

Le clausole di garanzia sono specificate in ciascun manuale di uso e manutenzione.

Se la riparazione non rientrasse negli ambiti della garanzia, STANLEY® provvederà ad inviare al cliente un preventivo di spesa da confermare per accettazione da parte del cliente. Ogni prestazione effettuata fuori garanzia sarà fatturata. La garanzia non copre i danni accidentali o dolosi causati da negligenza o cattivo utilizzo del prodotto, o risultante da causa di forza maggiore. La garanzia STANLEY® non prevede copertura in caso di usura del prodotto o dei suoi componenti.

Qualsiasi intervento o riparazione non effettuata da STANLEY® comporta la nullità della garanzia.

STANLEY® consiglia fortemente di controllare spesso la calibratura dei propri strumenti. In caso di calibratura al di fuori dei parametri contattate il servizio assistenza.

## BISOGNO DI AIUTO? CONTATTACI!

### SCRIVICI

Scorri sul QR code con il cellulare per inviarci una e-mail

### CHIAMACI

+39 02.8295.3726  
Lun.-Ven.: 08:30 - 19:30





## NUOVE LIVELLE LASER AL LITIO

Le livelle laser STANLEY® sono di nuova concezione, con batterie al Litio che garantiscono grande autonomia e non hanno l'effetto memoria delle tradizionali batterie ricaricabili. Inoltre, le batterie al Litio sono una soluzione più sostenibile dal punto di vista ambientale rispetto alle batterie alcaline. STANLEY® è tra i primi produttori a dotare i laser di batterie al Litio. Questo ci consente di diversificare la gamma in termini di specifiche tecniche per garantire un'offerta completa agli utilizzatori professionali.

# LIVELLATORI LASER

## LIVELLATORE LASER AL LITIO FATMAX® RL750-LG - RAGGIO VERDE

**STANLEY**  
**FATMAX**



- Livellatore laser rotante autolivellante
- Struttura bi-material estremamente robusta, angoli rivestiti in gomma
- Vetro che protegge la testa
- Grande impugnatura antiscivolo
- Doppia pendenza manuale  $\pm 10\%$
- Traccia 1 raggio rotante + 2 punti a piombo
- Livella a 360°
- Estremità inferiore e superiore con inserti in ABS e TPE antiurto
- Diodo laser 510-530 Nm, classe 2
- Raggio di utilizzo: 30 metri (300 metri con ricevitore)
- Precisione:  $\pm 1,5$  mm a 30 metri
- Resiste a caduta verticale / da cavalletto fino a 1,5 metri di altezza
- Tempo di autolivellamento:  $\leq 20$  secondi
- Campo di autolivellamento:  $5^\circ \pm 1^\circ$  (ogni direzione)
- Velocità di rotazione: 0-150-300-600 giri/min
- Scansioni a  $10^\circ / 45^\circ / 90^\circ$
- Protezione a pioggia e polvere (IP66)
- Utilizza batterie Li-Ion
- Autonomia: 30 ore
- Attacco 5/8"
- La confezione include: valigetta PRO-STACK, occhiali, target, telecomando con 2 batterie AAA, ricevitore +morsetto+batterie, carica batterie, supporto da parete
- Garanzia estesa a 2 anni

**LITHIUM**

CODICE



€



FMHT77448-1

- 1 1.855,00 3253561774485

## LIVELLATORE LASER AL LITIO FATMAX® RL700-L - RAGGIO ROSSO

**STANLEY**  
**FATMAX**



- Livellatore laser rotante autolivellante
- Struttura bi-material estremamente robusta, angoli rivestiti in gomma
- Vetro che protegge la testa
- Grande impugnatura antiscivolo
- Doppia pendenza manuale  $\pm 10\%$
- Traccia 1 raggio rotante + 2 punti a piombo
- Livella a 360°
- Estremità inferiore e superiore con inserti in ABS e TPE antiurto
- Diodo laser 630-680 Nm, classe 2
- Raggio di utilizzo: 30 metri (300 metri con ricevitore)
- Precisione:  $\pm 1,5$  mm a 30 metri
- Resiste a caduta verticale / da cavalletto fino a 1,5 metri di altezza
- Tempo di autolivellamento:  $\leq 20$  secondi
- Campo di autolivellamento:  $5^\circ \pm 1^\circ$  (ogni direzione)
- Velocità di rotazione: 0-150-300-600 giri/min
- Scansioni a  $10^\circ / 45^\circ / 90^\circ$
- Protezione a pioggia e polvere (IP66)
- Utilizza batterie Li-Ion
- Autonomia: 40 ore
- Attacco 5/8"
- La confezione include: valigetta PRO-STACK, occhiali, target, telecomando con 2 batterie AAA, ricevitore +morsetto+batterie, carica batterie, supporto da parete
- Garanzia estesa a 2 anni

**LITHIUM**

CODICE



€



FMHT77447-1

- 1 1.426,00 3253561774478

## LIVELLATORE LASER AL LITIO FATMAX® RL600-L - RAGGIO ROSSO

**STANLEY**  
**FATMAX**



**LITHIUM**

- Livellatore laser rotante autolivellante
- Struttura bi-material estremamente robusta, angoli rivestiti in gomma
- Vetro che protegge la testa
- Grande impugnatura antiscivolo
- Doppia pendenza manuale  $\pm 10\%$
- Traccia 1 raggio rotante + 1 punto verticale
- Livella a 360°
- Estremità inferiore e superiore con inserti in ABS e TPE antiurto
- Diodo laser 630-680 Nm, classe 2
- Raggio di utilizzo: 30 metri (300 metri con ricevitore)
- Precisione:  $\pm 2,2$  mm a 30 metri
- Resiste a caduta verticale / da cavalletto fino a 1,5 metri di altezza
- Tempo di autolivellamento:  $\leq 20$  secondi
- Campo di autolivellamento:  $5^\circ \pm 1^\circ$  (ogni direzione)
- Velocità di rotazione: 0-150-300-600 giri/min
- Scansioni a  $10^\circ / 45^\circ / 90^\circ$
- Protezione a pioggia e polvere (IP66)
- Utilizza batterie Li-Ion
- Autonomia: 40 ore
- Attacco 5/8"
- La confezione include: valigetta PRO-STACK, occhiali, target, telecomando con 2 batterie AAA, ricevitore+morsetto+batterie, carica batterie
- Garanzia estesa a 2 anni

CODICE



FMHT77449-1

- 1 1.298,00 3253561774492

## LIVELLATORE LASER C-CELL FATMAX® RL-600 - RAGGIO ROSSO

**STANLEY**  
**FATMAX**



- Livellatore laser rotante autolivellante
- Struttura bi-material estremamente robusta, angoli rivestiti in gomma
- Vetro che protegge la testa
- Grande impugnatura antiscivolo
- Doppia pendenza manuale  $\pm 10\%$
- Traccia 1 raggio rotante + 1 punto verticale
- Livella a 360°
- Estremità inferiore e superiore con inserti in ABS e TPE antiurto
- Diodo laser 630-680 Nm, classe 2
- Raggio di utilizzo: 30 metri (300 metri con ricevitore)
- Precisione:  $\pm 2,2$  mm a 30 metri
- Resiste a caduta verticale / da cavalletto fino a 1,5 metri di altezza
- Tempo di autolivellamento:  $\leq 20$  secondi
- Velocità di rotazione: 0-150-300-600 giri/min
- Protezione a pioggia e polvere (IP54)
- Utilizza 2 batterie tipo D
- Autonomia: 30 ore
- Attacco 5/8"
- La confezione include: Valigetta PRO-STACK, batterie, target, occhiali, ricevitore, supporto per ricevitore
- Garanzia estesa a 2 anni

CODICE



FMHT77446-1

- 1 948,00 3253561774461

## RICEVITORI FATMAX® PER LASER ROTANTI

**STANLEY**  
**FATMAX**



- Adatti al calcolo delle pendenze in modalità digitale grazie alla lettura diretta. Rilevano le differenze di quota con lettura diretta in mm.
- 2 avvisatori acustici - 4 livelli di precisione (1-2-5-10 mm)
- Portata 300 metri
- Rivestimento in gomma per maggior durata.
- Doppia finestra del ricevitore retroilluminata, per una lettura più semplice e veloce.
- Magneti per aggancio a strutture in metallo
- Quota zero riposizionabile

CODICE	DESCRIZIONE			€	
FMHT77652-0	Ricevitore per laser rotante - raggio rosso	X	1	293,00	3253560776527
FMHT77653-0	Ricevitore per laser rotante - raggio verde	X	1	293,00	3253560776534

## RICEVITORE PER LIVELLATORE LASER RL HVPW - RAGGIO VERDE

**STANLEY**  
**FATMAX**



- Ricevitore per raggio verde.
- Portata 300 metri. Due livelli di precisione: media (1,3 mm) e larga (2,5 mm). Supporto per montaggio su asta.
- Schermo LCD con indicatore sonoro a 2 livelli.

CODICE			€	
FMHT1-74266	-	1	211,00	3253561742668

## RICEVITORE RLD 400 - RAGGIO ROSSO



- Ricevitore per raggio rosso.
- Portata 300 metri. Due livelli di precisione: media (1,3 mm) e larga (2,5 mm). Supporto per montaggio su asta.
- Schermo LCD con indicatore sonoro a 2 livelli.

CODICE			€	
1-77-133	-	1	211,00	3253561771330

## LIVELLA LASER X3G FATMAX® - RAGGIO VERDE

**STANLEY**  
**FATMAX**



- Emette 3 raggi verdi intersecati a 360° e piombo.
- Portata linee: 35 metri / 50 metri con ricevitore
- Precisione:  $\pm 3$  mm a 10 metri.
- Cassa rivestita in gomma antiurto, batteria ricaricabile.
- Luce pulsante, per uso con ricevitore (non incluso).
- Blocco del pendolo.
- Ampia finestra di uscita del raggio.
- Attacco 1/4" e 5/8"
- Utilizza batterie Li-ion
- La confezione include: caricabatterie, target, occhiali, supporto magnetico FATMAX®, valigetta per il trasporto PRO-STACK, manuale interattivo con QR code, supporto magnetico regolabile FATMAX®, manuale di sicurezza, manuale di istruzioni.
- Garanzia estesa a 2 anni.

CODICE



€



FMHT1-77356

- 1 819,00 3253561773563

## LIVELLA LASER X3R FATMAX® - RAGGIO ROSSO

**STANLEY**  
**FATMAX**



- Emette 3 raggi rossi intersecati a 360° e piombo.
- Portata linee: 20 metri / 50 metri con ricevitore.
- Precisione:  $\pm 3$  mm a 10 metri.
- Cassa rivestita in gomma antiurto, batteria ricaricabile.
- Luce pulsante, per uso con ricevitore.
- Blocco del pendolo.
- Ampia finestra di uscita del raggio.
- Attacco 1/4" e 5/8"
- Utilizza batterie Li-ion
- La confezione include: caricabatterie, target, occhiali, supporto magnetico FATMAX®, valigetta per il trasporto PRO-STACK, manuale interattivo con QR code, supporto magnetico regolabile FATMAX®, manuale di sicurezza, manuale di istruzioni.
- Garanzia estesa a 2 anni.

CODICE



€



FMHT1-77357

- 1 624,00 3253561773570



## LIVELLA LASER A 360° + 2 LINEE VERTICALI A 90° FATMAX® SLGi-2V - RAGGIO VERDE

**STANLEY**  
**FATMAX**



**LITHIUM**

- Traccia 1 linea completa a 360° + 2 linee verticali con un arco di 120° e con un angolo a 90° + 1 punto a piombo
- Proietta 1 raggio verticale molto nitido, per allineamenti e messa a piombo
- Magnete frontale - permette il montaggio diretto sui binari in metallo
- Luce pulsante per uso con ricevitore - estende la portata del raggio
- Diodo laser 510-530 Nm, classe 2
- Portata: 30 metri (50 metri con ricevitore)
- Precisione: ± 3 mm a 10 metri
- Campo di autolivellamento: ± 4°
- Tempo di autolivellamento: ≤ 5 secondi
- Cassa ricoperta in gomma, resiste a cadute da 1,5 metri
- Protezione a pioggia e polvere (IP54)
- Blocco del pendolo - aiuta a prevenire i danni ai componenti interni
- Attacco 1/4" e 5/8"
- Utilizza batterie Li-Ion
- Autonomia: 8 ore (solo linea orizzontale)
- La confezione include: valigetta PRO-STACK, target, occhiali, supporto magnetico regolabile FATMAX®, carica batterie
- Garanzia estesa a 2 anni

CODICE			€	
FMHT77617-1	-	1	649,00	3253561776175

## LIVELLA LASER A 360° + 2 LINEE VERTICALI A 90° FATMAX® SLR-2V - RAGGIO ROSSO

**STANLEY**  
**FATMAX**



- Traccia una linea completa a 360° + 2 linee verticali con un arco di 120° e con un angolo a 90° + 1 punto a piombo.
- Portata: 20 metri
- Precisione: ±3 mm a 10 metri
- Proietta due raggi verticali molto nitidi, per allineamenti e messe a piombo.
- Magnete frontale per il montaggio diretto sui binari in metallo.
- Luce pulsante, consente uso con ricevitore - mantiene grande brillantezza del raggio e ne estende la portata a 50 metri.
- Cassa robusta completamente rivestita in gomma. Supera i test di caduta da 1,5 metri.
- Protezione a pioggia e polvere (IP54)
- Blocco del pendolo - aiuta a prevenire i danni ai componenti interni.
- Attacco 1/4" e 5/8".
- Laser classe 2
- La confezione include: bersaglio, occhiali, batterie, manuale di sicurezza, valigetta PRO-STACK.
- Garanzia estesa a 2 anni.

CODICE			€	
FMHT1-77416	-	1	461,00	3253561774164

## LIVELLA LASER 5 PUNTI SPR-5 FATMAX® - RAGGIO ROSSO

**STANLEY**  
**FATMAX**



- Proietta 5 punti indipendenti di cui 2 a piombo di grande visibilità, per la messa a livello e squadri.
- Precisione:  $\pm 3$  mm a 10 metri
- Portata 30 metri
- Base magnetica integrata - consente il fissaggio direttamente su supporti metallici.
- Cassa robusta completamente rivestita in gomma. Supera i test di caduta da 1,5 metri.
- Funzione blocco del pendolo - consente il trasporto in sicurezza.
- Protezione a pioggia e polvere (IP54)
- Attacco 1/4" e 5/8".
- Autonomia: 40 ore
- La confezione include: supporto magnetico a L, target, occhiali, batterie alcaline, manuale di sicurezza e borsa per il trasporto.
- Il manuale di uso e manutenzione è disponibile sul sito.

CODICE			€	
FMHT1-77413	-	1	317,00	3253561774133

## LIVELLA LASER 5 PUNTI SPG5 - RAGGIO VERDE

**STANLEY**  
**FATMAX**



**LITHIUM**

- Proietta 5 punti indipendenti ad alta visibilità: 3 orizzontali (allineamento e squadra) e 2 punti a piombo
- Raggio di utilizzo: 45 metri
- Precisione:  $\pm 2$  mm a 10 metri
- Intervallo di autolivellamento:  $\pm 4^\circ$
- Base magnetica per attacco diretto su acciaio. Doppio attacco femmina 1/4" + 5/8"
- Protezione a pioggia e polvere (IP54)
- Corpo protetto da gomma resistente agli urti
- Blocco del pendolo per il trasporto in sicurezza
- Alimentazione: batterie Li-Ion
- La confezione include: bersaglio, supporto a L, caricabatteria, borsa per il trasporto

CODICE			€	
FMHT77596-1	-	1	424,00	3253561775963

## LIVELLA LASER A CROCE + 5 PUNTI FATMAX® SCGi-P5 - RAGGIO VERDE

**STANLEY**  
**FATMAX**



**LITHIUM**

- Proietta una croce fino a 150° sia in senso orizzontale che verticale + 5 punti (2 a piombo di grande visibilità + 3 punti per messa a livello e squadri)
- Base magnetica integrata - consente il fissaggio direttamente su supporti metallici per permettere una proiezione del raggio che comprende l'intera stanza su 3 pareti.
- Luce pulsante per uso con ricevitore - estende la portata del raggio
- Diodo laser 510-530 Nm, classe 2
- Portata: linee: 30 metri (50 metri con ricevitore); punti: 45 metri
- Precisione:  $\pm 3$  mm a 10 metri
- Campo di autolivellamento:  $\pm 4^\circ$
- Tempo di autolivellamento:  $\leq 5$  secondi
- Cassa ricoperta in gomma, resiste a cadute da 1,5 metri
- Protezione a pioggia e polvere (IP54)
- Attacco 1/4" e 5/8"
- Blocco del pendolo - aiuta a prevenire i danni ai componenti interni
- Attacco 1/4" e 5/8"
- Utilizza batterie Li-Ion
- Autonomia: 10 ore (solo linee orizzontali); 20 ore (3 punti)
- La confezione include: valigetta PRO-STACK, target, occhiali, supporto magnetico regolabile, carica batterie

CODICE			€	
FMHT77598-1	-	1	580,00	3253561775987

## LIVELLA LASER A CROCE + 5 PUNTI SCR-P5 FATMAX® - RAGGIO ROSSO

**STANLEY**  
**FATMAX**



- Traccia una croce molto ampia sia orizzontale che verticale + 5 punti indipendenti.
- Due raggi a croce che tracciano fino a 150 gradi.
- Proietta 2 punti a piombo di grande visibilità.
- 3 punti consentono messa a livello e squadri.
- Facile e veloce attivazione dello strumento.
- Base magnetica integrata che consente il fissaggio direttamente su supporti metallici, per consentire la proiezione del raggio che comprende l'intera stanza su tre pareti.
- Portata: 15 metri / 50 metri con ricevitore
- Precisione:  $\pm 3$  mm a 10 metri
- Luce pulsante, consente uso con ricevitore.
- Cassa robusta completamente rivestita in gomma.
- Protezione a pioggia e polvere (IP 54)
- Attacco 1/4" e 5/8"
- Funzione blocco del pendolo, per prevenire danni ai componenti interni.
- Autonomia: oltre 25 ore
- La confezione include: supporto magnetico regolabile FATMAX®, target, occhiali, batterie alcaline, manuale di sicurezza e valigetta PRO-STACK.
- Il manuale di uso e manutenzione è disponibile sul sito.

CODICE			€	
FMHT1-77415	-	1	402,00	3253561774157

## LIVELLA LASER A CROCE + 2 PUNTI FATMAX® SCGi-P2 - RAGGIO VERDE

**STANLEY**  
**FATMAX**



**LITHIUM**

- Proietta una croce fino a 150° sia in senso orizzontale che verticale + 2 punti a piombo indipendenti di grande visibilità
- Base magnetica integrata - consente il fissaggio direttamente su supporti metallici per permettere una proiezione del raggio che comprende l'intera stanza su 3 pareti.
- Luce pulsante per uso con ricevitore - estende la portata del raggio
- Diodo laser 510-530 Nm, classe 2
- Portata linee: 30 metri (50 metri con ricevitore); punti: 45 metri
- Precisione:  $\pm 3$  mm a 10 metri
- Campo di autolivellamento:  $\pm 4^\circ$
- Tempo di autolivellamento:  $\leq 5$  secondi
- Cassa ricoperta in gomma, resiste a cadute da 1,5 metri
- Protezione a pioggia e polvere (IP54)
- Blocco del pendolo - aiuta a prevenire i danni ai componenti interni
- Attacco 1/4" e 5/8"
- Utilizza batterie Li-Ion
- Autonomia: 10 ore (linea orizzontale); 20 ore (2 punti)
- La confezione include: valigetta PRO-STACK, target, occhiali, supporto magnetico regolabile FATMAX®, carica batterie

CODICE			€	
FMHT77597-1	-	1	524,00	3253561775970

## LIVELLA LASER A CROCE + 2 PUNTI SCR-P2 FATMAX® - RAGGIO ROSSO

**STANLEY**  
**FATMAX**



- Traccia una croce molto ampia sia orizzontale che verticale + 2 punti indipendenti.
- Due raggi a croce che tracciano fino a 150 gradi.
- Proietta 2 punti a piombo di grande visibilità.
- Facile e veloce attivazione dello strumento.
- Base magnetica integrata che consente il fissaggio direttamente su supporti metallici, per consentire la proiezione del raggio che comprende l'intera stanza su tre pareti.
- Portata: 15 metri / 50 metri con ricevitore
- Precisione:  $\pm 3$  mm a 10 metri
- Luce pulsante, consente uso con ricevitore.
- Cassa robusta completamente rivestita in gomma.
- Protezione a pioggia e polvere (IP 54)
- Attacco 1/4" e 5/8"
- Autonomia: oltre 30 ore
- La confezione include: supporto magnetico regolabile FATMAX®, target, occhiali, batterie alcaline, manuale di sicurezza e valigetta PRO-STACK.
- Il manuale di uso e manutenzione è disponibile sul sito.

CODICE			€	
FMHT1-77414	-	1	378,00	3253561774140

## KIT LIVELLA LASER CLLI

**STANLEY**  
**FATMAX**



- Autolivellante, con un solo tasto permette di alternare quattro diverse funzioni: una linea orizzontale, una linea verticale, una croce, una croce fissa (escludendo la funzione di autolivello). Diodo laser 635 Nm, laser classe 2M. Precisione:  $\pm 4$  mm a 10 metri. Portata: 10 metri. Lavora con 3 batterie alcaline AA.
- La confezione include: livella laser CLLi, asta telescopica a 3 sezioni 2,78 metri, target, supporto a L, batterie, borsa per il trasporto, manuale.

CODICE			€	
1-77-123	X	1	232,00	3253561771231

## LIVELLA LASER A CROCE FATMAX® FCL-Gi - RAGGIO VERDE

**STANLEY**  
**FATMAX**



**LITHIUM**

- Proietta una croce con ampiezza 150° che consente un'ampia copertura della superficie in tempi rapidi
- Base magnetica - consente il fissaggio diretto su strutture in metallo
- Luce pulsante per uso con ricevitore - estende la portata del raggio
- Diodo laser 510-530 Nm, classe 2
- Portata: 30 metri (50 metri con ricevitore)
- Precisione:  $\pm 3$  mm a 10 metri
- Campo di autolivellamento:  $\pm 4^\circ$
- Tempo di autolivellamento:  $\leq 5$  secondi
- Cassa ricoperta in gomma, resiste a cadute da 1,5 metri
- Protezione a pioggia e polvere (IP54)
- Blocco del pendolo - aiuta a prevenire i danni ai componenti interni
- Attacco 1/4" e 5/8"
- Utilizza batterie Li-Ion
- Autonomia: 10 ore (solo linea orizzontale)
- La confezione include: valigetta PRO-STACK, target, supporto magnetico regolabile FATMAX®, carica batterie e occhiali.

CODICE



€



FMHT77595-1

- 1 414,00 3253561775956

## LIVELLA LASER A CROCE FATMAX® FCL-G CON BATTERIE ALKALINE - RAGGIO VERDE

**STANLEY**  
**FATMAX**



- Traccia una croce con ampiezza 150° che consente un'ampia copertura della superficie in tempi rapidi
- Luce pulsante per uso con ricevitore, che estende la portata del raggio
- Portata: 20 metri (50 metri con ricevitore)
- Diodo laser 510-530 Nm
- Precisione:  $\pm 3$  mm a 10 metri
- Campo di autolivellamento:  $\pm 4^\circ$
- Tempo di autolivellamento:  $\leq 5$  secondi
- Cassa molto robusta rivestita in gomma
- Protezione a pioggia e polvere (IP54)
- Base magnetica - per montaggio diretto su strutture in metallo
- Blocco del pendolo - aiuta a prevenire i danni ai componenti interni
- Attacco 1/4" e 5/8"
- Laser classe 2
- Utilizza 4 batterie alkaline AA
- Autonomia: 5 ore (una linea)
- La confezione include: fodero, supporto a L, batterie

CODICE



€



FMHT77586-1

- 1 285,00 3253561775864

## LIVELLA LASER A CROCE FATMAX® FCL-R CON BATTERIE ALKALINE - RAGGIO ROSSO

**STANLEY**  
**FATMAX**



- Traccia una croce con ampiezza 150° che consente un'ampia copertura della superficie in tempi rapidi
- Luce pulsante per uso con ricevitore, che estende la portata del raggio
- Portata: 15 metri (50 metri con ricevitore)
- Diodo laser 620-680 Nm
- Precisione:  $\pm 3$  mm a 10 metri
- Campo di autolivellamento:  $\pm 4^\circ$
- Tempo di autolivellamento:  $\leq 5$  secondi
- Cassa molto robusta rivestita in gomma
- Protezione a pioggia e polvere (IP54)
- Base magnetica - per montaggio diretto su strutture in metallo
- Blocco del pendolo - aiuta a prevenire i danni ai componenti interni
- Attacco 1/4" e 5/8"
- Laser classe 2
- Utilizza 4 batterie alcaline AA
- Autonomia: 25 ore (linea orizzontale)
- La confezione include: fodero, supporto a L, batterie

CODICE			€	
FMHT77585-1	-	1	227,00	3253561775857

## RICEVITORE PER LIVELLE LASER MULTILINEE RAGGIO VERDE

**STANLEY**  
**FATMAX**



- Ricevitore per tutte le livelle a linea verde pulsante. Portata: 50 metri.
- Due livelli di precisione: media (1,3 mm) e larga (2,5 mm).
- Supporto per montaggio su asta. Schermo LCD con indicatore sonoro a 2 livelli.

CODICE			€	
FMHT1-74267	-	1	155,00	3253561742675

## RICEVITORE LD 100 PER LIVELLA CL 2XTI



- Per laser a linea pulsante rossa.
- Utilizzo in interni ed esterni. Portata: fino a 30 metri. Schermo LCD. Indicatore sonoro a 2 livelli. Precisione  $\pm 1$  mm. Utilizza 1 batteria alcalina 9 V.

CODICE			€	
1-77-023	-	1	140,00	3253561770234

## RICEVITORE LD 200 PER LIVELLE LASER MULTILINEE RAGGIO ROSSO

**STANLEY**  
**FATMAX**



- Per laser a linea pulsante rossa.
- Utilizzo in interni ed esterni. Raggio di utilizzo 50 m. Schermo LCD.
- Indicatore sonoro a 2 livelli. Supporto per il montaggio su asta.
- Alimentazione: 2 batterie alcaline AAA. Banda di ricezione: media  $\pm 1,3$  mm - larga  $\pm 2,5$  mm.

CODICE			€	
1-77-132	-	1	155,00	3253561771323

## KIT LIVELLA LASER CL 2XTI

**STANLEY**  
**FATMAX**



- Per uso in interni (in esterni con ricevitore).
- Luce con funzione "pulsante" per operare con ricevitore.
- Autolivellante, proietta 2 linee laser (orizzontale e verticale). 2 diodi laser 635 Nm, laser classe 1M.
- Sistema di blocco del pendolo per il trasporto.
- Precisione:  $\pm 3$  mm a 10 metri. Portata: 25 metri. Lavora con batterie alcaline AA.
- Protezione a pioggia e polvere (IP54).
- La confezione include: livella laser CL 2XTi, asta telescopica/treppiede, supporto magnetico, ricevitore, minitreppiede, target, batterie, borsa per il trasporto, manuale.

CODICE			€	
1-77-121	X	1	482,00	3253561771217

## LIVELLA LASER MULTIPUNTI SPL3 - RAGGIO ROSSO



- Autolivellante, proietta 3 punti: 1 verticale, 1 a piombo ed 1 orizzontale frontalmente.
- Diodo laser 635 Nm, classe 2.
- Campo di utilizzo: 30 metri.
- Fornita con nuovo supporto multidirezionale Quicklink.
- Precisione dei punti:  $\pm 0,3$  mm/m (sopra e orizzontale);  $\pm 0,6$  mm/m (sotto)
- Campo di autolivellamento  $\pm 4^\circ$ .
- Tempo di autolivellamento:  $\leq 5$  secondi
- Funzione blocco del pendolo - consente il trasporto in sicurezza.
- Rivestimento in gomma - indice di protezione IP50
- Resiste a cadute da 0,5 metri
- Attacco 1/4" - utilizza 2 batterie AA.
- Autonomia: 40 ore
- La confezione include: nuovo supporto multidirezionale Quicklink, batterie, fodero, manuale.

CODICE			€	
STHT77503-1	-	1	114,00	3253561775031

## LIVELLA LASER STANLEY CUBIX™ - RAGGIO VERDE



- Livella laser autolivellante - traccia una croce con angoli a  $90^\circ$ .
- Pulsante a tre posizioni.
- Attacco 1/4" - utilizza 2 batterie AA.
- Portata: 16 metri.
- Laser classe 2
- Precisione della linea:  $\pm 4,5$  mm a 10 metri
- Diodo laser: 510 Nm
- Funzione blocco del pendolo - consente il trasporto in sicurezza.
- Rivestimento in gomma - indice di protezione IP50
- Campo di autolivellamento:  $\pm 4^\circ$
- Tempo di autolivellamento:  $\leq 5$  secondi
- Resiste a cadute da 0,5 metri
- Autonomia: 10 ore
- La confezione include: nuovo supporto multidirezionale Quicklink, batterie alcaline, fodero, manuale.

CODICE			€	
STHT77499-1	-	1	149,00	3253561774997

## LIVELLA LASER STANLEY CUBIX™ - RAGGIO ROSSO



- Livella laser autolivellante - traccia una croce con angoli a  $90^\circ$ .
- Pulsante a tre posizioni.
- Attacco 1/4" - utilizza 2 batterie AA.
- Portata: 12 metri.
- Laser classe 2
- Precisione della linea:  $\pm 4,5$  mm a 10 metri
- Diodo laser: 635 Nm
- Funzione blocco del pendolo - consente il trasporto in sicurezza.
- Rivestimento in gomma - indice di protezione IP50
- Campo di autolivellamento:  $\pm 4^\circ$
- Tempo di autolivellamento:  $\leq 5$  secondi
- Resiste a cadute da 0,5 metri
- Autonomia: 20 ore
- La confezione include: nuovo supporto multidirezionale Quicklink, batterie alcaline, fodero, manuale.

CODICE			€	
STHT77498-1	-	1	71,50	3253561774980



## LIVELLA LASER STANLEY CROSS90™ - RAGGIO VERDE



- Livella laser autolivellante - traccia una croce con angoli a 90° ed una seconda linea a 90°.
- Pulsante a 3 posizioni.
- Attacco 1/4" - utilizza 2 batterie AA.
- Laser classe 2
- Diodo laser: 510 Nm
- Funzione blocco del pendolo - consente il trasporto in sicurezza.
- Rivestimento in gomma - indice di protezione IP50
- Portata: 16 metri.
- Precisione della linea:  $\pm 5$  mm a 10 metri
- Campo di autolivellamento:  $\pm 4^\circ$
- Tempo di autolivellamento:  $\leq 5$  secondi
- Resiste a cadute da 0,5 metri
- Autonomia: 4 ore
- La confezione include: nuovo supporto multidirezionale Quicklink, batterie alcaline, fodero, manuale.

CODICE			€	
STHT77592-1	-	1	201,00	3253561775925

## LIVELLA LASER STANLEY CROSS90™ - RAGGIO ROSSO



- Livella laser autolivellante - traccia una croce con angoli a 90° ed una seconda linea a 90°.
- Pulsante a 3 posizioni.
- Attacco 1/4" - utilizza 2 batterie AA.
- Laser classe 2
- Diodo laser: 635 Nm
- Funzione blocco del pendolo - consente il trasporto in sicurezza.
- Rivestimento in gomma - indice di protezione IP50
- Portata: 12 metri.
- Precisione della linea:  $\pm 5$  mm a 10 metri
- Campo di autolivellamento:  $\pm 4^\circ$
- Tempo di autolivellamento:  $\leq 5$  secondi
- Resiste a cadute da 0,5 metri
- Autonomia: 9 ore
- La confezione include: nuovo supporto multidirezionale Quicklink, batterie alcaline, fodero, manuale.

CODICE			€	
STHT77502-1	-	1	150,00	3253561775024

## LIVELLA LASER CROSS 360™ - RAGGIO VERDE



- Autolivellante, per livellamenti orizzontali e verticali.
- Proietta una linea orizzontale a 360°, intersecata da una linea verticale.
- Laser classe 2
- Diodo laser: 510 Nm
- Portata: 25 metri.
- Precisione:  $\pm 4$  mm a 10 metri
- Campo di autolivellamento:  $\pm 4^\circ$
- Tempo di autolivellamento:  $\leq 5$  secondi
- Funzione blocco del pendolo - consente il trasporto in sicurezza.
- Rivestimento in gomma - indice di protezione IP50
- Resiste a cadute da 0,5 metri
- Attacco 1/4" - utilizza 4 batterie AA.
- Autonomia: 5 ore
- La confezione include: nuovo supporto multidirezionale Quicklink, batterie, fodero, manuale.

CODICE			€	
STHT77594-1	-	1	266,00	3253561775949

## LIVELLA LASER CROSS 360™ - RAGGIO ROSSO



- Autolivellante, per livellamenti orizzontali e verticali.
- Proietta una linea orizzontale a 360°, intersecata da una linea verticale.
- Laser classe 2
- Diodo laser: 635 Nm
- Portata: 20 metri.
- Precisione:  $\pm 4$  mm a 10 metri
- Campo di autolivellamento:  $\pm 4^\circ$
- Tempo di autolivellamento:  $\leq 5$  secondi
- Funzione blocco del pendolo - consente il trasporto in sicurezza.
- Rivestimento in gomma - indice di protezione IP50
- Resiste a cadute da 0,5 metri
- Attacco 1/4" - utilizza 4 batterie AA.
- Autonomia: 10 ore
- La confezione include: nuovo supporto multidirezionale Quicklink, batterie, fodero, manuale.

CODICE			€	
STHT77504-1	-	1	214,00	3253561775048

## KIT LIVELLA LASER CROSS 360™ + TREPPIEDE FOTOGRAFICO



- Kit composto da livella laser Cross 360™ raggio rosso cod. STHT77504-1 + treppiede fotografico cod. 1-77-201 + borsa per il trasporto + supporto multidirezionale Quicklink

CODICE			€	
STHT77640-1	-	1	258,00	3253561776403

## LIVELLATORE LASER SEMI-AUTOMATICO - RAGGIO ROSSO



- Livellatore laser rotante autolivellante in orizzontale - livellamento manuale in verticale
- Punto a piombo
- Diodo laser 635 Nm, classe 2
- Portata: 30 metri (240 metri con ricevitore)
- Precisione della linea:  $\pm 6$  mm a 30 metri
- Campo di autolivellamento  $\pm 3^\circ$
- Tempo di autolivellamento:  $\leq 20$  secondi
- Velocità di rotazione: 0-150-300-600 giri/min
- Resiste a cadute fino a 50 cm di altezza
- Rivestimento in gomma - protezione a pioggia e polvere (IP54)
- Blocco del pendolo per il trasporto in sicurezza
- Bolla per livellamento
- Temperatura di esercizio:  $-10^\circ / 50^\circ$
- Autonomia: 20 ore
- Attacco 5/8"
- Utilizza 2 batterie di tipo D
- La confezione include: ricevitore, supporto per ricevitore, fodero rigido, occhiali, target, batterie
- Garanzia estesa a 2 anni

CODICE			€	
STHT77616-0	-	1	355,00	3253560776169

## LIVELLA LASER A CROCE - RAGGIO ROSSO



**NUOVO**

- Cassa con rivestimento in gomma, indice di protezione IP50
- Portata 10m, precisione della linea 6mm @ 10m
- Blocco del pendolo in due posizioni: acceso e spento
- Diodo rosso, classe 2, 635-650 nm
- Campo di autolivellamento 4°
- Tempo di autolivellamento 5 sec
- Autonomia 40 ore
- Attacco al cavalletto 1/4"
- Contenuto del kit: livella laser, supporto magnetico a L, batterie
- Alimentazione: 2 batterie AA

CODICE			€	
STHT77611-0	X	2	47,00	3253560776114

## LIVELLA LASER MANUALE DA PARETE



- Proietta il raggio laser lungo una superficie.
- Supporto da parete che permette di girare lo strumento a 360°.
- Ideale per fissare quadri, mensole, scaffali...
- Distanza operativa: 4,5 metri.
- Precisione: 3 mm a 3 metri per linee a destra o verticali allo strumento / 6 mm a 3 metri per linee a sinistra dello strumento.
- Diodo laser 630-680 Nm, classe 2.
- Alimentazione: 2 batterie AA.
- La confezione include: supporto da parete, batterie.

CODICE			€	
STHT1-77148	-	2	33,70	3253561771484

## TREPIEDE IN ALLUMINIO A COLONNA TPE 1



- Doppia colonna (a cremagliera sulla prima parte e telescopica sulla seconda parte).
- Sistema di bloccaggio rapido degli elementi estensibili. Estensibile da 102 a 292 cm. Cinghia di trasporto.
- Attacco 5/8" M, gommini antiscivolo e piedini regolabili.

CODICE			€	
1-77-164	-	1	232,00	3253561771644

## TREPIEDE PER MULTILINEE E ROTANTI



- Corpo in alluminio molto robusto.
- Bloccaggio rapido degli elementi estensibili.
- Estensibile da 90 a 173 cm.

CODICE			€	
1-77-131	-	1	136,00	3253561771316

## TREPIEDE STANDARD IN ALLUMINIO TP1



- Sistema di bloccaggio rapido degli elementi estensibili
- Estensibile da 74,6 a 153 cm.
- Attacco 5/8"

CODICE			€	
STHT77625-1	-	1	88,00	3253561776251

## TREPIEDE CON BASE REGOLABILE



- In metallo e mat.sintetico
- Adattatore inclinabile
- Sistema di bloccaggio rapido degli elementi estensibili
- Estensibile da 97,15 a 247 cm.
- Attacco 1/4"

CODICE			€	
STHT77643-1	-	1	114,00	3253561776434

## TREPIEDE FOTOGRAFICO ALU5025



- In alluminio, a cremagliera, per misuratori e livellatori laser. Altezza regolabile da 50 a 150 cm.
- Attacco 1/4". Adattatore inclinabile, utilizzabile per attacco 1/4". Bolla sulla base.

CODICE			€	
1-77-201	-	1	46,70	3253561772016

## ASTA TELESCOPICA A 5 SEZIONI



- 3,60 metri, in alluminio. Sistema combinato a sezioni avvitate + sezione telescopica. Treppiedi ripiegabile, supporto per livella laser.

CODICE			€	
1-77-022	-	1	125,00	3253561770227

## ASTA TELESCOPICA E SUPPORTO



- Sistema di regolazione per la messa in piano. Asta a 3 sezioni, ultimo elemento con molla, supporto.
- Altezza massima 2,78 metri.

CODICE			€	
1-77-221	-	1	117,00	3253561772214

## ASTA TELESCOPICA 3,30 METRI "MPOLE"



- Asta telescopica di 3,30 metri con supporto per CL90 e custodia in nylon. Attacco 1/4" M x 5/8" M.

CODICE			€	
1-77-184	-	1	79,00	3253561771842

## ASTA GRADUATA AR 51



- Asta telescopica in alluminio. 5 metri in 5 sezioni.
- Estremamente robusta. Lettura in centimetri sulla parte frontale ed in mm sulla parte posteriore.

CODICE			€	
1-77-161	-	1	71,50	3253561771613

## ASTA IN ALLUMINIO "BL 1" PER LETTURA DIRETTA



- Stabilisce un obiettivo al punto zero. Permette di stabilire le differenze in positivo e negativo rispetto al punto zero. Regolabile da 137 a 250 cm.

CODICE			€	
06-TLM	-	1	79,00	5902013927280

## SUPPORTO MAGNETICO FATMAX®

**STANLEY**  
**FATMAX**



- Regolazione 20 cm in altezza. Ideale da appendere al soffitto.
- Base d'appoggio orientabile con regolazione di precisione - attacco aperto per consentire il piombo.
- Base magnetica che consente il fissaggio direttamente su supporti metallici.
- Leva per aggancio veloce al montante e cinghia in gomma per aggancio a superfici rotonde in materiale non ferroso.
- Attacco femmina 1/4" e 5/8".

CODICE			€	
FMHT1-77435	-	1	57,50	3253561774355

## SUPPORTO DA PARETE TPVM



- Per livellatori laser rotanti e a linea continua.
- Struttura robusta in mat.sintetico composto. Attacco 5/8" M.
- Applicazione verticale possibile grazie al doppio filetto 5/8" F sulla base.

CODICE			€	
1-77-172	-	1	98,50	3253561771729

## ADATTATORE INCLINABILE LGA 1



- Attacco 5/8" F e M. Indicatore di gradi. Inclinazione fino a 180°.

CODICE			€	
1-77-168	-	1	92,00	3253561771682

## MINI TREPPIEDE ORIENTABILE



- Per livellatori con attacco 1/4".
- Attacco 1/4" M x 5/8" F.

CODICE			€	
1-77-192	-	1	38,20	3253561771927


## ADATTATORE 1/4" X 5/8"



- Adattatore multifunzione in alluminio per montare i Multilinee su treppiedi (1/4")
- Altezza 2 cm
- Attacchi 1/4" femmina e 5/8" maschio

CODICE			€	
1-77-128	-	1	11,30	3253561771286

## TARGET



- Dimensioni: 100x70 mm.

CODICE	DESCRIZIONE			€	
1-77-170	Target per laser luce rossa	-	1	14,30	3253561771705
STHT1-77368	Target per laser luce verde	-	1	14,00	3253561773686

## OCCHIALI



- Ottimizzano la visibilità di una linea o di un punto laser.

CODICE	DESCRIZIONE			€	
1-77-171	Occhiali per laser luce rossa	-	1	13,00	3253561771712
STHT1-77367	Occhiali per laser luce verde	-	1	12,70	3253561773679

## KIT LIVELLO OTTICO AUTOMATICO AL 32 FATMAX®

**STANLEY**  
**FATMAX**



- Robusto ed affidabile, concepito per resistere alle sollecitazioni di cantiere. Ingrandimenti: 32x.
- Compensatore: ammortizzatore magnetico. Distanza minima di messa a fuoco: 0,3 metri.
- Precisione di livellamento: 1,6 mm a 75 metri.
- Mirino montato sull'estremità superiore. Pomolo per la messa a fuoco di grandi dimensioni. Graduazione in Gon molto evidente, facile da leggere.
- Pentaprisma per una facile lettura delle bolle.
- Raggio di utilizzo: 107 metri. Pomoli di regolazione laterali.
- La confezione include: livello ottico AL 32 FatMax, asta, treppiede, adattatore per treppiede, manuale, filo a piombo, valigetta per il trasporto.
- Garanzia estesa a 5 anni.

CODICE			€	
1-77-245	-	1	570,00	3253561772450

## KIT LIVELLO OTTICO AUTOMATICO AL 24GVP



- Robusto ed affidabile, concepito per resistere alle sollecitazioni di cantiere. Ingrandimenti: 24x.
- Compensatore: ammortizzatore magnetico.
- Precisione di livellamento: 0,16 mm a 45 metri.
- Distanza minima di messa a fuoco: 0,3 metri.
- Raggio di utilizzo: 90 metri.
- La confezione include: livello ottico AL 24G, asta, treppiede, adattatore per treppiede, manuale, filo a piombo, valigetta per il trasporto.
- Garanzia estesa a 5 anni.

CODICE			€	
1-77-160	-	1	531,00	3253561771606



# RUOTE DI MISURAZIONE

## RUOTA DI MISURAZIONE FATMAX®

**STANLEY**  
**FATMAX**



- Altezza: 107 cm. Diametro ruota: 318 mm. Peso: 3,30 kg.
- Struttura in metallo molto robusto, con cavalletto. Manico richiudibile.
- Ruota piena ad uso intenso, con rivestimento in gomma NBR (nitrile/buta-n) resistente ad olii ed acidi, particolarmente indicata per superfici accidentate. Blocco ruota carenato.
- Temperatura di utilizzo: da -2° a +90°.
- Misurazioni estremamente precise in metri/centimetri fino a 9.999,9 metri.

CODICE	PESO (GR)	CIRCONFERENZA RUOTA (M)			€	
1-77-108	3300	1	-	1	205,00	3253561771088

## RUOTA DI MISURAZIONE FATMAX® - CON RAGGI

**STANLEY**  
**FATMAX**



- Altezza: 107 cm. Diametro ruota: 318 mm. Peso: 2,39 kg.
- Struttura in metallo molto robusto, con cavalletto. Manico richiudibile.
- Ruota con raggi in acciaio molto leggeri, con rivestimento in gomma NBR (nitrile/buta-n) resistente ad olii ed acidi. Blocco ruota carenato.
- Temperatura di utilizzo: da -2° a +90°.
- Misurazioni estremamente precise in metri/centimetri fino a 9.999,9 metri.

CODICE	PESO (GR)	CIRCONFERENZA RUOTA (M)			€	
1-77-109	2390	1	-	1	190,00	3253561771095

## RUOTA DI MISURAZIONE MW 20M



- Altezza: 90 cm. Diametro ruote: 98 mm.
- Contatore a 5 cifre.
- Misurazioni in metri/decimetri/centimetri. Manico telescopico composto da 2 sezioni.
- Misura max 999,99 metri.

CODICE			€	
1-77-175	-	1	79,00	3253561771750

## RUOTA DI MISURAZIONE MW 40M



- Altezza: 102 cm. Diametro ruota: 318 mm.
- Contatore a 5 cifre.
- Misurazioni in metri / decimetri. In materiale antiscivolo, con cavalletto.
- Manico molto robusto composto da 2 sezioni. Impugnatura a pistola.
- Borsa per il trasporto inclusa.
- Misura max 9.999,9 metri.

CODICE			€	
1-77-174	-	1	116,00	3253561771743

## RUOTA DIGITALE DI MISURAZIONE DMW 30

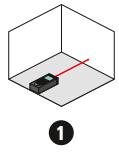


- Diametro ruota: 250 mm.
- Contatore a 6 cifre.
- Misurazioni in metri/centimetri.
- Conversione automatica dell'unità di misura: sia il valore corrente che il valore memorizzato possono essere convertiti in tre diverse unità di misura (metri/piedi/pollici). Memoria interna fino a 8 valori.
- Spegnimento automatico dopo 2 minuti di non utilizzo.
- Conta gli incrementi positivi in entrambe le direzioni fino a 9.999,9 metri.
- Fornita di borsa per il trasporto.

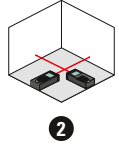
CODICE			€	
1-77-176	-	1	210,00	3253561771767



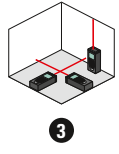
# MISURATORI LASER



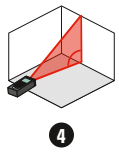
1



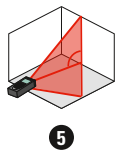
2



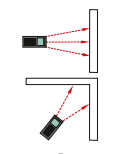
3



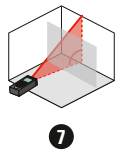
4



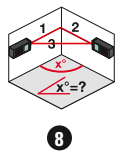
5



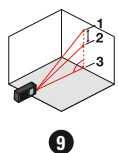
6



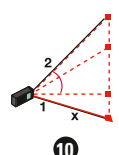
7



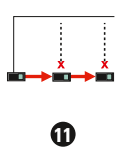
8



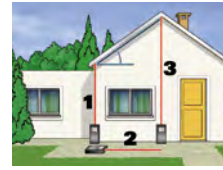
9



10



11



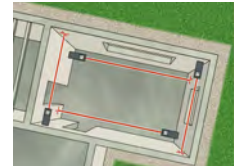
FUNZIONE TRAPEZIO



MISURA DELLE DISTANZE  
CALCOLO SUPERFICI E VOLUMI



STIMA DELL'ALTEZZA  
con 2 o 3 punti



CALCOLO DEI PERIMETRI



FUNZIONE "TRACKING"  
distanza minima - massima

	MODELLO	TLM330	TLM165si	FLM165	SLM100	SLM65	TLM50	TLM40
<b>CARATTERISTICHE</b>	Distanza	0,15 - 100m	0,15 - 60m	0,20 - 50m	0,20 - 30m	0,20 - 20m	0,30 - 15m	0,15-12m
	Precisione	± 1,5mm	± 1,5mm	± 1,5mm	± 3mm	± 3mm	± 3mm	± 6,0 mm
	Sensore di inclinazione	✓	-	-	-	-	-	-
	Protezione da pioggia e polvere	IP54	IP54	IP40	IP40	IP40	IP54	IP40
	Numero linee/misure sul display	4 linee	4 linee	4 linee	3 linee	2 linee	2 linee	1 linea
	Illuminazione	✓	✓	✓	✓	✓	-	✓
	Allarme sonoro	✓	✓	-	-	-	-	-
	Calcolo addizione, sottrazione	✓	✓	✓	✓	✓	✓	-
	Memoria	20 valori	5 valori	-	ult 3 valori	ult 2 valori	-	-
	Timer	0 - 60 sec.	-	-	-	-	-	-
	Raccordo terminale pieghevole multifunzione	✓	✓	-	-	-	-	-
Autospegnimento	90 sec.	90 sec.	90 sec.	120 sec.	120 sec.	50 sec.	45 sec.	
Durata delle batterie (num di mis)	fino a 5000	fino a 3000	1000× ricar.	-	-	fino a 3000	oltre 3000	
Tipo di alimentazione	3× AAA	3× AAA	Ion Litium	2× AAA	2× AAA	2× AAA	Ion Litium	
1/4" per uso con treppiedi	✓	✓	-	-	-	-	-	
Fodero	✓	✓	-	-	-	-	-	
<b>FUNZIONI</b>	1 Misurazione distanza	✓	✓	✓	✓	✓	✓	✓
	2 Calcolo area	✓	✓	✓	✓	✓	-	-
	3 Calcolo volume	✓	✓	✓	✓	✓	-	-
	4 Pitagora - due misure ausiliarie	✓	✓	✓	✓	-	-	-
	5 Pitagora - tre misure ausiliarie	✓	✓	-	-	-	-	-
	6 Misura minima / massima	✓	✓	✓	-	-	-	-
	Misurazione continua	✓	✓	✓	✓	✓	✓	✓
	7 Pitagora - tre misure ausiliarie con ostruzione	✓	-	-	-	-	-	-
	8 Misurazione di inclinazione e angoli	✓	-	-	-	-	-	-
	9 Pitagora - tre misure ausiliarie con definizione di distanza parziale	✓	-	-	-	-	-	-
	10 Misura dell'inclinazione	✓	✓	-	-	-	-	-
11 Misurazioni parziali (picchettamento)	✓	-	-	-	-	-	-	
Bluetooth®	✓	✓	-	-	-	-	-	

# MISURATORI LASER

## MISURATORE LASER TLM 330 BLUETOOTH®



- Portata: da 15 cm a 100 metri.
- Allarme sonoro - evidenzia le misurazioni effettuate.
- Schermo e tastiera impermeabilizzati.
- Protezione a pioggia e polvere (IP 54).
- Funzioni: distanza, area, volume, Pitagora, misura minima/massima, misura dell'inclinazione, misura di inclinazione ed angoli, misurazioni parziali (picchettamento).
- Raccordo terminale pieghevole multifunzione - permette la misurazione precisa di angoli ed infissi.
- Schermo nero con numerazione in bianco.
- Funzione Touch Screen.
- Alimentazione: 3 batterie AAA.
- Autospegnimento dopo 90 secondi.
- Attacco 1/4" per uso con treppiede.
- Blocco tastiera.
- Memoria storica e richiamo fino a 20 valori.
- Precisione tipica:  $\pm 1,5$  mm a 10 metri.
- Connessione wireless con Bluetooth®. Software integrato con l'App di utilizzo STANLEY Smart Connect™ (gratuita).
- La confezione include: batteria, manuale, fodero agganciabile alla cintura.



Bluetooth®

CODICE			€	
STHT1-77140	X	1	279,00	3253561771408

## MISURATORE LASER TLM 165Si BLUETOOTH®



- Portata: da 15 cm a 60 metri.
- Nuovo design, ergonomico e compatto.
- Struttura rivestita in gomma.
- Precisione tipica:  $\pm 1,5$  mm a 10 metri.
- Funzioni: distanza, area, volume, Pitagora, misura minima/massima, addizione e sottrazione.
- Schermo nero con numerazione in bianco.
- Raccordo terminale pieghevole multifunzione - permette la misurazione precisa di angoli e infissi.
- Schermo e tastiera impermeabilizzati.
- Allarme sonoro che evidenzia le misurazioni effettuate.
- Display Touch retroilluminato per un'ottima leggibilità nelle misurazioni.
- Autospegnimento dopo 90 secondi. Ultimi 5 valori in memoria.
- Funzione "Touch Screen".
- Alimentazione: 3 batterie AAA.
- Connettività Bluetooth® per sincronizzazione con la nuova App STANLEY Smart Connect™ (gratuita).
- Protezione a pioggia e polvere (IP 54).
- La confezione include: batterie, fodero agganciabile alla cintura.



Bluetooth®

CODICE			€	
STHT1-77142	-	1	182,00	3253561771422

## MISURATORE LASER FLM165 FATMAX®

**STANLEY**  
**FATMAX**



**LITHIUM**

- Portata: da 20 cm a 50m.
- Precisione tipica  $\pm 1,5\text{mm}$  a 10m.
- Funzioni: distanza, misurazione continua, calcolo area e volume, addizione e sottrazione, Pitagora.
- Schermo LCD nero con scritte in bianco, migliore visibilità anche in condizioni di forte illuminazione.
- Autospegnimento dopo 90 secondi.
- Diodo rosso 630-680 nm.
- Batteria interna a Litio, fornito con cavetto USB per ricarica.
- Facilità d'uso: operatività a due bottoni.
- Rivestimento in gomma, indice di protezione IP40.
- In espositore da banco.



**NUOVO**

CODICE



€



FMHT77165-0

X

6

113,00

3253560771652

## MISURATORE LASER SLM100



- Portata: da 20 cm a 30m.
- Precisione tipica  $\pm 3\text{mm}$  a 10m.
- Funzioni: distanza, misurazione continua, calcolo area e volume, addizione e sottrazione, Pitagora.
- Schermo LCD nero con scritte in bianco, a tre linee, di grandi dimensioni, permette migliore visibilità anche in condizioni di forte illuminazione.
- Memoria: ultime tre misurazioni.
- Autospegnimento dopo 120 secondi.
- Due punti di misurazione: base e fronte.
- Alimentazione: 2 batterie AAA.
- Facilità d'uso: operatività a due bottoni, il bottone ON consente di rilevare le misurazioni, il secondo bottone permette di cambiare le funzioni.
- Rivestimento in gomma, indice di protezione IP40.
- In espositore da banco.



**NUOVO**

CODICE



€



STHT77100-0

X

6

84,00

3253560771003

## MISURATORE LASER SLM65



**NUOVO**

- Portata: da 20 cm a 20m.
- Precisione tipica  $\pm 3\text{mm}$  a 10m.
- Funzioni: distanza, misurazione continua, calcolo area e volume, addizione e sottrazione.
- Schermo LCD nero con scritte in bianco, a due linee, permette migliore visibilità anche in condizioni di forte illuminazione.
- Memoria: ultime due misurazioni.
- Autospegnimento dopo 120 secondi.
- Due punti di misurazione: base e fronte.
- Alimentazione: 2 batterie AAA.
- Facilità d'uso: operatività a due bottoni, il bottone ON consente di rilevare le misurazioni, il secondo bottone permette di cambiare le funzioni.
- Rivestimento in gomma, indice di protezione IP40.
- In espositore da banco.



CODICE			€	
STHT77065-0	X	6	70,00	3253560770655

## MISURATORE LASER TLM 50



- Portata: da 30 cm a 15 metri.
- Design compatto e leggero, facile da trasportare.
- Tasto unico, facile all'uso. E' sufficiente premere il tasto sia per prendere semplici misure che per misure continue.
- Schermo nero con numerazione in bianco.
- Rivestimento in TPE per una presa migliore e protezione dello strumento.
- Precisione tipica:  $\pm 3,0\text{ mm}$  a 10 m.
- Funzioni: distanza, misura continua.
- Alimentazione: 2 batterie AAA.
- Misurazioni in mm e pollici.
- Autospegnimento dopo 50 secondi.
- La confezione include: batterie.

CODICE			€	
STHT1-77409	X	1	70,00	3253561774096

## MISURATORE LASER TLM 40



**LITHIUM**

- Schermo nero con numerazione in bianco per una migliore visibilità anche in condizioni di forte luminosità.
- Portata: da 15 cm a 12 metri.
- Funzioni: distanza, misurazione continua.
- Misurazioni in mm e pollici.
- Semplice operatività con un solo bottone.
- Rivestimento in gomma per una migliore presa.
- Precisione:  $\pm 6\text{ mm}$  a 10 metri.
- Batteria interna al Litio per maggiore autonomia.
- La confezione include: cavetto USB per la ricarica.
- Fornito in espositore da banco.

CODICE			€	
STHT77666-0	X	6	42,30	3253560776664

# RILEVATORI METALLO

## RILEVATORE STANLEY S110



- Design sottile - operatività ad un bottone.
- Rileva il centro di elementi in legno e metallo fino a 19 mm, cavi elettrici sotto tensione fino a 50 mm.
- Auto calibrazione: elimina la possibilità di errore a causa di incorretta calibrazione iniziale.
- Tolleranza dell'angolo: riduce la possibilità di errore se usato in diagonale
- Alimentazione: 2 batterie AAA (incluse).

CODICE			€	
STHT77587-0	X	1	28,00	3253560775872

## RILEVATORE STANLEY S160



- Design sottile - operatività ad un bottone.
- Rileva il centro di elementi in legno fino a 25 mm, in metallo fino a 38 mm, cavi elettrici sotto tensione fino a 50 mm.
- Auto calibrazione: elimina la possibilità di errore a causa di incorretta calibrazione iniziale.
- Tolleranza dell'angolo: riduce la possibilità di errore se usato in diagonale.
- Alimentazione: 2 batterie AAA (incluse).

CODICE			€	
STHT77588-0	X	1	31,70	3253560775889

## RILEVATORE S200



- Rileva elementi in legno e metallo fino a 19 mm, e cavi elettrici sotto tensione fino a 51 mm.
- Display a cristalli liquidi.
- Indica il centro dell'elemento rilevato.
- Segnale di individuazione attraverso led luminosi e indicatore sonoro.

CODICE			€	
STHT0-77406	-	2	41,50	3253560774066

## RILEVATORE FATMAX® S300

**STANLEY**  
**FATMAX**



- Rileva elementi in legno (fino a 38 mm), in metallo (fino a 75 mm) e cavi elettrici sotto tensione (fino a 51 mm).
- Display a cristalli liquidi retroilluminato.
- Indica il centro dell'elemento rilevato.
- Segnale di individuazione attraverso led luminosi e indicatore sonoro.
- Taratura automatica.

CODICE			€	
FMHT0-77407	-	2	58,00	3253560774073

## MISURATORE DI UMIDITA'



- Misura l'umidità su superfici che devono essere dipinte - con percentuali comprese tra 0,2% a 2%.
- Verifica l'umidità su pareti, mattoni...
- Tavola comparativa con i diversi gradi di umidità di materiali diversi.
- Estremità superiore (che rileva l'umidità) con protezione anti-urto.
- Corpo estremamente robusto.
- Schermo a cristalli liquidi.
- Spegnimento automatico dopo 3 minuti di non utilizzo.
- Temperatura di utilizzo: da 15° a 32° C. Temperatura di conservazione: da -2° a 60° C.
- Alimentazione: 4 batterie AAA (non incluse).
- Precisione: ± 2%. Con fodero agganciabile alla cintura.

CODICE			€	
0-77-030	X	2	59,50	3253560770303





# SMART TOOLS

## MULTIMETRO DIGITALE FATMAX®

**STANLEY**  
**FATMAX**



- Consente di determinare il valore di grandezze elettriche diverse e di effettuare misure di resistenza, corrente elettrica e tensione
- Prodotto professionale, conforme alle norme EN 61010-1 / EN 61010-2-030/033
- Cat III - 600V
- Dimensioni compatte (15,1×7,4×4,8 cm)
- Valore massimo visualizzabile 1999
- Preciso e sicuro
- Caratteristiche: AC/DC Voltaggio 600 V. AC/DC corrente 10A. Resistenza 2MΩ. Prova di diodo. Prova di batterie 1,5V e 9V

CODICE			€	
FMHT82565-0	X	1	50,50	3253560825652

## VIDEOCAMERA DI ISPEZIONE



- Per guardare all'interno di apparecchiature senza doverle smontare. Ideale per ispezione di autoveicoli, tubi e muri.
- Schermo a colori LCD 2,31" (640×480 pixels).
- E' possibile ruotare il display per ottenere il miglior angolo possibile.
- 8 diversi livelli di luminosità che consentono di vedere anche in ambienti oscuri.
- Luce led sulla sonda per migliorare la visibilità.
- Resistente ad acqua e polvere (IP67) per lavorare anche in condizioni estreme.
- Testina della telecamera da 8 mm per minimizzare possibili danni alle superfici e per accedere alla maggior parte delle cavità e delle aree.
- Tubo flessibile da 1 metro per agevolare l'ispezione all'interno di cavità dietro le superfici.
- La confezione include: camera di ispezione, tubo flessibile con lenti, cavo video, accessori (gancio doppio, gancio singolo, magneti, specchio, anelli in gomma).

CODICE			€	
STHT0-77363	X	1	199,00	3253560773632

## TERMOMETRO AD INFRAROSSI FATMAX®

**STANLEY**  
**FATMAX**



- Precisione  $\pm 1,5\%$  tra  $-20^\circ$  a  $+200^\circ$  per misurazioni estremamente accurate.
- Rapporto distanza punto focale 20:1. Esempio: consente all'utilizzatore di misurare una superficie di 32 cm di diametro ad una distanza di 6,4 metri.
- Temperatura di utilizzo: da  $-50^\circ$  a  $+1350^\circ$
- Grande contrasto, display retro-illuminato che garantisce visibilità in tutte le condizioni di luce.
- Capacità di regolazione emissività in base alle superfici trattate.
- Utilizza 1 batteria 9V
- Funzioni: temperatura minima, massima, media. Indicatore sonoro del raggiungimento dei valori fissati.
- Dimensioni: 20,7x15x5,2 cm
- Per ulteriori dettagli tecnici è possibile consultare il manuale sul sito [www.stanley.it](http://www.stanley.it)

CODICE



€



FMHT0-77422

X

1

167,00

3253560774226

## TERMOMETRO AD INFRAROSSI



- Precisione  $\pm 2^\circ\text{C}$  per misurazioni estremamente accurate.
- Rapporto distanza punto focale 8 a 1 – consente all'utilizzatore di misurare una superficie di 32 cm di diametro ad una distanza di 2,5 metri.
- Temperatura di utilizzo: da  $-38^\circ$  a  $+520^\circ\text{C}$ .
- Grande contrasto, display retro-illuminato che garantisce visibilità in tutte le condizioni di luce.
- Rilevatore di spifferi - led per indicazione "punto caldo" (luce rossa) o "punto freddo" (luce blu).
- Emissività default 0,95 - è possibile regolare lo strumento in base all'emissività del materiale.
- Utilizza 2 batterie alcaline AA.
- Protezione contro la polvere (IP20).
- Fornito di legaccio.

CODICE



€



STHT0-77365

X

1

70,00

3253560773656



# TORCE

## TORCIA LUCE FRONTALE FATMAX®

**STANLEY**  
**FATMAX**



- Uso professionale, luce orientabile
- Sensore di movimento - la luce si attiva passando una mano vicino alla torcia
- Protezione a pioggia e polvere (IP 54)
- Due regolazioni: basso (50 lumens) ed alto (200 lumens)
- Raggio di luce fino ad una distanza di 30 metri
- Autonomia: fino a 24 ore in modalità bassa
- Banda regolabile
- Contiene 3 batterie AAA
- In espositore da banco

CODICE			€	
FMHT81509-0	X	4	34,40	3253560815097

## TORCIA LED MAXLIFE™ 369™ CON TREPPIEDE



- 1 LED bianco luminosissimo da 0,5 Watt. 33 lumens. Lenti in policarbonato infrangibili. 40 ore di autonomia. Treppiedi in materiale sintetico. Altezza 27,5 cm. Utilizza 3 batterie AA (non incluse).
- In espositore da banco.

CODICE			€	
0-95-112	X	6	31,20	3253560951122

## TORCIA IN ALLUMINIO RICARICABILE FATMAX®

**STANLEY**  
**FATMAX**



- 1 led da 3 watt, lenti infrangibili. Luce bianca luminosissima. 128 lumens. Fascio di luce molto concentrato. Corpo in alluminio anodizzato con impugnatura zigrinata. Ricaricabile (caricabatterie incluso). Particolarmente indicata per uso intenso.
- Utilizza 1 batteria Ni-Mh. Altezza: 17 cm.
- In espositore da banco.

CODICE			€	
1-95-154	X	6	54,50	3253561951541

## TORCIA A PENNA FATMAX® - 100 LUMENS

**STANLEY**  
**FATMAX**



- Corpo in alluminio anodizzato nero.
- Led di nuova concezione, con tecnologia COB per la massima luminosità ed efficienza energetica.
- 100 lumens.
- Ampiezza del raggio regolabile.
- Utilizza 2 batterie AAA (incluse).
- Distanza del raggio: 60 metri.
- Protezione a pioggia e polvere (IP 54).
- Altezza: 160 mm.
- Autonomia: 10 ore.
- Dotata di clip d'aggancio
- Luce fino ad una distanza di 66 metri.
- In espositore da banco.

CODICE			€	
FMHT81510-0	X	12	35,00	3253560815103


## TORCIA IN ALLUMINIO MEDIA FATMAX®

**STANLEY**  
**FATMAX**



- Led da 3 watt, lenti infrangibili. 101 lumens. Luce bianca luminosissima. Fascio di luce molto concentrato. Corpo in alluminio anodizzato con impugnatura zigrinata. Particolarmente indicata per uso intenso.
- Utilizza 3 batterie AAA. Altezza 12,5 cm.
- In espositore da banco.

CODICE			€	
1-95-152	X	6	33,70	3253561951527



## TORCIA MEDIA FATMAX®

**STANLEY**  
**FATMAX**



- Corpo in alluminio.
- Led di nuova concezione, con tecnologia COB per la massima luminosità ed efficienza energetica.
- Ampiezza del raggio regolabile, portata da 75 a 225 metri.
- Due regolazioni di luminosità: basso (175 lumens) / alto (350 lumens).
- Utilizza 4 batterie AAA.
- Protezione a pioggia e polvere (IP 44)
- Altezza: 180 mm
- Autonomia: 20 ore
- In espositore da banco

CODICE			€	
FMHT81511-0	X	6	49,30	3253560815110

## LAMPADA DA CANTIERE RICARICABILE FATMAX®

**STANLEY**  
**FATMAX**



- Led di nuova concezione con tecnologia COB per la massima luminosità ed efficienza energetica.
- Operatività con e senza filo (autonomia fino ad 8 ore).
- Due regolazioni: basso (500 lumens) ed alto (1000 lumens)
- Agganciabile a treppiede, supporto speciale rotante a 180° composto da magnete + morsetto.
- Protezione a pioggia e polvere (IP 67)
- Autonomia: da 4 ad 8 ore
- Caricabatteria incluso.

CODICE			€	
FMHT81507-1	-	1	255,00	3253561815072



**THE MEASURE OF A PRO™**



# ELETTROUTENSILI STANLEY® FATMAX®

Nel 2012 nasce la gamma di elettroattrezzi a marchio STANLEY® FATMAX®, un'offerta completa con utensili a filo e a batteria che nel corso del tempo è stata ampliata e migliorata per offrire la migliore soluzione possibile alle esigenze dell'artigiano professionista nonché dell'hobbista più evoluto.



# **PRESTAZIONI PROFESSIONALI**

La gamma di elettroutensili a marchio **STANLEY® FATMAX®** è progettata per offrire gli standard qualitativi più elevati in termini di performance e durata. L'avanzato livello di innovazione tecnologica che caratterizza gli elettroutensili **STANLEY® FATMAX®** garantisce qualità e robustezza anche nelle situazioni d'uso più impegnative.

Ogni elettroutensile **STANLEY® FATMAX®** è stato creato per lavorare sempre al meglio, velocemente e con sicurezza, grazie anche al Discovery Team **STANLEY®** che lavora ogni giorno a fianco degli utilizzatori.

Ciò significa che i nostri elettroutensili hanno qualcosa in più: vengono incontro alle tue necessità. Dal trapano che fora e avvita con precisione e senza fatica alla sega che taglia con il minimo sforzo, il nostro scopo è creare prodotti che ti aiutino a lavorare sempre al meglio.

Esperienza, attenzione e presenza sul campo sono i fattori che ci hanno permesso di costruire una gamma perfettamente dedicata al mondo semiprofessionale e che ne consentono l'ulteriore ampliamento con l'introduzione di nuovi modelli che abbracciano un ancor più vasto ambito di applicazioni, per soddisfare le esigenze di un consumatore sempre alla ricerca del prodotto affidabile, performante e accessibile.

Tutto questo perché sappiamo che la massima soddisfazione per ogni utilizzatore è quella di realizzare un ottimo lavoro ed esserne gratificati.







**V20**  
LITHIUM ION

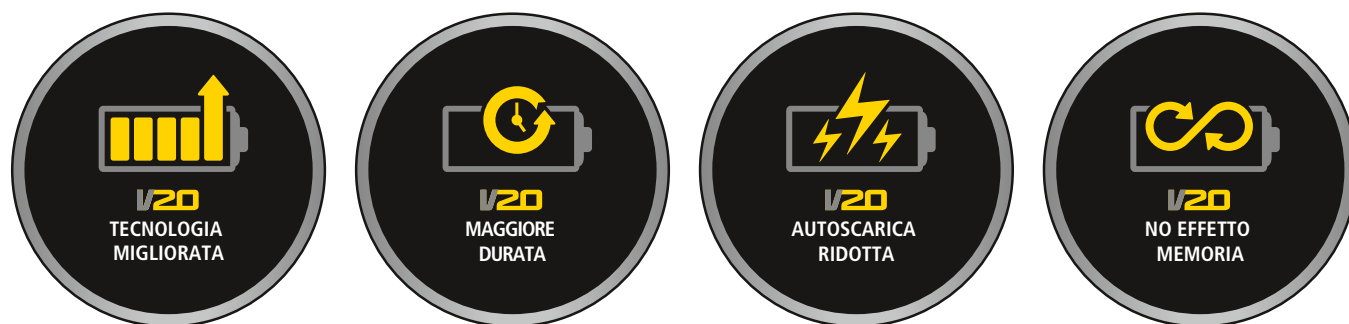
**IL NUOVO SISTEMA  
A BATTERIA 18V  
ELETTROUTENSILI & GIARDINAGGIO**

# PUOI FIDARTI. È STANLEY.

Gli elettroutensili STANLEY® FATMAX® vengono da sempre sviluppati fianco a fianco con gli artigiani per garantire prestazioni, durabilità, affidabilità e comfort attraverso un processo di miglioramento continuo.

Forte dell'esperienza acquisita sul campo, STANLEY® rinnova completamente la sua gamma di elettroutensili cordless 18V. Nasce quindi V20: il nuovo sistema a batteria al litio 18V STANLEY® FATMAX® che estende il suo ambito di applicazioni anche al mondo del giardinaggio.

La batteria, al centro del sistema, viene completamente riprogettata per incrementare ulteriormente durata e prestazioni.



Il miglioramento delle celle che compongono la batteria fa sì che l'autoscarica sia ancora più lenta, soprattutto in condizioni di temperatura estreme. Inoltre l'indicatore dello stato di carica presente su tutte le batterie permette all'utilizzatore una maggiore efficienza ed ottimizzazione del suo lavoro. Oltre alla batteria, anche la gamma di elettroutensili V20 è stata completamente rinnovata e migliorata nella tecnologia del motore, nel design, nella durata e nelle funzionalità.

# UNA BATTERIA, TANTE APPLICAZIONI.

La nuova batteria 18V al litio V20 di STANLEY® FATMAX® è disponibile in diversi amperaggi, da 1,5 AH a 6 AH, in base alle prestazioni di cui l'utilizzatore necessita. La stessa batteria può essere usata con tutti gli elettrodomestici e gli utensili da giardino della gamma V20 di STANLEY® FATMAX®, per la massima versatilità e la massima soddisfazione dell'utilizzatore in qualsiasi contesto.

**V20**  
LITHIUM ION



# UN UTENSILE PER OGNI ESIGENZA



# TECNOLOGIA brushless

La gamma V20 si arricchisce di nuovi utensili con motore brushless (senza spazzole) che utilizzano un'elettronica più avanzata rispetto al tradizionale motore con spazzole di carbone, offrendo vantaggi significativi.



---

## PRESTAZIONI

I motori brushless hanno un minor dispendio di energia e questo consente di erogare più potenza con prestazioni ottimali anche nelle applicazioni impegnative.



---

## DURATA

Il motore brushless lavora con un'efficienza maggiore, questo consente di migliorare l'autonomia degli utensili durante l'uso ed anche di allungare la durata dell'utensile nel tempo, riducendone la manutenzione.



---

## COMPATTEZZA

Gli utensili brushless della gamma V20 sono più compatti grazie allo speciale design del motore che li rende più leggeri e più comodi da usare anche nei contesti più difficili ed in cui lo spazio è ridotto.

**Ampia gamma di applicazioni coperte dagli utensili brushless per soddisfare le necessità anche degli utilizzatori più esigenti.**




**TASSELLATORI**



**TRAPANI**



**AVVITATORI AD IMPULSI**



**SMERIGLIATRICI**



**SEGHE UNIVERSALI E CIRCOLARI**



**GIARDINAGGIO**



# ELETTROUTENSILI A BATTERIA



# TASSELLATORI

## TASSELLATORE BRUSHLESS SDS PLUS 18V - 4.0 AH

**V20**  
LITHIUM ION

**brushless**  
PERFORMANCE UPGRADED



- Mandrino SDS
- 3 modalità di lavoro: rotazione, rotazione con percussione, percussione
- Asta di profondità
- Indicatore del livello di carica sulla batteria

### SPECIFICHE TECNICHE

Energia del colpo	2 Joule
Percussione (perc/minuto)	0-5.500
Velocità (giri/min)	0 - 1.500

### DOTAZIONE

2 batterie 18V 4.0Ah  
Caricabatteria 2A  
Valigetta

### CODICE

SFMCH900M22-QW



€



X

1

414,00

5035048728536

## TASSELLATORE BRUSHLESS SDS PLUS 18V - UNITÀ SENZA BATTERIA E CARICABATTERIA

**V20**  
LITHIUM ION

**brushless**  
PERFORMANCE UPGRADED



- Mandrino SDS
- 3 modalità di lavoro: rotazione, rotazione con percussione, percussione
- Asta di profondità
- Indicatore del livello di carica sulla batteria

### SPECIFICHE TECNICHE

Energia del colpo	2 Joule
Percussione (perc/minuto)	0-5.500
Velocità (giri/min)	0 - 1.500

### CODICE

SFMCH900B-XJ



€



X

1

229,00

5035048728581



# TRAPANI AVVITATORI

**Mandrino in metallo 13 mm**  
Attacco migliorato rispetto alla gamma precedente

**Percussione**  
Possibilità di inserire o escludere la percussione per la massima versatilità in uso

**2 velocità variabili**  
Per ottimizzare l'efficienza sia in foratura che in avvitatura

**Protezione da sovraccarico**  
Prevenzione di sovraccarico e surriscaldamento

**Punti di regolazione della coppia**  
Per il massimo controllo

**Nuovo design del grilletto**  
Per gestire il maggior flusso di energia delle nuove batterie

**Luce LED**

**brushless**  
PERFORMANCE UPGRADED

**Motore potente senza spazzole**  
Prestazioni professionali in ogni applicazione, fino a coppia massima 80Nm

**Design resistente ed ergonomico**  
Bilanciamento migliorato e utensili testati contro polvere, shock termici e vibrazioni

**Versatilità**  
Batteria utilizzabile con tutti gli utensili del Sistema V20

**Indicatore dello stato di carica della batteria**

**V20**  
LITHIUM ION



## TRAPANO AVVITATORE A PERCUSSIONE BRUSHLESS 18V - 4.0 AH

**V20**  
LITHIUM ION

**brushless**  
PERFORMANCE UPGRADED



- Mandrino autoserrante 13mm in metallo
- 2 velocità meccaniche
- Luce LED per illuminare l'area di lavoro
- Indicatore del livello di carica sulla batteria

### SPECIFICHE TECNICHE

Velocità a vuoto (giri/min)	0-600 / 0-2100
Colpi al minuto	10.200 / 35.700
Coppia di serraggio massima	80 Nm
Max capacità di foratura legno	40mm
Max capacità di foratura acciaio	13mm
Max capacità di foratura muratura	13mm

### DOTAZIONE

2 batterie 18V - 4.0Ah  
Caricabatteria  
Valigetta

### CODICE

SFMC721M2K-QW



X 1 380,00 5035048732328

## TRAPANO AVVITATORE A PERCUSSIONE BRUSHLESS 18V - 2.0 AH

**V20**  
LITHIUM ION

**brushless**  
PERFORMANCE UPGRADED



- Mandrino autoserrante 13mm in metallo
- 2 velocità meccaniche
- Luce LED per illuminare l'area di lavoro
- Indicatore del livello di carica sulla batteria

### SPECIFICHE TECNICHE

Velocità a vuoto (giri/min)	0-600 / 0-2100
Colpi al minuto	10.200 / 35.700
Coppia di serraggio massima	80 Nm
Max capacità di foratura legno	40mm
Max capacità di foratura acciaio	13mm
Max capacità di foratura muratura	13mm

### DOTAZIONE

2 batterie 18V - 2.0Ah  
Caricabatteria  
Valigetta

### CODICE

SFMC721D2K-QW



X 1 286,00 5035048723883

## TRAPANO AVVITATORE A PERCUSSIONE BRUSHLESS 18V - UNITÀ SENZA BATTERIA E CARICABATTERIA

**V20**  
LITHIUM ION

**brushless**  
PERFORMANCE UPGRADED




- Mandrino autoserrante 13mm in metallo
- 2 velocità meccaniche
- Luce LED per illuminare l'area di lavoro

### SPECIFICHE TECNICHE

Velocità a vuoto (giri/min)	0-600 / 0-2100
Colpi al minuto	10.200 / 35.700
Coppia di serraggio massima	80 Nm
Max capacità di foratura legno	40mm
Max capacità di foratura acciaio	13mm
Max capacità di foratura muratura	13mm

### CODICE

SFMC721B-XJ



X 1 171,00 5035048723906

## TRAPANO AVVITATORE A PERCUSSIONE BRUSHLESS 18V - 2.0 AH

**V20**  
LITHIUM ION

**brushless**  
PERFORMANCE UPGRADED



- Mandrino autoserrante 13mm
- 2 velocità meccaniche
- Luce LED per illuminare l'area di lavoro
- Indicatore del livello di carica sulla batteria

### SPECIFICHE TECNICHE

Velocità a vuoto (giri/min)	0-600 / 0-1.900
Colpi al minuto	10.200 / 32.300
Coppia di serraggio massima	60 Nm
Max capacità di foratura legno	35mm
Max capacità di foratura acciaio	13mm
Max capacità di foratura muratura	13mm

### DOTAZIONE

2 batterie 18V - 2.0Ah  
Caricabatteria  
Valigetta

### CODICE

SFMCD715D2K-QW



X 1 269,00 5035048723845

## TRAPANO AVVITATORE A PERCUSSIONE 18V - 2.0 AH

**V20**  
LITHIUM ION



- Mandrino autoserrante 13mm
- 2 velocità meccaniche
- Luce LED per illuminare l'area di lavoro
- Indicatore del livello di carica sulla batteria

### SPECIFICHE TECNICHE

Velocità a vuoto (giri/min)	0-350 / 0-1.500
Colpi al minuto	5.950 / 25.500
Coppia di serraggio massima	50 Nm
Max capacità di foratura legno	35mm
Max capacità di foratura acciaio	13mm
Max capacità di foratura muratura	13mm

### DOTAZIONE

2 batterie 18V - 2.0Ah  
Caricabatteria  
Valigetta

### CODICE

SFMCD711D22-QW



X 1 243,00 5054905279868

## TRAPANO AVVITATORE BRUSHLESS 18V - 2.0 AH

**V20**  
LITHIUM ION

**brushless**  
PERFORMANCE UPGRADED



- Mandrino autoserrante 13mm in metallo
- 2 velocità meccaniche
- Luce LED per illuminare l'area di lavoro
- Indicatore del livello di carica sulla batteria

### SPECIFICHE TECNICHE


Velocità a vuoto (giri/min)	0-600 / 0-2.100
Coppia di serraggio massima	80 Nm
Max capacità di foratura legno	40mm
Max capacità di foratura acciaio	13mm

### DOTAZIONE

2 batterie 18V - 2Ah  
Caricabatteria  
Valigetta

### CODICE

SFMCD720D2K-QW



X 1 287,00 5035048723760

## TRAPANO AVVITATORE BRUSHLESS 18V - 1.5 AH

**V20**  
LITHIUM ION

**brushless**  
PERFORMANCE UPGRADED



- Mandrino autoserrante 13mm
- 2 velocità meccaniche
- Luce LED per illuminare l'area di lavoro
- Indicatore del livello di carica sulla batteria

### SPECIFICHE TECNICHE

Velocità a vuoto (giri/min)	0-600 / 0-1.900
Coppia di serraggio massima	60 Nm
Max capacità di foratura legno	35mm
Max capacità di foratura acciaio	13mm

### DOTAZIONE

2 batterie 18V - 1.5Ah  
Caricabatteria  
Valigetta

CODICE



€



SFMCD710C2K-QW

X

1

244,00

5035048723739

## TRAPANO AVVITATORE 18V - 1.5 AH

**V20**  
LITHIUM ION



- Mandrino autoserrante 13mm
- 2 velocità meccaniche
- Luce LED per illuminare l'area di lavoro
- Indicatore del livello di carica sulla batteria

### SPECIFICHE TECNICHE

Velocità a vuoto (giri/min)	0-350 / 0-1.500
Coppia di serraggio massima	50 Nm
Max capacità di foratura legno	35mm
Max capacità di foratura acciaio	13mm

### DOTAZIONE

2 batterie 18V - 1.5Ah  
Caricabatteria  
Valigetta

CODICE



€



SFMCD700C2K-QW

-

1

219,00

5035048723654



# AVVITATORI A IMPULSI

## AVVITATORE A IMPULSI BRUSHLESS 3 VELOCITA' 18V - 2.0 AH

**V20**  
LITHIUM ION

**brushless**  
PERFORMANCE UPGRADED



- Attacco esagonale da 1/4"
- 3 velocità
- Luce LED per illuminare l'area di lavoro
- Indicatore del livello di carica sulla batteria

### SPECIFICHE TECNICHE

Velocità a vuoto (giri/min)	0-1.300/2.600/2.900
Coppia di serraggio massima	190Nm
Impulsi al minuto	0-1.700/3.400/3.800
Diametro massimo bullone	M12

### DOTAZIONE

2 batterie 18V - 2.0Ah  
Caricabatteria  
Valigetta

### CODICE

SFMCF820D2K-QW



X 1 356,00 5035048724002

## AVVITATORE A IMPULSI BRUSHLESS 18V - 2.0 AH

**V20**  
LITHIUM ION

**brushless**  
PERFORMANCE UPGRADED



- Attacco esagonale da 1/4"
- Luce LED per illuminare l'area di lavoro
- Indicatore del livello di carica sulla batteria

### SPECIFICHE TECNICHE

Velocità a vuoto (giri/min)	0-2.800
Coppia di serraggio massima	170 Nm
Impulsi al minuto	0-3.500
Diametro massimo bullone	M12

### DOTAZIONE

2 batterie 18V - 2.0Ah  
Caricabatteria  
Valigetta

### CODICE

SFMCF810D2K-QW



X 1 332,00 5035048723968

## AVVITATORE A IMPULSI BRUSHLESS 18V - UNITÀ SENZA BATTERIA E CARICABATTERIA

**V20**  
LITHIUM ION

**brushless**  
PERFORMANCE UPGRADED



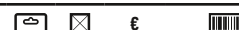
- Attacco esagonale da 1/4"
- Luce LED per illuminare l'area di lavoro

### SPECIFICHE TECNICHE

Velocità a vuoto (giri/min)	0-2.800
Coppia di serraggio massima	170 Nm
Impulsi al minuto	0-3.500
Diametro massimo bullone	M12

### CODICE

SFMCF810B-XJ



X 1 190,00 5035048723982

## AVVITATORE A IMPULSI 18V - 1.5 AH

**V20**  
LITHIUM ION



- Attacco esagonale da 1/4"
- Luce LED per illuminare l'area di lavoro
- Indicatore del livello di carica sulla batteria

### SPECIFICHE TECNICHE

Velocità a vuoto (giri/min)	0-2.800
Coppia di serraggio massima	165 Nm
Impulsi al minuto	0-3.100
Diametro massimo bullone	M12

### DOTAZIONE

2 batterie 18V - 1.5Ah  
Caricabatteria  
Valigetta

CODICE

<input type="checkbox"/>	<input checked="" type="checkbox"/>	€	<input type="checkbox"/>
SFMCF800C2K-QW	X	1	275,00 5035048723920

## AVVITATORE A IMPULSI BRUSHLESS 18V - UNITÀ SENZA BATTERIA E CARICABATTERIA

**V20**  
LITHIUM ION

**brushless**  
PERFORMANCE UPGRADED



- Attacco da 1/2"
- Luce LED per illuminare l'area di lavoro
- Velocità variabile
- Design ergonomico e compatto

### SPECIFICHE TECNICHE

Velocità a vuoto (giri/min)	0-900/1.900
Coppia di serraggio massima	373 Nm
Impulsi al minuto	0-3.100

**NUOVO**

CODICE

<input type="checkbox"/>	<input checked="" type="checkbox"/>	€	<input type="checkbox"/>
SFMCF920B-XJ	X	1	239,00 5035048750452

## AVVITATORE A IMPULSI 18V - UNITÀ SENZA BATTERIA E CARICABATTERIA

**V20**  
LITHIUM ION



- Attacco da 1/2"
- Luce LED per illuminare l'area di lavoro

### SPECIFICHE TECNICHE

Velocità a vuoto (giri/min)	0-1.700
Coppia di serraggio massima	470 Nm
Impulsi al minuto	0-2.500

CODICE

<input type="checkbox"/>	<input checked="" type="checkbox"/>	€	<input type="checkbox"/>
SFMCF900B-XJ	X	1	223,00 5035048725979

# SMERIGLIATRICI

## SMERIGLIATRICE ANGOLARE BRUSHLESS 18V - 4.0 AH

**V20**  
LITHIUM ION

**brushless**  
PERFORMANCE UPGRADED



- Motore senza spazzole per migliori prestazioni e maggiore efficienza
- Impugnatura laterale gommata regolabile su 3 posizioni
- Blocco dell'albero per un facile cambio degli accessori
- Interruttore con protezione antipolvere
- Facile cambio posizione guardia
- Design compatto del corpo per un elevato comfort in uso e la massima accessibilità
- Freno elettronico per la massima sicurezza

### SPECIFICHE TECNICHE

Velocità a vuoto (giri/min)	8.000
Max diametro disco	125 mm
Filetto alberino	M14

### DOTAZIONE

Protezione disco  
Impugnatura laterale  
Chiave di servizio  
2 batterie 18V - 4.0Ah  
Caricabatteria, Valigetta

### CODICE

SFMCG700M2K-QW

€

X 1 486,00 5035048724873

## SMERIGLIATRICE ANGOLARE BRUSHLESS 18V - UNITÀ SENZA BATTERIA E CARICABATTERIA

**V20**  
LITHIUM ION

**brushless**  
PERFORMANCE UPGRADED



- Motore senza spazzole per migliori prestazioni e maggiore efficienza
- Impugnatura laterale gommata regolabile su 3 posizioni
- Blocco dell'albero per un facile cambio degli accessori
- Interruttore con protezione antipolvere
- Facile cambio posizione guardia
- Design compatto del corpo per un elevato comfort in uso e la massima accessibilità
- Freno elettronico per la massima sicurezza

### SPECIFICHE TECNICHE

Velocità a vuoto (giri/min)	8.000
Max diametro disco	125 mm
Filetto alberino	M14

### DOTAZIONE

Protezione disco  
Impugnatura laterale  
Chiave di servizio

### CODICE

SFMCG700B-XJ

€

X 1 232,00 5035048724903





## SMERIGLIATRICE ANGOLARE 18V - 4.0 AH

**V20**  
LITHIUM ION

- Impugnatura laterale gommata regolabile su 3 posizioni
- Blocco dell'albero per un facile cambio degli accessori
- Interruttore con protezione antipolvere
- Facile cambio posizione guardia



### SPECIFICHE TECNICHE

Velocità a vuoto (giri/min)	9.000
Max diametro disco	125 mm
Filetto albero	M14

### DOTAZIONE

Protezione disco  
Impugnatura laterale  
Chiave di servizio  
2 batterie 18V - 4.0Ah  
Caricabatteria  
Valigetta

### CODICE

SFMCG400M2K-QW



€



X 1 356,00 5035048724156

## SMERIGLIATRICE ANGOLARE 18V - UNITÀ SENZA BATTERIA E CARICABATTERIA

**V20**  
LITHIUM ION

- Impugnatura laterale gommata regolabile su 3 posizioni
- Blocco dell'albero per un facile cambio degli accessori
- Interruttore con protezione antipolvere
- Facile cambio posizione guardia



### SPECIFICHE TECNICHE

Velocità a vuoto (giri/min)	9.000
Max diametro disco	125 mm
Filetto albero	M14

### DOTAZIONE

Protezione disco  
Impugnatura laterale  
Chiave di servizio

### CODICE

SFMCG400B-XJ



€




X 1 125,00 5035048724170




# LAVORAZIONE LEGNO

## TRONCATRICE 18V - 4.0AH

**V20**  
LITHIUM ION



Tecnologia LineShadow



Pratiche maniglie per un facile trasporto



- Movimento radiale
- Tasto di sicurezza per avviamento
- Tecnologia LineShadow per altissima precisione nel taglio
- Attacco per aspiratore esterno
- Ampia base in alluminio pressofuso con pratiche maniglie laterali
- Indicatore del livello di carica sulla batteria

<p><b>TAGLIO A TRONCARE</b> 0°</p> <p>Orizzontale 50x216 mm Verticale 90x15 mm</p>	<p><b>TAGLIO OBLIQUO</b> 45° dx-sx</p> <p>Orizzontale 50x152 mm Verticale 90x15 mm</p>
<p><b>TAGLIO INCLINATO</b> 0° obliquo</p> <p>Orizzontale 50x216 mm Verticale 50x15 mm</p>	<p><b>TAGLIO COMBINATO</b> 0° sx obliquo</p> <p>Orizzontale 50x152 mm Verticale 50x15 mm</p>

### SPECIFICHE TECNICHE

Velocità a vuoto (giri/min)	3.800
Diametro lama/foro	190/16mm
Capacità di taglio a 90°	200mm
Taglio obliquo (max 45°)	Si
Taglio inclinato (max 45°)	Si
Peso	<10Kg

### DOTAZIONE

1 lama 190mm TCT 40 denti
1 batteria 18V - 4.0Ah
Caricabatteria
Sacchetto raccogli-polvere
Chiave di servizio per cambio disco
Morsetto per ancoraggio materiale

### CODICE

SFMCS701M1-QW



X 1 376,00 5035048724408

## SEGHETTO ALTERNATIVO 18V - 4AH

**V20**  
LITHIUM ION



- Design compatto
- 3 regolazioni di taglio pendolare per tagli precisi
- Velocità variabile
- Efficiente sistema di rimozione polvere
- Cambio lama semplice e veloce senza utilizzo di utensili e chiavi
- Compatibilità con lame attacco U e T

### SPECIFICHE TECNICHE

Velocità a vuoto (giri/min)	0 - 2.500
Lunghezza corsa	19mm
Tagli inclinati	45°
Max capacità taglio legno	55mm

### DOTAZIONE

2 batterie 18V - 4.0Ah  
Caricabatteria  
Valigetta

### CODICE

SFMC600M2K-QW



€



X

1

356,00

5035048724026

## SEGHETTO ALTERNATIVO 18V - UNITÀ SENZA BATTERIA E CARICABATTERIA

**V20**  
LITHIUM ION



- Design compatto
- 3 regolazioni di taglio pendolare per tagli precisi
- Velocità variabile
- Efficiente sistema di rimozione polvere
- Cambio lama semplice e veloce senza utilizzo di utensili e chiavi
- Compatibilità con lame attacco U e T

### SPECIFICHE TECNICHE

Velocità a vuoto (giri/min)	0 - 2.500
Lunghezza corsa	19mm
Tagli inclinati	45°
Max capacità taglio legno	55mm

### CODICE

SFMC600B-XJ



€




X

1

177,00

5035048724040



## SEGA CIRCOLARE BRUSHLESS 18V - 4AH

**V20**  
LITHIUM ION

**brushless**  
PERFORMANCE UPGRADED



- Motore senza spazzole per migliori prestazioni e maggiore efficienza
- Diametro lama 190mm
- Freno elettronico per la massima sicurezza
- Regolazione profondità facile e veloce tramite apposita leva
- Leva di regolazione dell'inclinazione
- Luce LED per illuminare l'area di taglio
- Connessione ad aspiratore esterno
- Indicatore del livello di carica sulla batteria

### SPECIFICHE TECNICHE

Velocità a vuoto (giri/min)	5.000
Diametro lama/foro	190/30mm
Tagli inclinati	56°
Max profondità taglio legno	65mm

### DOTAZIONE

2 batterie 18V - 4.0Ah
Caricabatteria
1 lama TCT 24 denti
Valigetta

### CODICE

SFMC550M2K-QW



€



X 1 542,00 5035048724927

## SEGA CIRCOLARE BRUSHLESS 18V - UNITÀ SENZA BATTERIA E CARICABATTERIA

**V20**  
LITHIUM ION

**brushless**  
PERFORMANCE UPGRADED



- Motore senza spazzole per migliori prestazioni e maggiore efficienza
- Diametro lama 190mm
- Freno elettronico per la massima sicurezza
- Regolazione profondità facile e veloce tramite apposita leva
- Leva di regolazione dell'inclinazione
- Luce LED per illuminare l'area di taglio
- Connessione ad aspiratore esterno

### SPECIFICHE TECNICHE

Velocità a vuoto (giri/min)	5.000
Diametro lama/foro	190/30mm
Tagli inclinati	56°
Max profondità taglio legno	65mm

### CODICE

SFMC550B-XJ



€



X 1 284,00 5035048724958



## SEGA CIRCOLARE 18V - 4AH

**V20**  
LITHIUM ION



- Doppia impugnatura per miglior controllo
- Diametro lama 165mm
- Impugnatura gommata per un ottimo comfort in fase di utilizzo
- Connessione ad aspiratore esterno

### SPECIFICHE TECNICHE

Velocità a vuoto (giri/min)	4.000
Diametro lama/foro	165/16mm
Tagli inclinati	50°
Max profondità taglio legno	54mm

### DOTAZIONE

2 batterie 18V - 4.0Ah
Caricabatteria
1 lama
Valigetta

### CODICE

SFMC500M2K-QW

		€	
X	1	393,00	5035048724064

## SEGA CIRCOLARE 18V - UNITÀ SENZA BATTERIA E CARICABATTERIA

**V20**  
LITHIUM ION



- Doppia impugnatura per miglior controllo
- Diametro lama 165mm
- Impugnatura gommata per un ottimo comfort in fase di utilizzo
- Connessione ad aspiratore esterno

### SPECIFICHE TECNICHE

Velocità a vuoto (giri/min)	4.000
Diametro lama/foro	165/16mm
Tagli inclinati	50°
Max profondità taglio legno	54mm

### CODICE

SFMC500B-XJ

		€	
X	1	159,00	5035048724088



## LEVIGATRICE ROTO-ORBITALE 18V - 125MM

**V20**  
LITHIUM ION



- Impugnatura gommata
- Design compatto
- Interruttore con guarnizione antipolvere
- Aspirazione della polvere integrata
- Fissaggio carta abrasiva a strappo

### SPECIFICHE TECNICHE

Velocità a vuoto (orbite/min)	12.000
Diametro orbite	2.5mm

### DOTAZIONE

1 batteria 18V 2.0Ah
Caricabatteria
Sacco raccogli-polvere
1 foglio abrasivo 80g
Softbag

### CODICE

SFMCW220D1S-QW



€



X 1 175,00 5035048724231

## LEVIGATRICE ROTO-ORBITALE 18V - 125MM - UNITÀ SENZA BATTERIA E CARICABATTERIA

**V20**  
LITHIUM ION



- Impugnatura gommata
- Design compatto
- Interruttore con guarnizione antipolvere
- Aspirazione della polvere integrata
- Fissaggio carta abrasiva a strappo

### SPECIFICHE TECNICHE

Velocità a vuoto (orbite/min)	12.000
Diametro orbite	2.5mm

### DOTAZIONE

Sacco raccogli-polvere
1 foglio abrasivo 80g

### CODICE

SFMCW220B-XJ



€



X 1 91,00 5035048724255



## LEVIGATRICE 18V

**V20**  
LITHIUM ION



- Velocità variabile
- Interruttore con guarnizione antipolvere

### SPECIFICHE TECNICHE

Velocità a vuoto (orbite/min)	12.000
Diametro orbite	2mm
Misura del foglio	100 x 140mm
Numero di oscillazioni/minuto	24.000

### DOTAZIONE

1 batteria 18V 2.0Ah  
Caricabatteria  
2 punte triangolari  
sostituibili  
Sacco raccogli-polvere  
Foglio di carta abrasiva  
Softbag

**NUOVO**

### CODICE

SFMCW221D1S-QW

€

X 1 176,00 5035048750872

## LEVIGATRICE 18V - UNITÀ SENZA BATTERIA E CARICABATTERIA

**V20**  
LITHIUM ION



- Velocità variabile
- Interruttore con guarnizione antipolvere

### SPECIFICHE TECNICHE

Velocità a vuoto (orbite/min)	12.000
Diametro orbite	2mm
Misura del foglio	100 x 140mm
Numero di oscillazioni/minuto	24.000

### DOTAZIONE

2 punte triangolari  
sostituibili  
Sacco raccogli-polvere  
Foglio di carta abrasiva

**NUOVO**

### CODICE

SFMCW221B-XJ

€

X 1 90,00 5035048750858



# ALTRI UTENSILI

## UTENSILE MULTIFUNZIONE BRUSHLESS 18V

**V20**  
LITHIUM ION

**brushless**  
PERFORMANCE UPGRADED

- Motore senza spazzole per migliori prestazioni e maggiore efficienza
- Velocità variabile
- Luce LED
- Dimensioni compatte, design leggero e bilanciato
- Sistema di cambio rapido degli accessori senza chiavi
- Adattatore universale per utilizzo con i diversi accessori presenti sul mercato



### SPECIFICHE TECNICHE

Velocità a vuoto (giri/min) 0-19.000

### DOTAZIONE

2 batterie 18V - 2.0Ah  
Caricabatterie  
Platello per levigatura  
Adattatore per aspirazione  
14 fogli abrasivi  
Adattatore universale  
Lama per legno, Lama per legno e metallo  
Raspa triangolare in carburo  
Valigetta

**NUOVO**

CODICE



SFMCE510D2K-QW

X 1 295,00 5035048748589

## UTENSILE MULTIFUNZIONE BRUSHLESS 18V - UNITÀ SENZA BATTERIA E CARICABATTERIA

**V20**  
LITHIUM ION

**brushless**  
PERFORMANCE UPGRADED

- Motore senza spazzole per migliori prestazioni e maggiore efficienza
- Velocità variabile
- Luce LED
- Dimensioni compatte, design leggero e bilanciato
- Sistema di cambio rapido degli accessori senza chiavi
- Adattatore universale per utilizzo con i diversi accessori presenti sul mercato



### SPECIFICHE TECNICHE

Velocità a vuoto (giri/min) 0-19.000

### DOTAZIONE

Platello per levigatura  
Adattatore per aspirazione  
14 fogli abrasivi  
Adattatore universale  
Lama per legno, Lama per legno e metallo  
Raspa triangolare in carburo

**NUOVO**

CODICE



SFMCE510B-XJ

X 1 163,00 5035048748565





## UTENSILE MULTIFUNZIONE 18V - 2AH

**V20**  
LITHIUM ION



- Ideale per operazioni di taglio e levigatura
- Sistema di cambio rapido degli accessori senza chiavi
- Design ergonomico ed impugnatura gommata
- Velocità variabile
- Luce LED per illuminare l'area di lavoro

### SPECIFICHE TECNICHE

Velocità a vuoto (giri/min) 8.000-18.000

### DOTAZIONE

2 batterie 18V - 2.0Ah  
Caricabatteria  
Platello per levigatura  
14 fogli abrasivi  
Lama taglio legno, Lama taglio  
legno e metallo  
Raspa triangolare in carburo  
Valigetta

### CODICE

SFMCE500D2K-QW



€



X 1 283,00 5035048724194

## UTENSILE MULTIFUNZIONE 18V - UNITÀ SENZA BATTERIA E CARICABATTERIA

**V20**  
LITHIUM ION



- Ideale per operazioni di taglio e levigatura
- Sistema di cambio rapido degli accessori senza chiavi
- Design ergonomico ed impugnatura gommata
- Velocità variabile
- Luce LED per illuminare l'area di lavoro

### SPECIFICHE TECNICHE

Velocità a vuoto (giri/min) 8.000-18.000

### DOTAZIONE

Platello per levigatura  
14 fogli abrasivi  
Lama taglio legno, Lama taglio  
legno e metallo  
Raspa triangolare in carburo

### CODICE

SFMCE500B-XJ



€



X 1 136,00 5035048724217



## SEGA UNIVERSALE BRUSHLESS 18V - 2.0 AH

**V20**  
LITHIUM ION

**brushless**  
PERFORMANCE UPGRADED

- Motore senza spazzole per migliori prestazioni e maggiore efficienza
- Sistema di cambio rapido della lama senza accessori
- Ottima visibilità della linea di taglio
- Scarpa pivotante
- Velocità variabile
- Impugnatura gommata
- Design compatto del corpo per la massima accessibilità



### SPECIFICHE TECNICHE

Velocità a vuoto (corse/min)	0-2300 / 0-3200
Lunghezza corsa	29mm

### DOTAZIONE

2 batterie 18V - 2.0Ah
Caricabatteria
1 lama
Valigetta

### CODICE

SFMC310D2K-QW



€



X 1 399,00 5035048724972

## SEGA UNIVERSALE BRUSHLESS 18V - UNITÀ SENZA BATTERIA E CARICABATTERIA

**V20**  
LITHIUM ION

**brushless**  
PERFORMANCE UPGRADED

- Motore senza spazzole per migliori prestazioni e maggiore efficienza
- Sistema di cambio rapido della lama senza accessori
- Ottima visibilità della linea di taglio
- Scarpa pivotante
- Velocità variabile
- Impugnatura gommata
- Design compatto del corpo per la massima accessibilità



### SPECIFICHE TECNICHE

Velocità a vuoto (corse/min)	0-2300 / 0-3200
Lunghezza corsa	29mm

### CODICE


SFMC310B-XJ



€



X 1 249,00 5035048725009



## SEGA UNIVERSALE 18V - 2.0 AH

**V20**  
LITHIUM ION

- Sistema di cambio rapido della lama senza accessori
- Ottima visibilità della linea di taglio
- Scarpa pivotante
- Velocità variabile
- Impugnatura gommata



### SPECIFICHE TECNICHE

Velocità a vuoto (corse/min)	0-3000
Lunghezza corsa	25mm

### DOTAZIONE

2 batterie 18V - 2.0Ah
Caricabatteria
1 lama
Valigetta

### CODICE

SFMC300D2K-QW



€



X 1 275,00 5035048724118

## SEGA UNIVERSALE 18V - UNITÀ SENZA BATTERIA E CARICABATTERIA

**V20**  
LITHIUM ION

- Sistema di cambio rapido della lama senza accessori
- Ottima visibilità della linea di taglio
- Scarpa pivotante
- Velocità variabile
- Impugnatura gommata



### SPECIFICHE TECNICHE

Velocità a vuoto (corse/min)	0-3000
Lunghezza corsa	25mm

### CODICE


SFMC300B-XJ



€



X 1 126,00 5035048724132



## CHIODATRICE 18V - 2AH

**V20**  
LITHIUM ION



- Design compatto
- Impugnatura ergonomica per un maggior comfort in uso
- Sistema di regolazione della profondità semplice e veloce
- Luce LED per illuminare l'area di lavoro

### SPECIFICHE TECNICHE

Velocità a vuoto (giri/min)	9.100
Energia del colpo	60J
Finitura chiodi	16 gauge

### DOTAZIONE

2 batterie 18V - 2.0Ah  
Caricabatteria  
Valigetta

### CODICE

SFMCN616D2K-QW

<input checked="" type="checkbox"/>	<input checked="" type="checkbox"/>	€	
X	1	504,00	5035048724279

## CHIODATRICE 18V - UNITÀ SENZA BATTERIA E CARICABATTERIA

**V20**  
LITHIUM ION



- Design compatto
- Impugnatura ergonomica per un maggior comfort in uso
- Sistema di regolazione della profondità semplice e veloce
- Luce LED per illuminare l'area di lavoro


### SPECIFICHE TECNICHE

Velocità a vuoto (giri/min)	9.100
Energia del colpo	60J
Finitura chiodi	16 gauge

### CODICE

SFMCN616B-XJ

<input checked="" type="checkbox"/>	<input checked="" type="checkbox"/>	€	
X	1	297,00	5035048724286



## ASPIRATORE PER SOLIDI E LIQUIDI 18V - UNITÀ SENZA BATTERIA E CARICABATTERIA

**V20**  
LITHIUM ION



- Filtro HEPA
- Capacità serbatoio 7,5 litri
- Tubo estensibile fino a 2,4 metri
- Bocchetta larga e stretta in dotazione
- Funzione "soffiatore"

SPECIFICHE TECNICHE		DOTAZIONE	
Potenza	18V		Tubo
Serbatoio	7,5L		Bocchetta larga e stretta
Tubo	2,4m		
Tubo estensibile	Sì		

CODICE			€	
SFMCV002B-XJ	X	1	138,00	5035048724637

## COMPRESSORE 18V - UNITÀ SENZA BATTERIA E CARICABATTERIA

**V20**  
LITHIUM ION



- Utile per ogni situazione sia di lavoro e tempo libero
- Display digitale
- Spegnimento automatico
- 3 modalità di alimentazione: con batteria 18V V20; a corrente con spina tradizionale 230V; con spina accendisigari dell'automobile 12V
- Funzione di sgonfiaggio rapido
- Vano per alloggiamento accessori

SPECIFICHE TECNICHE		DOTAZIONE	
Pressione massima	11 bar		Ugelli
			Manichetta per gonfiaggio pneumatici
			Manichetta per gonfiaggi di grandi volumi a bassa pressione

CODICE			€	
SFMCE520B-QW	X	1	176,00	5035048724576

## SOFFIATORE 18V - UNITÀ SENZA BATTERIA E CARICABATTERIA

**V20**  
LITHIUM ION



- Design compatto
- 3 velocità di lavoro
- Impugnatura ergonomica

SPECIFICHE TECNICHE		DOTAZIONE	
Volume di soffiaggio	170 m <sup>3</sup> /h		Bocchetta di prolungamento
Velocità massima	288 km/h		Bocchette per gonfiaggio e sgonfiaggio

CODICE			€	
SFMCBL01B-XJ	X	1	141,00	5035048724552

## PISTOLA TERMICA 18V - UNITÀ SENZA BATTERIA E CARICABATTERIA

**V20**  
LITHIUM ION



**NUOVO**

- Pronta all'uso in 7 secondi
- Design compatto
- Impugnatura gommata

### SPECIFICHE TECNICHE

Max temperatura di lavoro	510°
Flusso d'aria	190 litri/min

### DOTAZIONE

2 ugelli

### CODICE

SFMCE530B-XJ



€



X

1

135,00

5035048730720

## VENTILATORE 18V - UNITÀ SENZA BATTERIA E CARICABATTERIA

**V20**  
LITHIUM ION



**NUOVO**

- 3 regolazioni di velocità
- Posizione della ventola regolabile
- Ganci per il fissaggio al piano

### SPECIFICHE TECNICHE

Velocità a vuoto (giri/min)	1800
Flusso d'aria	1100 m³/h

### CODICE

SFMCE001B-XJ



€



X

1

81,00

5035048730706

## LAMPADA DA CANTIERE 18V - UNITÀ SENZA BATTERIA E CARICABATTERIA

**V20**  
LITHIUM ION



- 2 livelli di luminosità
- Testa pivotante
- Design compatto

### SPECIFICHE TECNICHE

Luminosità	650/1825 lumen
------------	----------------

### CODICE

SFMCL030B-XJ



€



X

1

122,00

5035048724316

## TORCIA LED 18V - UNITÀ SENZA BATTERIA E CARICABATTERIA

**V20**  
LITHIUM ION



- 3 luci LED integrate
- Testa pivotante
- Impugnatura gommata

### SPECIFICHE TECNICHE

Luminosità	140 lumen
------------	-----------

CODICE			€	
SFMCL020B-XJ	X	1	37,00	5035048724293

## CARICABATTERIE E BATTERIE

### CARICABATTERIA DOPPIO 18V

**V20**  
LITHIUM ION



- Utilizzabile con le batterie 18V del Sistema V20
- Ricarica simultanea di entrambe le batterie
- Porta USB per caricare dispositivi elettronici

### SPECIFICHE TECNICHE

Velocità di ricarica	4A
----------------------	----

CODICE			€	
SFMCB24-QW	X	1	109,00	5035048730768

### CARICABATTERIA RAPIDO 18V

**V20**  
LITHIUM ION



- Utilizzabile con le batterie 18V del Sistema V20
- Tempo ricarica batteria 2.0AH: 30 min
- Tempo ricarica batteria 4.0AH: 60 min

### SPECIFICHE TECNICHE

Velocità di ricarica	4A
----------------------	----

CODICE			€	
SFMCB14-QW	X	1	66,00	5035048724378

## BATTERIA LITIO 18V - 6.0 AH

**V20**  
LITHIUM ION

- Batteria Litio
- 18V - 6.0AH
- Indicatore del livello di carica



CODICE			€	
SFMCB206-XJ	X	1	166,00	5035048725047

## BATTERIA LITIO 18V - 4.0 AH

**V20**  
LITHIUM ION

- Batteria Litio
- 18V - 4.0AH
- Indicatore del livello di carica



CODICE			€	
SFMCB204-XJ	X	1	154,00	5035048724354

## BATTERIA LITIO 18V - 2.0 AH

**V20**  
LITHIUM ION

- Batteria Litio
- 18V - 2.0AH
- Indicatore del livello di carica



CODICE			€	
SFMCB202-XJ	X	1	118,00	5035048724330



# TRAPANI AVVITATORI 10.8V

## TRAPANO AVVITATORE A PERCUSSIONE 10.8V - 1.5 AH

**10.8V LITHIUM**



- 20 punti di regolazione coppia di serraggio
- Mandrino autoserrante 10mm in plastica rigida
- Design ergonomico
- 2 velocità meccaniche
- Luce LED per illuminare l'area di lavoro

### SPECIFICHE TECNICHE

Tempo di ricarica batteria	30 minuti
Velocità a vuoto (giri/min)	0-400 / 0-1.500
Colpi al minuto	19.500
Coppia di serraggio massima	27 Nm
Max capacità di foratura legno	25mm
Max capacità di foratura acciaio	10mm
Max capacità di foratura muro	8mm
Peso	1.0 Kg

### DOTAZIONE

2 batterie 10.8V - 1.5Ah  
Caricabatteria  
Valigetta

### CODICE

FMC021S2-QW

  €   
- 1 175,00 5035048644805

## TRAPANO AVVITATORE 10.8V - 1.5 AH

**10.8V LITHIUM**



- 20 punti di regolazione coppia di serraggio
- Mandrino autoserrante 10mm in plastica rigida
- Design ergonomico
- 2 velocità meccaniche
- Luce LED per illuminare l'area di lavoro

### SPECIFICHE TECNICHE

Tempo di ricarica batteria	30 minuti
Velocità a vuoto (giri/min)	0-400 / 0-1.500
Coppia di serraggio massima	27 Nm
Max capacità di foratura legno	25mm
Max capacità di foratura acciaio	10mm
Peso	1.0 Kg

### DOTAZIONE

2 batterie 10.8V - 1.5Ah  
Caricabatteria  
Valigetta

### CODICE

FMC011S2-QW

  €   
- 1 163,00 5035048644737



## AVVITATORE A IMPULSI 10.8V - 1.5AH

**10.8V LITHIUM**



- Attacco esagonale da ¼"
- Luce LED per illuminare l'area di lavoro
- Design ergonomico

### SPECIFICHE TECNICHE

Tempo di ricarica batteria	30 minuti
Velocità a vuoto (giri/min)	0-2.500
Coppia di serraggio massima	110 Nm
Impulsi al minuto	3.200
Diametro massimo bullone	M6
Peso	1.12 Kg

### DOTAZIONE

2 batterie 10.8V - 1.5Ah  
Caricabatteria  
Valigetta

### CODICE

FMC041S2-QW



€



- 1 188,00 5035048644775

## BATTERIA LITIO 10.8V - 1.5 AH

**10.8V LITHIUM**



- Batteria Litio
- 10.8V 1.5 Ah
- No effetto memoria
- Compatibilità gamma 1.5Ah
- Maggiore autonomia
- Energia sempre pronta
- Peso 250g

### CODICE


FMC086L-XJ



€



- 1 47,00 5035048656631





# ELETTROUTENSILI A FILO

# TRAPANI E TASSELLATORI

## TRAPANO A PERCUSSIONE 1100W A 2 VELOCITÀ MECCANICHE



- Mandrino autoserrante in metallo a una ghiera
- Rivestimento e impugnatura gommata
- Azione reversibile
- Tasto per blocco interruttore

### SPECIFICHE TECNICHE

Potenza	1100W
Velocità a vuoto (giri/min)	0-1.100 / 3.200
Coppia di serraggio massima	69 Nm
Colpi al minuto	0-18.700 / 54.400
Capacità mandrino	13mm
Max cap. foro legno/metal./muro	50/13/20
Peso	2.5 Kg

### DOTAZIONE

Impugnatura laterale  
Valigetta

### CODICE

FMEH1100K-QS



- 1 177,00 5035048654569

## TRAPANO A PERCUSSIONE 850W A 2 VELOCITÀ MECCANICHE



- Mandrino autoserrante in metallo a due ghiera
- Rivestimento e impugnatura gommata
- Azione reversibile
- Tasto per blocco interruttore

### SPECIFICHE TECNICHE

Potenza	850W
Velocità a vuoto (giri/min)	0-1.100 / 3.200
Coppia di serraggio massima	45 Nm
Colpi al minuto	0-18.700 / 54.400
Capacità mandrino	13mm
Max cap. foro legno/metal./muro	50/13/18
Peso	2.1 Kg

### DOTAZIONE

Impugnatura laterale  
Valigetta

### CODICE

FMEH850K-QS



- 1 141,00 5035048680308

## TRAPANO A PERCUSSIONE 750W



- Mandrino autoserrante a una ghiera
- Rivestimento e impugnatura gommata
- Azione reversibile
- Tasto per blocco interruttore

### SPECIFICHE TECNICHE

Potenza	750W
Velocità a vuoto (giri/min)	0-3.200
Coppia di serraggio massima	20.1 Nm
Colpi al minuto	0-54.400
Capacità mandrino	13mm
Max cap. foro legno/metal./muro	32/13/16
Peso	1.95 Kg

### DOTAZIONE

Impugnatura laterale  
Valigetta

### CODICE

FMEH750K-QS



- 1 112,00 5035048680261

## TASSELLATORE SDS PLUS 1250W - 3.5J



- 3 modalità di lavoro:  
rotazione, rotazione con percussione, percussione
- Indicatore di consumo delle spazzole
- Mandrino SDS+
- Impugnatura gommata

### SPECIFICHE TECNICHE

Potenza	1250W
Velocità a vuoto (giri/min)	0-850
Colpi al minuto	0-4.100
Energia del colpo (EPTA 05/2009)	3,5J
Max cap. foro legno/metal./muro	40/13/32mm
Peso	5.40 Kg

### DOTAZIONE

Impugnatura laterale
Asta di profondità
Punta SDS+ 8x110mm
Punta SDS+ 10x110mm
Scalpello piatto SDS+ 14x250mm
Mandrino 13mm con adattatore SDS+
Valigetta

### CODICE

FME1250K-QS

		€	
-	1	263,00	5035048439968

## MARTELLLO TASSELLATORE SDS PLUS 800W - 2.4J



- 3 modalità di lavoro:  
rotazione, rotazione con percussione, percussione
- Mandrino SDS+
- Impugnatura gommata

### SPECIFICHE TECNICHE

Potenza	800W
Velocità a vuoto	0-1.250
Colpi al minuto	0-4.670
Energia del colpo (EPTA 05/2009)	2.4J
Max capacità foratura legno	30mm
Max capacità foratura acciaio	13mm
Max capacità foratura su muro	26mm
Peso	2.7 kg

### DOTAZIONE

Impugnatura laterale
Punte SDS+:
6x110mm; 7x110mm
Scalpello piatto SDS+
Valigetta

### CODICE

SFMEH210K-QS

		€	
-	1	226,00	5035048725658

## MARTELLLO TASSELLATORE SDS PLUS 750W - 2.2J



- 3 modalità di lavoro:  
rotazione, rotazione con percussione, percussione
- Mandrino SDS+

### SPECIFICHE TECNICHE

Potenza	750W
Velocità a vuoto	0-1.250
Colpi al minuto	0-4.670
Energia del colpo (EPTA 05/2009)	2.2J
Max capacità foratura legno	30mm
Max capacità foratura acciaio	13mm
Max capacità foratura su muro	26mm
Peso	2.6 kg

### DOTAZIONE

Impugnatura laterale
Punte SDS+:
6x110mm; 7x110mm
Scalpello piatto SDS+
Valigetta

### CODICE

SFMEH200K-QS

		€	
-	1	176,00	5035048725641



## **PRATICITA' E VERSATILITA'**

**Il demolitore SFMH230K è l'utensile ideale sia per lavorazioni più leggere come la rimozione di intonaco dalle pareti che per applicazioni gravose come la demolizione pesante (cemento armato, calcestruzzo), grazie al potente motore da 1600 W. E' comodo e facile da utilizzare in qualsiasi contesto, con impugnatura laterale completamente regolabile con staffa di bloccaggio, posizione dello scalpello regolabile e selettore di velocità.**

# DEMOLITORI

## DEMOLITORE SDS MAX 1600W - 15J



- Potente e compatto
- Velocità variabile elettronica
- Mandrino SDS MAX
- Regola la posizione dello scalpello in maniera facile e veloce
- Impugnatura gommata

### SPECIFICHE TECNICHE

Potenza	1600W
Velocità a vuoto	0-400
Colpi al minuto	0-1.890
Energia del colpo (EPTA 05/2009)	da 5 a 15J
Peso	10.5 kg

### DOTAZIONE

Impugnatura laterale  
Valigetta

### CODICE

SFMEH230K-QS



€



- 1 402,00 5035048725672

## DEMOLITORE/SCALPELLATORE SDS MAX 1010W - 8.5J



- Potente e bilanciato
- Mandrino SDS MAX
- Impugnature gommata

### SPECIFICHE TECNICHE

Potenza	1010W
Velocità a vuoto	0-600
Colpi al minuto	0-2.900
Energia del colpo (EPTA 05/2009)	8.5J
Peso	6.1 kg

### DOTAZIONE

Impugnatura laterale  
Valigetta

### CODICE

SFMEH220K-QS



€



- 1 278,00 5035048725665



# SMERIGLIATRICI

## SMERIGLIATRICE ANGOLARE 2000W - 230MM



- Impugnatura laterale regolabile su 3 posizioni
- Blocco dell'albero per rapido e sicuro cambio del disco
- Spazzole sostituibili con accesso rapido

SPECIFICHE TECNICHE		DOTAZIONE	
Potenza	2000W	Chiave per cambio disco	
Velocità a vuoto (giri/min)	6.500	Impugnatura laterale	
Diametro disco	230mm		
Misura albero	M14		
Peso	5.3 Kg		



CODICE			€	
FMEG232-QS	X	1	120,00	5035048748848

## SMERIGLIATRICE ANGOLARE 850W - 125MM



- Impugnatura laterale gommata regolabile su 3 posizioni con vano accessori
- NO VOLT RELEASE e SOFT START SYSTEM
- Blocco dell'albero per un comodo cambio del disco
- Scatola ingranaggi compatta per lavori in aree ristrette
- Interruttore con protezione antipolvere
- Spazzole in carbonio per una maggior durata

SPECIFICHE TECNICHE		DOTAZIONE	
Potenza	850W	Chiave di servizio	
Velocità a vuoto (giri/min)	12.000	Guardia per taglio e smeriglio	
Diametro disco	125mm	Impugnatura laterale	
Misura albero	M14	Valigetta	
Peso	2.26 Kg		

CODICE			€	
FMEG220K-QS	-	1	100,00	5035048677315

## SMERIGLIATRICE ANGOLARE 1100W - 125MM



- Velocità variabile con 6 regolazioni
- Impugnatura laterale regolabile su entrambi i lati
- Blocco dell'albero per un comodo cambio del disco
- NO VOLT RELEASE e SOFT START SYSTEM

SPECIFICHE TECNICHE		DOTAZIONE	
Potenza	1100 W	Chiave di servizio	
Velocità a vuoto (giri/min)	6 selezioni (3.000 - 11.000)	Impugnatura laterale	
Diametro disco	125mm		
Misura albero	M14		
Peso	2,35 kg		



CODICE			€	
FMEG225VS-QS	-	1	96,00	5035048748855



## SMERIGLIATRICE ANGOLARE 850W - 115MM

- Impugnatura laterale gommata regolabile su 3 posizioni con vano accessori
- **NO VOLT RELEASE** e **SOFT START SYSTEM**
- Blocco dell'albero per un comodo cambio del disco
- Scatola ingranaggi compatta per lavori in aree ristrette
- Interruttore con protezione antipolvere
- Spazzole in carbonio per una maggior durata



### SPECIFICHE TECNICHE

Potenza	850W
Velocità a vuoto (giri/min)	12.000
Diametro disco	115mm
Misura albero	M14
Peso	2.26 Kg

### DOTAZIONE

Chiave di servizio  
Guardia per taglio e smeriglio  
Impugnatura laterale  
Valigetta

### CODICE

FMEG210K-QS



€



- 1 82,00 5035048677469

## SMERIGLIATRICE ANGOLARE 850W - 115MM

- Impugnatura laterale gommata regolabile su 3 posizioni con vano accessori
- **NO VOLT RELEASE** e **SOFT START SYSTEM**
- Blocco dell'albero per un comodo cambio del disco
- Scatola ingranaggi compatta per lavori in aree ristrette
- Interruttore con protezione antipolvere
- Spazzole in carbonio per una maggior durata



### SPECIFICHE TECNICHE

Potenza	850W
Velocità a vuoto (giri/min)	12.000
Diametro disco	115mm
Misura albero	M14
Peso	2.26 Kg

### DOTAZIONE

Chiave di servizio  
Guardia per taglio e smeriglio  
Impugnatura laterale

### CODICE

FMEG210-QS



€



- 1 72,00 5035048677452



# LAVORAZIONE LEGNO

## SEGA A BANCO 1800W



- Tavolo allungabile
- Ruote integrate per un facile trasporto
- Supporto pieghevole
- Sistema di regolazione di profondità e inclinazione del taglio semplice e veloce, con apposita manopola

### SPECIFICHE TECNICHE

Potenza	1800W
Velocità a vuoto (giri/min)	4.800
Diametro lama/foro	254/30mm
Profondità di taglio a 90°	80mm
Profondità di taglio a 45°	50mm
Dimensioni piano	560mm x 680/1040mm
Capacità massima di rifilatura	660mm

### DOTAZIONE

Lama in TCT da 60 denti  
2 chiavi di servizio  
Guida a troncatura goniometrica  
Guida parallela  
Accessorio per guida parallela per tagli sottili  
Adattatore per aspirazione

### CODICE

SST1800-QS



€



- 1 529,00 5054905302184

## REFILATORE 550W



- Interruttore antipolvere
- Impugnatura gommata e design compatto
- Regolazione della profondità di taglio facile e veloce
- Design piatto della testa per la massima praticità nel cambio degli accessori
- Spazzole accessibili dall'esterno

### SPECIFICHE TECNICHE

Potenza	550W
Velocità a vuoto (giri/min)	35.000
Diametro pinza	6mm

### DOTAZIONE

Guida parallela  
Guida a copiare con cuscinetto  
Anello a copiare  
2x chiavi di servizio  
Fresa dritta

### CODICE

ST55-QS



€



- 1 96,00 50504905302191

## SEGHETTO ALTERNATIVO 710W



- Sistema di cambio rapido della lama senza accessori
- Soffiatore frontale che ripulisce la linea del taglio
- Inclinazione della scarpa fino a 45° senza chiavi
- Azione pendolare regolabile in 4 posizioni
- Attacco lama universale
- Velocità variabile
- Compatibilità con lame attacco U e T

### SPECIFICHE TECNICHE

Potenza	710W
Velocità a vuoto (corse/min)	0-3.200
Lunghezza corsa	20mm
Massima inclinazione della scarpa	45°
Massima capacità di taglio legno	85mm
Massima capacità di taglio metallo	10mm
Peso	2.76 Kg

### DOTAZIONE

1 lama  
Valigetta

### CODICE

FME340K-QS



€



- 1 139,00 5035048363362

## PIALLETTO 750W



- Impugnatura frontale con graduazioni per controllo della profondità
- Scarpa dotata di 3 differenti scanalature per smussature
- Piedino di parcheggio a protezione della lama
- Impugnatura gommata
- Lame reversibili in TCT

### SPECIFICHE TECNICHE

Potenza	750W
Velocità a vuoto (giri/min)	16.500
Massima profondità del taglio	2,0mm
Graduazioni di piallatura	0,2mm
Peso	2.96 Kg

### DOTAZIONE

2 lame reversibili in TCT  
Adattatore di aspirazione  
Sacco raccogli-trucioli  
Guida laterale  
Valigetta

### CODICE

FME630K-QS



€



- 1 182,00 5035048363584



## SEGA CIRCOLARE 1650W



- Doppia impugnatura per un miglior controllo nel taglio
- Profondità di taglio regolabile fino a 66mm
- Connessione ad aspiratore esterno
- Ideale per tagli longitudinali e trasversali
- Lama in TCT a 24 denti
- Impugnatura gommata

### SPECIFICHE TECNICHE

Potenza	1650W
Velocità a vuoto (giri/min)	5.500
Massima profondità di taglio	66mm
Diametro lama	190mm
Massima inclinazione del taglio	45°
Peso	4.10 Kg

### DOTAZIONE

1 lama in TCT a 24 denti  
Guida parallela  
Valigetta

### CODICE

FME301K-QS

  €   
- 1 206,00 5035048655146

## MINI SEGA CIRCOLARE 650W



- Design compatto ed ergonomico
- Efficiente sistema di estazione polvere
- Indicazione laser per tagli accurati
- 3 lame in dotazione
- Regolazione profondità di taglio
- Possibilità di lavorare qualunque tipo di materiale

### SPECIFICHE TECNICHE

Potenza	650W
Velocità a vuoto (giri/min)	5.500
Max profondità di taglio	28,5mm
Diametro lama/foro	89/10mm
Peso	2.1 Kg

### DOTAZIONE

3 lame in dotazione  
Guida parallela  
Valigetta

### CODICE

FME380K-QS

  €   
- 1 201,00 5035048645321



## LEVIGATRICE ROTO-ORBITALE 480W - 125MM



- Interruttore con guarnizione antipolvere
- Fissaggio carta abrasiva a strappo
- Aspirazione integrata della polvere
- Impugnatura gommata
- 3 fogli abrasivi

### SPECIFICHE TECNICHE

Potenza	480W
Velocità a vuoto (giri/min)	4.000-12.000
Diametro orbite	5mm
Grado di eccentricità	2,5mm
Dimensione platorello	125mm
Peso	2.20 Kg

### DOTAZIONE

3 fogli abrasivi  
microforati  
Sacco raccogli-polvere  
Valigetta

### CODICE

FME440K-QS



€



- 1 137,00 5035048458174

## LEVIGATRICE A NASTRO 1010W



- Doppia impugnatura gommata per il massimo controllo
- Allineamento nastro manuale
- Rulli paralleli in metallo per max. durata e precisione
- Velocità variabile
- Tasto Lock On
- Attacco per aspirazione

### SPECIFICHE TECNICHE

Potenza	1010W
Dimensioni piastra	533x76 mm
Vibrazioni	< 1.8 m/s <sup>2</sup>
Velocità a vuoto (giri/min)	390

### DOTAZIONE

Valigetta

### CODICE

FMEW204K-QS



€



- 1 133,00 5035048705780

## LEVIGATRICE 280W 1/3 FOGLIO



- Doppia impugnatura gommata per il massimo controllo
- Piastra levigatura in metallo
- Fissaggio carta a graffetta o a velcro
- Velocità variabile
- Tasto Lock On
- Sacco raccogli-polvere

### SPECIFICHE TECNICHE

Potenza	280W
Dimensioni piastra	187x90mm
Vibrazioni molto basse	< 5.0 m/s <sup>2</sup>
Velocità a vuoto (giri/min)	12.000

### DOTAZIONE

Valigetta  
Foglio abrasivo  
Fustellatrice

### CODICE

FMEW214K-QS



€



- 1 97,00 5035048705810

## ALTRI UTENSILI

### LEVIGATRICE PER CARTONGESSO 750W



- Design ergonomico per il massimo comfort in uso sia a parete che a soffitto
- Manico pieghevole ed estensibile fino a 180cm
- Luce LED ad anello

SPECIFICHE TECNICHE		DOTAZIONE	
Potenza	1010W		Soft bag
Dimensioni piastra	533x76 mm		1 foglio abrasivo microforato
Vibrazioni	< 1.8 m/s <sup>2</sup>		
Velocità a vuoto (giri/min)	390		

CODICE		€	
SFMEE500S-QS	- 1	276,00	5035048723647

Luce LED intorno a tutto il platorello per illuminare l'area di lavoro ed evidenziare le irregolarità delle superfici

Leggera, compatta ed ergonomica, ideale per lavorare senza fatica

Pratica applicazione del disco abrasivo a strappo

Manico pieghevole e soft bag in dotazione per un facile trasporto

Manico estensibile di 180 cm per la levigatura di soffitti e grandi superfici



### MISCELATORE CON FRUSTA 1600W



- 2 velocità per un maggiore controllo in fase di lavoro
- Impugnatura a D gommata per il massimo comfort
- Velocità variabile per minimizzare bolle d'aria durante il processo di miscelatura
- Fornito con frusta M14 diametro 140 mm

SPECIFICHE TECNICHE		DOTAZIONE	
Potenza	1600 W		Frusta M14 140 mm
Velocità a vuoto (giri/min)	0-480/800		
Velocità variabile	2 marce		
Diametro frusta	140 mm		
Filettatura	M14		
Peso	5.0 kg		

CODICE		€	
FME190-QS	- 1	206,00	5035048616574

## UTENSILE MULTIFUNZIONE 300W



- Ideale per operazioni di taglio e levigatura
- Sistema di cambio rapido degli accessori senza chiavi
- Design ergonomico ed impugnatura gommata
- Velocità variabile

### SPECIFICHE TECNICHE

Potenza	300W
Velocità a vuoto (giri/min)	10.000-22.000
Peso	1.58 Kg

### DOTAZIONE

Platorello per levigatura
15 fogli abrasivi
Lama taglio legno
Lama a segmenti
Raspa in carburo
Lama di precisione
Adattatore universale
Guida di profondità Valigetta

### CODICE

FME650K-QS



€



- 1 181,00 5035048446225

## SEGA UNIVERSALE 1050W



- Sistema di cambio rapido della lama senza accessori
- Ottima visibilità della linea di taglio
- Scarpa pivotante e regolabile
- Velocità variabile

### SPECIFICHE TECNICHE

Potenza	1050W
Velocità a vuoto (corse/min)	0-3.500
Lunghezza corsa	28mm
Massima capacità di taglio legno	275mm
Massima capacità di taglio PVC	150mm
Massima capacità di taglio profilati	117mm
Peso	3.74 Kg

### DOTAZIONE

1 lama
Valigetta

### CODICE

FME365K-QS



€



- 1 199,00 5035048363942

## PISTOLA TERMICA 2000W



- Sistema anti-surriscaldamento
- Flusso d'aria e temperatura regolabili
- Possibilità di uso stazionario
- Impugnatura gommata

### SPECIFICHE TECNICHE

Potenza	2000W
Temperatura (°C)	50-450 / 70-600
Flusso d'aria (l/min)	300 / 550
Peso	0.94 Kg

### DOTAZIONE

Bocchetta riflettente
Bocchetta per vetro
Bocchetta larga
Cono di riduzione
Raschietto piatto 50mm
Raschietto universale
Raschietto triangolare
Raschietto manuale
Valigetta

### CODICE

FME670K-QS



€



- 1 112,00 5035048363881

**THE MEASURE OF A PRO™**





# GAMMA GIARDINO STANLEY® FATMAX®

Per tagliare tronchi, siepi o falciare il prato, la soluzione ideale è la nuova linea di utensili cordless STANLEY® FATMAX® V20 & V60. La batteria V20 può essere usata con tutti gli elettrodomestici della gamma V20 di STANLEY® FATMAX®, per la massima versatilità e la massima soddisfazione dell'utilizzatore.

La gamma V60 garantisce maggiore potenza e autonomia. Con la nuova gamma V20 e V60 dedicata al giardino sei sempre pronto, senza l'ingombro del filo o la scomodità del carburante.


Puoi fidarti, è STANLEY.

## RASAERBA A BATTERIA SEMOVENTE BRUSHLESS V20

**brushless**  
PERFORMANCE UPGRADED  
**V20**  
LITHIUM ION



**NUOVO**



Seconda maniglia di sicurezza per spegnimento immediato



5 altezze di taglio regolabili

- **Semovente:** Ruote posteriori motorizzate per un utilizzo prolungato con sforzo ridotto
- **Motore Brushless:** maggiore potenza, maggiore autonomia
- 5 altezze di taglio (25-31-38-47-57)
- Velocità variabile (alta – bassa)
- Sacco di raccolta 40L o funzione Mulching grazie all'apposito accessorio in dotazione
- Profilo molto basso (28cm) e leggero per raggiungere anche le aree più difficili
- Funzionamento a 36V: 2 batterie 18V 4.0Ah in contemporanea
- Compatibile con gamma SFM Powertools V20
- Ripiegabile: Impugnatura in acciaio

### SPECIFICHE TECNICHE

Voltaggio	18V
Capacità batteria	2x 4.0Ah - Litio
Velocità a vuoto (giri/min)	2.600
Ampiezza di taglio	49,5 cm
Peso	26kg

### DOTAZIONE

2x Batterie 18V - 4Ah
Caricabatterie rapido 2A

CODICE		€	
SFMCMWS251M-QW	- 1	820,00	5035048750643
SFMCMWS251B-XJ (Bare Unit)	- 1	650,00	5035048750674

# RASAERBA A BATTERIA BRUSHLESS V20

**brushless**  
PERFORMANCE UPGRADED  
**V20**  
LITHIUM ION



Seconda maniglia di sicurezza per spegnimento immediato



5 altezze di taglio regolabili

- **Motore Brushless:** maggiore potenza, maggiore autonomia
- **5 altezze di taglio (25-31-38-47-57)**
- **Velocità variabile (alta – bassa)**
- **Funzione Mulching** grazie all'apposito accessorio in dotazione
- **Profilo molto basso** per raggiungere anche le aree più difficili
- **Funzionamento a 36V:** 2 batterie 18V 4.0Ah in contemporanea
- **Compatibile con gamma SFM Powertools V20**

#### SPECIFICHE TECNICHE

Voltaggio	18V
Capacità batteria	2x 4.0Ah - Litio
Velocità a vuoto (giri/min)	2.600
Ampiezza di taglio	51 cm
Capacità cesto	40Lt
Peso	26Kg

#### DOTAZIONE

2x Batterie 18V - 4Ah  
Caricabatterie rapido 2A  
Lama

CODICE

SFMCMW2651M-QW



€



- 1 744,00 5035048736937

## TAGLIABORDI A BATTERIA BRUSHLESS V20

**brushless**  
PERFORMANCE UPGRADED  
**V20**  
LITHIUM ION



Selettore velocità variabile

- Motore Brushless: maggiore potenza, maggiore autonomia
- Batteria con indicatore livello di carica
- Doppio filo di Nylon 2.0mm con sistema QUICKWIND™
- Doppia impugnatura gommata con selettore velocità variabile
- Design professionale con asta telescopica in alluminio
- Speciale gancio di serie per fissarlo al muro
- Compatibile con gamma SFM Powertools V20

### SPECIFICHE TECNICHE

Voltaggio	18V
Capacità batteria	4.0Ah - Litio
Alta velocità a vuoto (giri/min)	6.000
Bassa velocità a vuoto (giri/min)	4.600
Ampiezza di taglio	33cm
Tipo di filo	2x 2.0mm

### DOTAZIONE

Batteria 18V - 4Ah  
Caricabatterie rapido 2A  
Doppio filo Nylon: 2.0mm

### CODICE

SFMCSTB933M-QW



€



- 1 351,00 5035048726976

## TAGLIABORDI A BATTERIA V20

**V20**  
LITHIUM ION



Gancio di appoggio per funzione bordatura

- Batteria con indicatore livello di carica
- Velocità variabile
- Filo di Nylon da 1.6mm
- Doppia impugnatura gommata
- Asta telescopica in alluminio
- Speciale gancio di serie per fissarlo al muro
- Compatibile con gamma SFM Powertools V20

### SPECIFICHE TECNICHE

Voltaggio	18V
Capacità batteria	4.0Ah - Litio
Alta velocità a vuoto (giri/min)	7.200
Bassa velocità a vuoto (giri/min)	5.500
Ampiezza di taglio	33cm

### DOTAZIONE

Batteria 18V - 4Ah  
Caricabatterie rapido 2A  
Filo Nylon: 1.6mm

### CODICE

SFMCST933M1-QW



€



- 1 287,00 5035048726945



## TAGLIASIEPI A BATTERIA V20

**V20**  
LITHIUM ION



Lama seghettata  
Saw Blade™

- Batteria con indicatore livello di carica
- Lama a doppia azione tagliate al laser e lama seghettata Saw Blade™ per tagliare fino a 35mm di diametro
- Leggero: solo 2.9 Kg (senza batteria)
- Doppio interruttore di avviamento
- Massimo comfort in uso sia nei tagli orizzontali che verticali
- Speciale gancio di serie per fissarlo al muro
- Compatibile con gamma SFM Powertools V20

SPECIFICHE TECNICHE		DOTAZIONE	
Voltaggio	18V	Batteria 18V 4Ah	
Capacità batteria	4.0Ah - Litio	Caricabatterie rapido 2A	
Lunghezza lama	55cm		
Passo lama	19mm		
Capacità di taglio rami	Ø 35mm		
<b>CODICE</b>			
SFMCHT855M1-QW		-	1 287,00 5035048727003

## TAGLIASIEPI A TESTA ORIENTABILE A BATTERIA V20

**V20**  
LITHIUM ION



Testa orientabile

- Batteria con indicatore livello di carica
- Testa orientabile su 5 posizioni fino a 180°
- Leggero e bilanciato: solo 4,1 Kg in uso
- 2,1 m di asta telescopica per arrivare fino a 3,3 m
- Lama a doppia azione tagliate al laser
- Speciale gancio di serie per fissarlo al muro
- Compatibile con gamma SFM Powertools V20

SPECIFICHE TECNICHE		DOTAZIONE	
Voltaggio	18V	Batteria 18V 4Ah	
Capacità batteria	4.0Ah - Litio	Caricabatterie rapido 2A	
Lunghezza lama	45cm		
Passo lama	18mm		
Massima lunghezza asta	3,3m		
<b>CODICE</b>			
SFMCPH845M1-QW		-	1 287,00 5035048727102



## SOFFIATORE A BATTERIA BRUSHLESS V20

**brushless**  
PERFORMANCE UPGRADED


**V20**  
LITHIUM ION



Selettore Cruise Control



Tasto Extra Soffiaggio



- Motore BRUSHLESS: maggiore potenza, maggiore autonomia
- Batteria con indicatore livello di carica
- Potenza fino a 160 Km/h
- Selettore Cruise Control per un soffiaggio costante alla velocità desiderata
- Speciale tasto Extra Soffiaggio per rimuovere i detriti più difficili
- Velocità variabile
- Molto meno rumoroso di un soffiatore a scoppio
- Speciale gancio di serie per fissarlo al muro
- Compatibile con gamma SFM Powertools V20

### SPECIFICHE TECNICHE

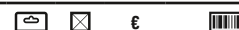
Voltaggio	18V
Capacità batteria	4.0Ah - Litio
Velocità di soffiaggio	fino a 160 km/h
Potenza espressa	370W
Volume d'aria (m3/min)	fino a 9.9

### DOTAZIONE

Batteria 18V 4Ah  
Caricabatterie rapido 2A

### CODICE

SFMCBL7M1-QW



- 1 287,00 5035048726914

## ELETTOSEGA A BATTERIA V20

V20  
LITHIUM ION




Selettore di velocità variabile

- Batteria con indicatore livello di carica
- Sistema di tensionamento automatico della catena
- Sistema di lubrificazione automatica
- Sistema frenante di arresto catena in meno di 1 secondo
- Con bolla indicatore di taglio per un taglio preciso
- Facile cambio della catena senza uso di utensili
- Speciale gancio di serie per fissarlo al muro
- Compatibile con gamma SFM Powertools V20

SPECIFICHE TECNICHE		DOTAZIONE	
Voltaggio	18V	Batteria 18V 4Ah	
Capacità batteria	4.0Ah - Litio	Caricabatterie rapido 2A	
Velocità catena (m/sec)	7.7		
Lunghezza barra	30cm		
Capacità massima di taglio	25cm		
<b>CODICE</b>			
SFMCSS630M1-QW		-	1 391,00 5035048727041

## POTATORE A BATTERIA V20

V20  
LITHIUM ION



Fino a 3mt di lunghezza

- Batteria con indicatore livello di carica
- Sistema di lubrificazione automatica
- Impugnatura antiscivolo con massimo comfort in uso
- Sistema frenante di arresto catena in meno di 1 secondo
- Speciale gancio di serie per fissarlo al muro
- Compatibile con gamma SFM Powertools V20

SPECIFICHE TECNICHE		DOTAZIONE	
Voltaggio	18V	Batteria 18V 4Ah	
Capacità batteria	4.0Ah - Litio	Caricabatterie rapido 2A	
Lunghezza regolabile asta	3m		
Lunghezza barra	20cm		
Velocità catena (m/sec)	1.9		
Max capacità di taglio	20cm		
Capacità serbatoio olio	40ml		
<b>CODICE</b>			
SFMCP620M1-QW		-	1 287,00 5035048727072



## IDROPISTOLA A BATTERIA V20

**V20**  
LITHIUM ION



Interruttore di sicurezza



Ugelli 5in1: scegli il getto più adatto!



Massima sicurezza: cover proteggi batteria

- Portatile, versatile e leggera
- Sistema di ugelli 5 in 1 : regola il getto in base all'applicazione
- Velocità variabile (alta – bassa)
- Elevata autonomia: 57 min a velocità bassa, 25 min a velocità alta
- Approvvigionamento d'acqua: grazie al suo tubo di 6 metri ogni fonte è ideale (da un secchio, una piscina o direttamente dalla pompa)
- Accessori standard universali
- Compatibile con gamma SFM Powertools V20

### SPECIFICHE TECNICHE

Voltaggio	18V
Capacità batteria	4.0Ah – Litio
Pressione	24BAR
Flusso Litri/h	120
Velocità	2 (alta – bassa)
Accessori inclusi	Sì

### DOTAZIONE

Batteria 18V - 4Ah
Caricabatterie rapido 2A
Lancia con ugello 5 in 1
Tubo di gomma 6m
Lancia di prolunga
Adattatore per tubo giardino
Sacca
Secchio
Spazzola
Erogatore per detergente

### CODICE

SFMCPC93M1-QW	-	1	300,00	5035048736876
SFMCPC93B-XJ (bare unit)	-	1	222,00	5035048743409



## BATTERIA LITIO 18V - 6.0 AH

**18V LITHIUM**

**V20**  
LITHIUM ION

- Batteria Litio
- 18V - 6.0AH
- Indicatore del livello di carica



CODICE			€	
SFMCB206-XJ	X	1	166,00	5035048725047

## BATTERIA LITIO 18V - 4.0 AH

**18V LITHIUM**

**V20**  
LITHIUM ION

- Batteria Litio
- 18V - 4.0AH
- Indicatore del livello di carica



CODICE			€	
SFMCB204-XJ	X	1	154,00	5035048724354

## BATTERIA LITIO 18V - 2.0 AH

**18V LITHIUM**

**V20**  
LITHIUM ION

- Batteria Litio
- 18V - 2.0AH
- Indicatore del livello di carica



CODICE			€	
SFMCB202-XJ	X	1	118,00	5035048724330

## CARICABATTERIA RAPIDO 18V

**18V LITHIUM**

**V20**  
LITHIUM ION

- Caricabatteria Litio
- Utilizzabile con le batterie 18V del Sistema
- Tempo ricarica batteria 2.0AH: 30 min
- Tempo ricarica batteria 4.0AH: 60 min



CODICE			€	
SFMCB14-QW	X	1	66,00	5035048724378

CODICE				€	
<b>ACCESSORI PER TAGLIABORDI E RASAERBA</b>					
STZST12169-XJ	Rocchetto e Filo, 1.6mm, 9m	SFMCST933M1	- 1	<b>4,00</b>	5035048732724
STZST121693-XJ	3x Rocchetto e Filo, 1.6mm, 9m	SFMCST933M1	- 1	<b>7,40</b>	5035048732953
STZST1169-XJ	Tappo Rocchetto	SFMCST933M1	- 1	<b>6,40</b>	5035048732984
STZST1326-XJ	Doppio filo nylon 2mm, 6m (x5)	SFMCSTB933M, SFMCSTB963B	- 1	<b>12,40</b>	5035048732960
STZST1226-XJ	Testina QUICKWIND, Rocchetto e doppio filo di nylon, 2mm, 6m	SFMCSTB933M, SFMCSTB963B	- 1	<b>21,40</b>	5035048732977
STZMW351-XJ	Lama per rasaerba 51cm	SFMCMW2651M	- 1	<b>31,90</b>	5035048744086
<b>ACCESSORI PER ELETTOSEGA E IDROPISTOLA</b>					
STZCS220-XJ	Catena 20cm	SFMCPS620M1	- 1	<b>16,90</b>	5035048733035
STZCS230-XJ	Catena 30cm	SFMCPS630M1	- 1	<b>21,40</b>	5035048732991
STZCS1220-XJ	Barra 20cm	SFMCPS620M1	- 1	<b>15,90</b>	5035048733042
STZCS1230-XJ	Barra 30cm	SFMCPS630M1	- 1	<b>19,90</b>	5035048733004
STZHK2-XJ	Tubo e adattatore	SFMCPC93/M1-B	- 1	<b>25,00</b>	5035048741115
STZSBSK3-XJ	Kit pulizia (detergente e spazzole)	SFMCPC93/M1-B	- 1	<b>49,00</b>	5035048741139
STZSW1-XJ	Asta corta	SFMCPC93/M1-B	- 1	<b>13,00</b>	5035048741160
STZ51N1-XJ	Ugello 5in1	SFMCPC93/M1-B	- 1	<b>25,00</b>	5035048741184
STZB1-XJ	Secchio piegabile	SFMCPC93/M1-B	- 1	<b>25,00</b>	5035048741207
STZQDW1-XJ	Asta lunga	SFMCPC93/M1-B	- 1	<b>20,00</b>	5035048741221



**V60**  
LITHIUM ION

**PIÙ POTENZA**  
**PIÙ AUTONOMIA**



## RASAERBA A BATTERIA SEMOVENTE V60 - UNITÀ SENZA BATTERIA E SENZA CARICABATTERIE

**V60**  
LITHIUM ION



Massima trasportabilità



- Con innovativo sistema assistito semovente e velocità variabile per il massimo comfort
- 6 altezze di taglio regolabili
- 2in1: Mulching / Cesto raccogliërba
- Maniglia frontale per una facile trasportabilità
- Seconda maniglia di sicurezza per spegnimento immediato
- Ruote dentate per il massimo grip
- Ideale per giardini fino a 700m<sup>2</sup>\*
- Compatibile con gamma SFM Garden V60

\*Con batteria 5Ah e con taglio di 1/3 dell'altezza

### SPECIFICHE TECNICHE

Voltaggio	54V
Larghezza di taglio	51cm
Capacità cesto	60lt
Altezze di taglio	38-48-58-68-78-88mm

### CODICE

SFMCMS2653B-XJ



€



- 1 750,00 5035048727171

## RASAERBA A BATTERIA V60 - UNITÀ SENZA BATTERIA E SENZA CARICABATTERIE

**V60**  
LITHIUM ION



6 altezze di taglio regolabili



- 6 altezze di taglio regolabili
- 2in1: Mulching / Cesto raccogliërba
- Maniglia frontale per una facile trasportabilità
- Seconda maniglia di sicurezza per spegnimento immediato
- Ruote dentate per il massimo grip
- Ideale per giardini fino a 700m<sup>2</sup>\*
- Scocca in metallo
- Compatibile con gamma SFM Garden V60

\*Con batteria 5Ah e con taglio di 1/3 dell'altezza

### SPECIFICHE TECNICHE

Voltaggio	54V
Larghezza di taglio	51cm
Capacità cesto	60lt
Altezze di taglio	38-48-58-68-78-88mm
Autonomia	700m <sup>2</sup>

### CODICE

SFMCMW2653B-XJ



€




- 1 560,00 5035048727164



## TAGLIABORDI A BATTERIA BRUSHLESS V60 - UNITÀ SENZA BATTERIA E SENZA CARICABATTERIE

**brushless**  
PERFORMANCE UPGRADED

**V60**  
LITHIUM ION



Velocità variabile



Asta telescopica



- Motore BRUSHLESS: maggiore potenza, maggiore autonomia
- Design Professionale
- Velocità variabile
- Doppio filo di Nylon 2.0mm con sistema QUICKWIND™
- Doppia impugnatura gommata
- Asta telescopica in alluminio
- Speciale gancio di serie per fissarlo al muro
- Compatibile con gamma SFM Garden V60

### SPECIFICHE TECNICHE

Voltaggio	54V
Alta velocità a vuoto (giri/min)	5.800
Bassa velocità a vuoto (giri/min)	5.200
Ampiezza di taglio	33cm
Tipo di filo	2x 2.0mm

### DOTAZIONE

Doppio filo di Nylon  
2.0mm

CODICE

SFMCSTB963B-XJ



€



- 1 287,00 5035048728178

## ELETTROSEGA A BATTERIA BRUSHLESS V60 - UNITÀ SENZA BATTERIA E SENZA CARICABATTERIE

**brushless**  
PERFORMANCE UPGRADED

**V60**  
LITHIUM ION



Doppio interruttore di avviamento



Velocità regolabile



- **Motore BRUSHLESS:** massima potenza, massima autonomia
- **Sistema di tensionamento automatico della catena**
- **Sistema di lubrificazione automatica**
- **Sistema frenante di arresto catena in meno di 1 secondo**
- **Doppia impugnatura gommata**
- **Velocità variabile**
- **Facile cambio della catena senza uso di utensili**
- **Compatibile con gamma SFM Garden V60**

### SPECIFICHE TECNICHE

Voltaggio	54V
Velocità catena (m/sec)	13.4
Serbatoio olio	230ml
Lunghezza barra	40cm
Capacità massima di taglio	35cm
Capacità serbatoio olio	230ml

CODICE

SFMCSSB664B-XJ



€




- 1 351,00 5035048728215

## SOFFIATORE A BATTERIA BRUSHLESS V60 - UNITÀ SENZA BATTERIA E SENZA CARICABATTERIE

**brushless**  
PERFORMANCE UPGRADED

**V60**  
LITHIUM ION



Fino a 177 km/h



Selettore Cruise Control

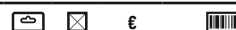


- Motore **BRUSHLESS**: massima potenza, massima autonomia
- Potenza fino a 160 Km/h
- Selettore Cruise Control per un soffiaggio costante alla velocità desiderata
- Velocità variabile
- Molto meno rumoroso di un soffiatore a scoppio
- Speciale gancio di serie per fissarlo al muro
- Compatibile con gamma SFM Garden V60

### SPECIFICHE TECNICHE

Voltaggio	54V
Velocità di soffiaggio	fino a 177 km/h
Potenza espressa	1000W
Volume d'aria (m3/min)	fino a 15.6

CODICE



SFMCBLB76B-XJ

- 1 248,00 5035048728239

## V60 BATTERIE

### BATTERIA LITIO 54V - 2.5AH



- Batteria Litio 54V - 2.5Ah
- No effetto memoria
- Compatibilità gamma Garden V60
- Maggiore autonomia
- Energia sempre pronta



CODICE			€	
SFMCB6025-XJ	-	1	208,00	5035048727270

### BATTERIA LITIO 54V - 5AH



- Batteria Litio 54V - 5Ah
- No effetto memoria
- Compatibilità gamma Garden V60
- Maggiore autonomia
- Energia sempre pronta



CODICE			€	
SFMCB605-XJ	-	1	274,00	5035048727287

### CARICABATTERIA 54V - 2A



- Caricabatteria Litio
- Batteria 54V
- Compatibilità batteria 2.5Ah, 5.0Ah



CODICE			€	
SFMCB6012-QW	-	1	72,00	5035048727294

## V60 ACCESSORI

CODICE			€	
<b>ACCESSORI PER TAGLIABORDI</b>				
STZST1326-XJ	Doppio filo nylon 2mm, 6m (x5)	SFMCSTB933M, SFMCSTB963B	- 1 12,40	5035048732960
STZST1226-XJ	Testina QUICKWIND, Rocchetto e doppio filo di nylon, 2mm, 6m	SFMCSTB933M, SFMCSTB963B	- 1 21,40	5035048732977
<b>ACCESSORI PER ELETTROSEGA</b>				
STZCS240-XJ	Catena 40cm	SFMCSSB664B	- 1 31,90	5035048733011
STZCS1240-XJ	Barra 40cm	SFMCSSB664B	- 1 30,90	5035048733028
<b>ACCESSORI PER RASAERBA</b>				
STZMW353-XJ	Lama per rasaerba 53cm	SFMCMW2653B, SFMCMS2653B	- 1 20,90	5035048733059





# SET ACCESSORI STANLEY® FATMAX®

L'ampia gamma di set STANLEY® vi garantisce l'esecuzione migliore dei progetti, così come di avere gli accessori sempre in ordine al loro posto. Dalle punte per forare i diversi materiali agli inserti per avvitare le più comuni viti, la gamma di accessori vi consentirà di realizzare tutti i vostri lavori, dai fai-da-te ai più impegnativi e professionali. Tutti i set sono forniti in robuste e pratiche valigette per la perfetta visibilità del contenuto.

## SET 15 PEZZI PUNTE E SCALPELLI SDS-PLUS



- 6 Punta lunghezza 110mm misure: 5-5,5-6-7-8-10mm
- 4 Punta lunghezza 160mm misure: 6-8-10-12mm
- 1 Punta lunghezza 210mm misura: 14mm
- 1 Scalpello a punta 250mm
- 1 Scalpello piatto 20x250mm
- 2 Scalpelli a spatola 40x250mm

CODICE			€	
STA54422-XJ	-	1	65,35	5035048503676

## SET 31 PEZZI PER FORARE AVVITARE



- 5x Punta legno 3-8mm
- 4x Punta muro 4-7mm
- 8x Punta metallo HSS-TiN 1.5-3.5mm in 0.5mm incrementi, 4,5, & 6mm
- 10x Inserti 25mm
- 1x Adattatore magnetico per inserti da 25mm
- 1x Svasatore
- 2x Inserti 50mm

CODICE			€	
STA88540-XJ	-	1	23,92	5035048545225

## SET 31 PEZZI PER AVVITARE



- 30 Inserti misti da 25mm misure:
- PH1,PH2,PZ2,PZ3,SL4,SL6,SL7, T10,T15,T20,T25,T30,H3,H4,H5
- 1 Adattatore magnetico con guida

CODICE			€	
STA7228-XJ	-	1	10,97	5035048542965

## SET 50 PEZZI PER FORARE AVVITARE



- 5x Punte legno 3-8mm
- 5x Punte muro 4-8mm
- 8x Punte metallo HSS-TiN 1.5-3.5mm in 0.5mm incrementi, 4,5, & 6mm
- 30x Inserti 25mm
- 1x Adattatore magnetico per inserti da 25mm
- 1x Svasatore

CODICE			€	
STA88542-XJ	-	1	28,02	5035048545232

## SET 100 PEZZI PER FORARE AVVITARE



- 13x Punte legno 3-8mm
- 5x Punte muro 3-10mm
- 13x Punte metallo HSS-TiN 2-8mm
- 42x Inserti 25mm
- 7x Bussole
- 10x Inserti 50mm
- 4x frese 32,28,44,54mm
- 1x Mandrino per frese
- 1x Adattatore magnetico per inserti da 25mm
- 1x Svasatore

CODICE			€	
STA88548-XJ	-	1	33,76	5035048545270

## SET 31 PEZZI PER FORARE AVVITARE



- 5x Punte legno 3-8mm
- 4x Punte muro 5-7mm
- 8x Punte metallo HSS-TiN 1.5-3.5mm in 0.5mm incrementi, 4,5, & 6mm
- 10x Inserti 25mm
- 2x Inserti 50mm
- 1x Adattatore magnetico per inserti da 25mm
- 1x Svasatore

CODICE			€	
STA88550-XJ	-	1	20,19	5035048545409

## SET 50 PEZZI PER FORARE AVVITARE



- 6x Punta legno 3-8mm
- 6x Punta muro 4-10mm
- 9x Punta metallo HSS-TiN
- 20x Inserti 25mm
- 6x Bussole
- 1x Adattatore per bussole
- 1x Adattatore magnetico per inserti da 25mm
- 1x Svasatore

CODICE			€	
STA88546-XJ	-	1	24,28	5035048545263

## SET 76 PEZZI PER FORARE AVVITARE



- 5x Punta legno 3-8mm
- 5x Punta muro 4-8mm
- 10x Punta metallo HSS-TiN 1.5-4.5mm in 0.5mm incrementi, 4,5, & 6mm
- 7x bussole 4-11mm
- 37x Inserti 25mm
- 10x inserti 50mm
- 1x Adattatore magnetico per inserti da 25mm
- 1x Svasatore

CODICE			€	
STA88544-XJ	-	1	30,89	5035048545256

## CONTENITORE TSTAK PER SET ACCESSORI



- Contenitore compatibile con il sistema TSTAK dotato di impugnatura di trasporto integrata e di scomparti per conservare 4 scatole piccole e 5 cassette (le cassette presenti nella foto non sono in dotazione)

CODICE			€	
STA88580-XJ	-	1	25,25	5054905253646

## SET 19 PEZZI PER FORARE ED AVVITARE



- 6 punte muratura 4 - 5 - 5,5 - 6 - 7 - 8mm
- 8 inserti da 25mm PH 1, 2/PZ 1, 2/T 20, 25, 30
- 4 inserti Torsion da 50mm PH 1, 2/PZ 1, 2
- 1 adattatore magnetico con guida

CODICE			€	
STA88552-XJ	-	5	28,02	5054905253400

## SET 13 PEZZI PER FORARE



- 13 punte Bullet metallo 1,5 - 2 - 2,5 - 3 - 3,2 - 3,5 - 4 - 4,5 - 5 - 5,5 - 6 - 6,5 - 7mm

CODICE			€	
STA88553-XJ	-	5	21,04	5054905253417

## SET 19 PEZZI PER FORARE ED AVVITARE



- 6 punte metallo 3 - 4 - 5 - 6 - 7 - 8mm
- 8 inserti da 25mm PH 1, 2/PZ 1, 2/T 20, 25, 30
- 4 inserti Torsion da 50mm PH 1, 2/PZ 1, 2
- 1 adattatore magnetico con guida

CODICE			€	
STA88554-XJ	-	5	28,02	5054905253424

## SET 14 PEZZI PER FORARE



- 6 punte metallo 2-3-3,5-4-5-6mm
- 4 punte muratura 4-5-6-8mm
- 4 punte legno 3-4-6-8mm

CODICE			€	
STA88561-XJ	-	5	21,04	5054905253493

## SET 8 PEZZI PUNTE SDS-PLUS



- 8 punte SDS-Plus 5-2x6-7-2x8-2x10 x110mm

CODICE			€	
STA88555-XJ	-	5	28,02	5054905253431

## SET 22 PEZZI PER AVVITARE



- 21 inserti Torsion da 50mm: 2x PZ1 - 4x PZ2 - 2x PZ3/2x PH1 - 3x PH2 - PH3/
- T10 - T15 - 2x T20 - T25 - T30 - T40
- 1 bussola magnetica con tenuta 10x

CODICE			€	
STA88558-XJ	-	5	21,04	5054905253462

## SET 32 PEZZI PER AVVITARE



- 22 inserti da 25mm: 2× PZ1 - 2 PZ2 - 2× PZ3/PH1 - 2× PH2 - PH3/T10 - T15 - T20 - T25 - T30 - T40/HX4 - HX5 - HX6/SL4 - SL6 - SL8
- 6 inserti da 50mm: PZ1 - PZ2 - PZ3/T20 - T25 - T30
- 3 bussole 7 - 8 - 10mm
- 1 adattatore magnetico Torsion

CODICE



€



STA88557-XJ

- 5

28,02

5054905253455



# IN STORE MERCHANDISING

La profonda esperienza di mercato di STANLEY® FATMAX® ha permesso di sviluppare soluzioni espositive in grado di massimizzare la comunicazione al consumatore e adattarsi alle diverse superfici dei punti vendita. Lo scaffale lineare è ideale per esporre la gamma nella sua interezza dividendola per tipologia e applicazioni. Completo di mensole e supporti di vario genere, il metro lineare permette di costruire l'esposizione nella maniera più flessibile e congeniale ai propri spazi. A supporto di una lettura chiara ed intuitiva della gamma, il prodotto potrà essere affiancato da materiale didattico in grado di evidenziare le caratteristiche principali.

Anche per la gamma accessori, STANLEY® FATMAX® offre un sistema espositivo studiato per soddisfare le richieste dei rivenditori e dei consumatori in quanto garantisce:

**COMPLETEZZA:** una gamma completa di accessori per tutte le applicazioni

**QUALITÀ:** qualità di prodotto e di processo, attraverso anni di esperienza nel mercato

**INNOVAZIONE:** brevetti e ricerche per migliorare l'efficienza del lavoro

**SISTEMA ESPOSITIVO:** rendere la scelta dell'accessorio semplice, rapida e sicura





# ESPOSITORI ELETTROUTENSILI STANLEY® FATMAX®

## METRI LINEARI IN METALLO

Ingombro: 255 × 100 × 59 cm.



### ELEMENTI ESPOSITIVI SFM - 1 MT

<b>MC03861-XJ</b>	1	Metro lineare con 2 montanti
<b>MP00664-QZ</b>	10	Porta cartellini prodotto
<b>MC03909-IT</b>	1	Conf. cartellini prodotto
<b>MC03981-XJ</b>	1	Ripiano per espositore
<b>MP00660-QZ</b>	4	Pianetto LEGNO+TASSELLATORE+LASER
<b>MP00661-QZ</b>	1	Gancio SEGA CIRCOLARE
<b>MP00659-QZ</b>	6	Gancio AVVITATORE BATTERIA
<b>MP00662-QZ</b>	2	Gancio SMERIGLIATRICE
<b>MP00663-QZ</b>	3	Tubo portacavo
<b>MP00727-QZ</b>	1	Gancio TRAP + TASS LINEA A FILO
<b>MC03992-XJ</b>	1	Gancio linea 10,8V + IMPULSI
<b>MC03869-XJ</b>	1	Metro lineare con 1 montante per eventuale prosecuzione dell'esposizione
<b>MP00666-QZ</b>	4	Gancio accessori

## ESPOSITORE GIREVOLE

Ingombro: 65 × 65 × 193 cm.



### ESPOSITORE GIREVOLE

<b>MC63458-IT</b>	1	Espositore parte 1
<b>MC63459-IT</b>	1	Espositore parte 2
<b>MP00664-QZ</b>	12	Porta cartellini prodotto
<b>MC03909-IT</b>	1	Conf. cartellini prodotto
<b>MP00660-QZ</b>	6	Pianetto LEGNO+TASSELLATORE+LASER
<b>MP00661-QZ</b>	1	Gancio SEGA CIRCOLARE
<b>MP00659-QZ</b>	6	Gancio AVVITATORE BATTERIA
<b>MP00662-QZ</b>	2	Gancio SMERIGLIATRICE
<b>MP00663-QZ</b>	3	Tubo portacavo
<b>MP00727-QZ</b>	2	Gancio TRAP + TASS LINEA A FILO
<b>MC03992-XJ</b>	1	Gancio linea 10,8V + IMPULSI
<b>MP00666-QZ</b>	5	Gancio accessori

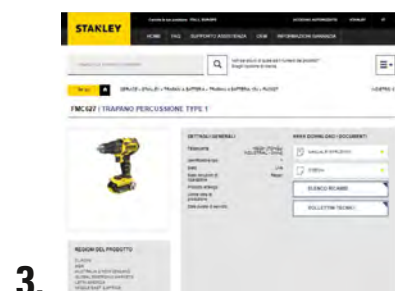
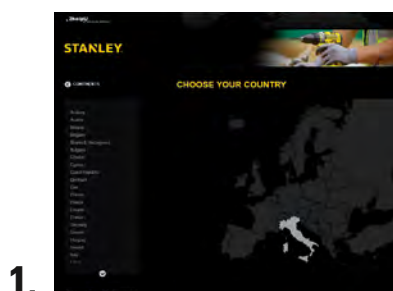
# STANLEY<sup>®</sup>

## SERVICE

### CONTATTA L'ASSISTENZA STANLEY

[www.2helpu.com](http://www.2helpu.com)

in soli 3 click tutti i dati del tuo utensile STANLEY



### DATI SEMPRE DISPONIBILI E AGGIORNATI (24 ore su 24, 7 giorni su 7) PER TUTTI GLI ELETTROUTENSILI A CATALOGO E FUORI GAMMA

- Trova il CENTRO ASSISTENZA più vicino a te
- INFORMAZIONI sui RICAMBI
- DISEGNI ed ESPLOSI di tutti gli elettroutensili STANLEY
- MANUALI di ISTRUZIONE da consultare e scaricare
- INFORMAZIONI TECNICHE
- POLITICA di GARANZIA

### SERVIZIO DI ASSISTENZA TECNICA DEDICATA AL RIVENDITORE

EMAIL: [service.italia@sbdinc.com](mailto:service.italia@sbdinc.com)

- ASSISTENZA TECNICA elettroutensili
- NORMATIVE e DIRETTIVE elettroutensili
- RICHIESTE TECNICHE
- RIPARAZIONE strumentazione laser
- CALIBRAZIONE strumentazione laser
- CERTIFICAZIONE strumenti di misura

### GARANZIA UTENSILERIA MANUALE E STORAGE STANLEY

Sia gli utensili manuali che i portautensili STANLEY<sup>®</sup> sono soggetti alla politica di garanzia che copre i difetti di fabbricazione per il primo anno (per visualizzare la POLITICA DI GARANZIA accedere al sito [www.2helpu.com/STANLEY](http://www.2helpu.com/STANLEY)).

Per segnalare un difetto di fabbricazione su queste due famiglie, potete contattare il rivenditore STANLEY<sup>®</sup> più vicino oppure rivolgervi alla sede STANLEY<sup>®</sup> attraverso i contatti indicati al seguente indirizzo: [www.STANLEY.it](http://www.STANLEY.it)

# STANLEY<sup>®</sup>

## SERVICE

### LA MIGLIOR GARANZIA PER IL PROFESSIONISTA

Se il tuo elettrotensile STANLEY<sup>®</sup> FATMAX<sup>®</sup> dovesse presentare dei difetti di costruzione o assemblaggio entro 12 mesi dall'acquisto, STANLEY<sup>®</sup> garantisce la sostituzione delle parti danneggiate e a discrezione la sostituzione del prodotto (la sostituzione delle parti soggette a usura quali spazzole, o-ring, lubrificanti, è esclusa dalla garanzia).

Tale garanzia potrà essere estesa fino a 3 anni previa registrazione sul sito [www.STANLEY.it/mystanley](http://www.STANLEY.it/mystanley) entro 4 settimane dalla data di acquisto.

Per richiedere la garanzia, rivolgiti al tuo rivenditore o cerca il centro assistenza autorizzato più vicino, oppure contatta l'ufficio Service STANLEY<sup>®</sup> all'indirizzo indicato nel manuale.

L'elenco dei centri assistenza autorizzati STANLEY<sup>®</sup> è disponibile sul sito [www.2helpu.com/STANLEY/IT/it-IT/](http://www.2helpu.com/STANLEY/IT/it-IT/).



Per maggiori dettagli sui termini e condizioni della politica di garanzia STANLEY<sup>®</sup> visita il sito [www.stanley.it/warranty](http://www.stanley.it/warranty).



# STANLEY®

TRAINING

## TRAINING ALLA RIVENDITA

### I VANTAGGI DELLA FORMAZIONE

Investire sulla formazione significa investire sul futuro. Lo sviluppo continuo delle tecnologie legate all'utensileria offre oggi nuove opportunità, a patto che si sia preparati a coglierle. STANLEY® mette a disposizione dei propri clienti tutta l'esperienza di un'azienda leader mondiale nel settore. L'offerta formativa di STANLEY® è in assoluto la più completa del mercato, con training di prodotto e commerciali. Il nostro impegno è quello di garantire un valore aggiunto che metta in condizione i nostri clienti di vendere con profitto e migliorare la professionalità dei propri collaboratori.



### TRAINING CENTRE ITALIA

Il Training Centre si trova a Monvalle (VA). Qui ogni anno vengono formati centinaia di addetti alla vendita e responsabili degli acquisti della nostra distribuzione. Presso il Training Centre svolgiamo regolarmente corsi sul prodotto supportati da prove pratiche, con lo scopo di trasmettere ai partecipanti non solo un'adeguata conoscenza tecnica e commerciale della nostra gamma, ma anche le argomentazioni di vendita e la conoscenza delle applicazioni tipiche nell'ambito professionale. Questo affinché le persone acquisiscano maggior sicurezza e competenza e sappiano cogliere tutte le opportunità di vendita dimostrandosi più proattivi e competitivi.



### TRAINING ONLINE

Lo sviluppo delle tecnologie digitali apre un nuovo scenario con la possibilità di fruire di corsi multimediali, superando qualsiasi ostacolo di tempo e di distanza. In questa evoluzione, il training STANLEY® vuole essere protagonista mettendo a disposizione dei propri clienti gli strumenti più efficaci e moderni, potenziando ulteriormente le opportunità di mantenersi aggiornati.

E-learning center: <https://go.bluevolt.com/SBD/Home/>



# CONDIZIONI GENERALI DI VENDITA STANLEY BLACK & DECKER

## 1. NORMATIVA CONTRATTUALE

Le ordinazioni sono assunte da STANLEY BLACK & DECKER ITALIA S.r.l. (in seguito "il Venditore") alle condizioni sotto specificate che si intendono accettate dal Compratore con il conferimento dell'ordine; eventuali deroghe saranno efficaci solo se concordate per iscritto tra le parti.

## 2. CARATTERISTICHE DEI PRODOTTI

I pesi, le dimensioni, i prezzi, i colori e gli altri dati figuranti nei cataloghi, prospetti, circolari, od altri documenti illustrativi del Venditore, hanno carattere di indicazioni approssimative e quindi non impegnative; il Venditore si riserva di variare in qualsiasi momento, senza preavviso, i dati tecnici o costruttivi dei suoi prodotti, ed il loro confezionamento.

## 3. ORDINI - RIMANENZE - CONFEZIONI E IMBALLO

3.1 Salvo quanto indicato al punto 4.1, gli ordini sono irrevocabili da parte del Compratore senza possibilità di ulteriori aggiunte da parte del Compratore. Il Venditore può accettare l'ordine mediante spedizione della merce, conformemente all'art. 1327 c.c.

3.2 Il Venditore ha la facoltà di evadere l'ordine solo in parte o in diverse riprese. Nel caso di evasione incompleta dell'ordine, sarà inviata settimanalmente una **DISTINTA RIMANENZE** aggiornata che annulla ogni eventuale distinta precedente. I prodotti non inviati verranno inclusi, nei limiti delle disponibilità, nella spedizione successiva.

3.3 Nell'ordine dev'essere specificato il codice dell'articolo e le relative quantità, omettendo di indicare, ad esempio, prezzi, sconto e condizioni di pagamento (specificare solo: "Condizioni in vigore"); eventuali indicazioni aggiuntive saranno considerate non apposte.

3.4 I quantitativi, per ogni articolo e misura, debbono essere ordinati attenendosi alle confezioni standard del Venditore, come indicato nell'apposita colonna del listino del Venditore. Quantità non conformi alle confezioni standard indicate saranno automaticamente elevate al multiplo superiore.

## 4. TERMINI DI CONSEGNA

4.1 I termini di consegna eventualmente concordati dalle parti sono computati per giorni lavorativi, hanno natura meramente indicativa e non vincolano quindi il Venditore. Tuttavia, in presenza di un ritardo imputabile al Venditore che superi i 120 giorni, il Compratore potrà risolvere il contratto di vendita relativamente ai prodotti di cui la consegna è ritardata con un preavviso di 20 giorni, da comunicarsi per iscritto al Venditore.

4.2 Non si considera imputabile a STANLEY BLACK & DECKER ITALIA S.r.l. alcuna responsabilità d'ordine patrimoniale o altro per l'eventuale ritardo dovuto a cause di forza maggiore o ad atti od omissioni del Compratore.

4.3 Salvo il caso di dolo o colpa grave del Venditore, è espressamente escluso qualsiasi risarcimento del danno per mancata o ritardata consegna dei prodotti.

## 5. RESA E SPEDIZIONE – RISERVA DI PROPRIETÀ – ORDINI PICCOLO IMPORTO

5.1 Minimo d'ordine: 300€: gli ordini di importo inferiore non verranno evasi sino all'arrivo di nuovi ordini che consentano di raggiungere tale cifra minima.

5.2 La fornitura dei prodotti s'intende in porto franco e cioè con spese di trasporto a carico del Venditore, e con mezzi di trasporto scelti da quest'ultimo. È esclusa la spedizione diretta a clienti del Compratore. I rischi passano al Compratore al più tardi con la consegna della merce al primo trasportatore.

5.3 Per gli ordini di piccolo importo viene addebitato un contributo per la gestione degli ordini stessi, in particolare:

- per gli ordini di importo inferiore a € 500,00 saranno addebitati in fattura, a titolo di contributo gestione piccoli ordini, € 20,00 + IVA

- per gli ordini tra € 500,00 e € 1.000,00 saranno addebitati in fattura, a titolo di contributo gestione piccoli ordini, € 12,00 + IVA

- per gli ordini superiori o pari a € 1.000,00 non vi sarà alcun addebito.

5.4 Qualora il Compratore desideri una consegna urgente del materiale disponibile a magazzino, possibile fino a un massimo di 50 kg, viene addebitato in sede di fatturazione un costo fisso per il servizio pari a € 7,00.

## 6. RECLAMI - PRODOTTI NON CONFORMI ALL'ORDINATO

6.1 Eventuali reclami relativi allo stato dell'imballo, quantità o caratteristiche esteriori dei prodotti (od altri vizi apparenti), dovranno essere notificati al Venditore per iscritto, a pena di decadenza, entro 8 giorni dalla data di ricevimento dei prodotti. Inoltre, ove la merce o il relativo imballaggio risultino danneggiati o in presenza di merce o colli mancanti, il Compratore è tenuto a formulare le riserve specifiche nei confronti del trasportatore, riserve di carattere generico non hanno alcuna validità.

6.2 Eventuali reclami relativi a difetti non individuabili mediante un diligente controllo al momento del ricevimento (vizi occulti) dovranno essere notificati al Venditore, a pena di decadenza, entro 15 giorni dalla data della scoperta del difetto e comunque non oltre dodici mesi dalla consegna. Il reclamo dovrà specificare con precisione il difetto riscontrato ed i prodotti cui esso si riferisce.

6.3 È inteso che eventuali reclami o contestazioni non danno diritto al Compratore di sospendere o comunque ritardare i pagamenti dei prodotti oggetto di contestazione, né, tanto meno, di altre forniture.

# CONDIZIONI GENERALI DI VENDITA STANLEY BLACK & DECKER

6.4 Nel caso di consegna di prodotti non conformi all'ordinato, il Compratore dovrà avvisare il Venditore entro 15 giorni dalla data di ricevimento per concordarne la restituzione da effettuarsi in porto franco. La merce resa dovrà essere accompagnata dalla relativa bolla di accompagnamento con la dicitura **MERCE NON CONFORME ALL'ORDINATO**. I relativi accrediti saranno emessi esclusivamente a cura del Venditore.

6.5 Il Compratore non potrà effettuare resi di merce a qualsivoglia titolo, se non previa autorizzazione scritta del Venditore.

## 7. GARANZIA PER VIZI

7.1 Il Venditore si impegna a porre rimedio ad eventuali vizi dei prodotti a lui imputabili, verificatisi entro dodici mesi dalla consegna dei prodotti. Il Venditore sostituirà o riparerà gratuitamente il prodotto riscontrato difettoso all'origine se reso con relativa bolla di accompagnamento sulla quale dovranno essere indicati, oltre alla dicitura **MERCE DIFETTOSA**, gli estremi del documento assoggettato all'imposta emesso all'atto di vendita. Le spese di trasporto dei prodotti da sostituire o riparare e dei prodotti sostituiti o riparati sono a carico del Venditore.

7.2 La suddetta garanzia non si applica a prodotti che presentano normale usura, segni di manomissione o di uso improprio, non si applica inoltre ai prodotti di consumo, ossia i prodotti che si usurano o si danneggiano per effetto del normale utilizzo, come ad esempio guarnizioni, cuscinetti, lame di seghe, pile e batterie. Le spese di trasporto dei prodotti da sostituire o riparare e dei prodotti sostituiti o riparati sono a carico dell'Utilizzatore.

7.3 Per tutte le informazioni e i dettagli operativi della politica di garanzia, si rimanda al sito internet [www.2helpu.com](http://www.2helpu.com), sezione Garanzia.

## 8. PREZZI

8.1 Salvo patto contrario, i prezzi sono quelli riportati nel listino ufficiale del venditore, imballo normale e trasporto compreso (nei limiti indicati al precedente articolo 5). Tali prezzi possono essere comunque modificati in ogni momento dal Venditore.

8.2 I prezzi si intendono al netto dell'IVA, di eventuali imposte o tasse, nonché di tributi, diritti ed oneri fiscali.

## 9. CONDIZIONI DI PAGAMENTO

9.1 Il pagamento dev'essere fatto esclusivamente al Venditore alle condizioni convenute.

9.2 Sconti per pagamenti a ricevimento fattura vanno calcolati sull'importo netto della merce, escluso imballo, spese postali o di trasporto e IVA. Trascorsi 15 giorni dalla data della fattura o dal periodo concordato, si intende revocato il beneficio dello sconto condizionato e pertanto la rimessa va effettuata per il totale della fattura. Il pagamento pattuito a mezzo tratte non deroga al disposto di cui alla prima parte del penultimo comma art. 1182 c.c..

9.3 In caso di ritardato pagamento, l'acquirente si obbliga a corrispondere gli interessi di mora e compensativi al tasso previsto semestralmente dal D.Lgs.9 Ottobre 2002, n. 231 (Attuazione della direttiva 2000/35/CE).

9.4 Il Compratore non è autorizzato ad effettuare alcuna deduzione dal prezzo pattuito (ad es. in caso di pretesi difetti dei prodotti), se non previo accordo scritto con il Venditore.

9.5 Qualora il Venditore abbia motivo di temere che il Compratore non possa o non intenda pagare i prodotti alla data pattuita, egli potrà subordinare la consegna dei prodotti alla prestazione di adeguate garanzie di pagamento (ad es. fideiussione o garanzia bancaria). Inoltre, in caso di ritardi di pagamento, il Venditore potrà modificare unilateralmente i termini di eventuali altre forniture e/o sospendere l'esecuzione fino all'ottenimento di adeguate garanzie di pagamento.

## 10. FORO COMPETENTE

Per ogni controversia derivante dal contratto o ad esso collegata sarà esclusivamente competente il foro di Monza; tuttavia, in deroga a quanto sopra, il Venditore avrà sempre la facoltà di adire il foro del Compratore.

11. Iscrizione registro A.E.E. nr. IT09120000006405. Iscrizione registro pile nr. IT09120P00002011.

# STANLEY®

STANLEY BLACK & DECKER ITALIA S.r.l.

Via Energy Park, 6 - 20871 Vimercate (Mb)

Tel. 039 9590200

Fax 039 9590314

[www.STANLEY.it](http://www.STANLEY.it)

mail: Assistenza\_Clienti@sbdinc.com

# INDICE

## PER CODICE PRODOTTO

CODICE	€	Pag.	CODICE	€	Pag.	CODICE	€	Pag.	CODICE	€	Pag.	CODICE	€	Pag.
0-03-601	5,10	106	0-15-556	9,05	315	0-22-462	8,75	205	0-34-134	51,50	82	0-58-120	4,45	220
0-03-804	52,50	98	0-15-801	10,10	297	0-22-464	28,20	206	0-34-295	8,30	83	0-58-911	4,55	220
0-10-018	12,60	137	0-15-842	5,10	297	0-22-465	9,05	206	0-34-296	10,70	83	0-58-912	4,55	220
0-10-028	6,85	130	0-15-900	14,80	297	0-22-467	9,60	206	0-34-297	17,80	83	0-58-913	4,55	220
0-10-088	6,55	119	0-15-906	6,95	297	0-22-469	10,90	206	0-34-406	77,00	82	0-58-930	15,10	220
0-10-095	9,45	139	0-16-050	30,20	158	0-22-471	10,90	206	0-34-478	205,00	82	0-62-571	8,20	172
0-10-150	2,55	139	0-16-128	42,20	163	0-22-473	7,10	207	0-35-229	7,90	84	0-63-022	29,30	195
0-10-151	5,75	137	0-16-129	56,00	163	0-22-475	7,85	207	0-35-458	5,40	84	0-63-038	39,40	195
0-10-189	13,00	128	0-16-251	21,90	160	0-22-477	30,00	207	0-39-055	5,65	80	0-64-916	3,75	180
0-10-231	10,60	144	0-16-252	21,90	160	0-22-486	7,55	204	0-42-063	75,00	93	0-64-917	4,10	180
0-10-232	10,10	144	0-16-253	22,30	160	0-22-487	7,30	205	0-42-065	32,00	93	0-64-919	4,35	180
0-10-237	16,50	118	0-16-254	22,30	160	0-22-488	5,55	205	0-42-072	6,45	90	0-64-921	6,10	180
0-10-242	17,30	127	0-16-255	22,30	160	0-22-491	6,10	204	0-42-073	8,55	90	0-64-922	7,50	180
0-10-243	15,40	128	0-16-256	22,30	160	0-22-492	6,10	204	0-42-074	10,30	90	0-64-923	3,30	181
0-10-244	4,45	128	0-16-257	22,30	160	0-22-494	8,85	204	0-42-076	15,40	90	0-64-924	3,40	181
0-10-245	1,95	128	0-16-258	23,20	160	0-22-496	7,00	204	0-42-086	130,00	93	0-64-930	3,30	181
0-10-253	15,70	143	0-16-259	23,20	160	0-22-499	9,05	204	0-42-087	162,00	92	0-64-931	3,95	181
0-10-401	6,55	140	0-16-260	23,20	160	0-22-500	6,85	206	0-42-127	5,10	93	0-64-932	4,10	181
0-10-409	5,00	139	0-16-261	26,90	160	0-22-501	9,85	204	0-42-130	6,55	94	0-64-933	4,30	181
0-10-411	6,50	139	0-16-262	29,60	160	0-28-206	4,55	235	0-42-294	7,30	95	0-64-934	4,10	181
0-10-421	7,75	136	0-16-263	33,60	160	0-28-211	6,65	235	0-42-323	68,00	94	0-64-940	4,95	181
0-10-425	11,20	131	0-16-264	35,00	160	0-28-217	3,65	235	0-42-430	16,90	96	0-64-941	5,45	181
0-10-431	14,90	131	0-16-265	35,00	160	0-28-290	6,35	236	0-42-465	27,80	95	0-64-949	5,80	181
0-10-475	8,75	138	0-16-266	38,90	160	0-28-292	6,60	236	0-43-511	13,70	95	0-64-952	4,30	181
0-10-481	14,90	135	0-16-267	44,00	160	0-28-500	9,30	236	0-43-603	29,00	96	0-64-955	4,50	181
0-10-486	18,10	130	0-16-535	12,00	162	0-28-510	5,40	236	0-43-609	33,20	96	0-64-974	4,80	181
0-10-590	15,70	140	0-16-537	12,00	162	0-28-590	3,65	235	0-43-616	34,80	88	0-64-976	5,15	181
0-10-598	16,70	141	0-16-539	12,70	162	0-28-616	11,40	236	0-43-617	40,00	88	0-64-978	3,80	170
0-10-601	3,45	140	0-16-540	12,70	162	0-28-617	12,90	236	0-43-624	41,30	88	0-64-979	4,00	170
0-10-778	14,60	118	0-16-542	14,40	162	0-28-619	16,20	236	0-43-625	47,40	88	0-64-983	4,05	170
0-10-780	15,20	120	0-16-545	15,00	162	0-28-631	4,40	236	0-43-636	52,50	88	0-64-984	4,15	170
0-10-788	19,10	118	0-16-547	15,00	162	0-30-656	20,30	78	0-43-637	62,50	88	0-65-006	3,70	170
0-10-789	20,40	119	0-16-548	15,00	162	0-30-657	17,00	78	0-43-648	63,50	88	0-65-007	17,40	182
0-10-813	25,10	143	0-16-549	15,60	162	0-30-686	6,50	78	0-43-649	70,00	88	0-65-008	3,80	170
0-10-818	23,80	120	0-16-551	16,70	162	0-30-687	5,35	78	0-43-672	98,00	88	0-65-009	18,50	182
0-10-819	25,00	117	0-16-554	21,90	162	0-30-696	12,30	78	0-43-679	108,00	88	0-65-011	23,30	183
0-10-820	23,50	130	0-16-558	23,30	162	0-30-697	10,30	78	0-43-681	98,50	88	0-65-012	9,45	183
0-10-825	16,50	121	0-16-870	17,00	161	0-32-100	15,70	79	0-46-529	23,60	107	0-65-013	12,10	183
0-11-219	8,00	138	0-16-871	17,00	161	0-32-109	10,90	79	0-46-535	25,30	107	0-65-016	5,05	170
0-11-221	3,75	141	0-16-872	17,90	161	0-32-125	15,30	80	0-46-825	9,05	106	0-65-017	4,20	170
0-11-300	5,95	140	0-16-873	17,90	161	0-32-189	9,30	79	0-47-011	33,30	107	0-65-093	4,20	170
0-11-301	8,70	138	0-16-874	17,90	161	0-33-041	18,00	77	0-47-100	29,30	100	0-65-094	5,15	170
0-11-325	14,00	132	0-16-875	19,20	161	0-33-158	20,40	76	0-47-101	7,20	101	0-65-096	6,65	170
0-11-411	2,85	141	0-16-876	19,20	161	0-33-191	19,50	76	0-47-160	24,20	98	0-65-098	5,35	170
0-11-700	3,10	122	0-16-877	19,70	161	0-33-194	19,50	76	0-47-312	5,10	97	0-65-099	37,60	175
0-11-718	4,35	138	0-16-878	19,70	161	0-33-195	23,80	76	0-47-314	5,10	97	0-65-137	7,30	170
0-11-725	6,85	132	0-16-879	20,10	161	0-33-198	29,50	76	0-47-315	7,65	97	0-65-138	8,40	170
0-11-800	8,80	122	0-16-880	23,00	161	0-33-203	11,40	76	0-47-316	2,40	98	0-65-139	9,95	170
0-11-911	2,90	122	0-16-881	30,90	161	0-33-218	14,60	77	0-47-322	7,60	97	0-65-141	7,00	170
0-11-952	5,80	124	0-16-882	32,30	161	0-33-238	11,40	76	0-47-440	8,30	100	0-65-143	12,90	170
0-11-980	11,30	124	0-20-092	19,20	149	0-33-442	35,10	76	0-47-443	9,45	101	0-65-204	3,80	172
0-12-105	26,40	155	0-20-108	34,50	295	0-33-514	27,20	75	0-47-460	12,20	100	0-65-206	4,15	172
0-12-134	8,50	155	0-20-556	17,50	315	0-33-522	15,20	76	0-47-465	15,30	100	0-65-207	4,70	172
0-12-202	11,80	156	0-20-807	7,05	294	0-33-526	30,60	77	0-47-480	26,30	99	0-65-209	6,10	172
0-12-313	18,60	155	0-22-441	8,20	204	0-33-527	32,70	75	0-47-488	29,20	99	0-65-224	7,30	172
0-12-315	18,70	155	0-22-442	6,45	204	0-33-531	32,10	77	0-47-681	27,60	99	0-65-316	9,30	172
0-12-330	13,40	158	0-22-443	7,30	204	0-33-532	33,10	75	0-47-720	9,30	93	0-65-317	11,90	172
0-12-378	6,75	155	0-22-444	7,45	204	0-33-552	18,90	76	0-54-925	13,00	194	0-65-319	4,25	172
0-12-504	13,20	157	0-22-445	17,70	205	0-33-720	28,00	74	0-55-114	13,70	209	0-65-335	5,25	172
0-12-508	13,00	157	0-22-450	7,30	204	0-33-728	30,10	74	0-55-115	16,90	209	0-65-336	6,65	172
0-14-040	10,80	237	0-22-451	8,30	204	0-33-811	31,60	74	0-55-116	11,20	209	0-65-337	7,00	172
0-15-061	5,20	149	0-22-455	8,40	204	0-33-932	27,40	77	0-55-117	11,70	209	0-65-338	10,10	172
0-15-106	15,20	149	0-22-456	9,95	204	0-34-102	23,10	82	0-58-111	4,45	220	0-65-339	10,70	172
0-15-211	11,50	294	0-22-458	7,10	205	0-34-105	30,30	82	0-58-112	4,45	220	0-65-340	6,45	173
0-15-218	11,30	294	0-22-460	8,65	205	0-34-108	37,30	82	0-58-113	4,45	220	0-65-395	6,75	173
0-15-252	22,70	149	0-22-461	7,65	205	0-34-133	41,00	82	0-58-114	4,45	220	0-65-396	6,90	173

CODICE	€	Pag.	CODICE	€	Pag.	CODICE	€	Pag.	CODICE	€	Pag.	CODICE	€	Pag.
0-65-397	7,45	173	0-84-495	21,90	276	1-12-020	88,00	156	1-30-697	9,70	78	1-51-104	8,30	218
0-65-398	7,85	173	0-84-496	21,90	276	1-12-033	54,00	154	1-32-125	14,40	80	1-51-171	6,55	217
0-65-399	9,50	173	0-84-519	19,40	141	1-12-034	63,00	154	1-33-041	16,90	77	1-51-172	7,20	217
0-65-400	5,70	170	0-84-645	15,20	284	1-12-060	90,00	156	1-33-191	18,40	76	1-51-173	8,30	217
0-65-404	5,90	170	0-84-646	17,50	284	1-12-078	112,00	155	1-33-194	18,40	76	1-51-174	10,20	217
0-65-406	5,05	172	0-84-647	17,40	284	1-12-100	98,50	154	1-33-195	22,50	76	1-51-175	10,50	217
0-65-407	5,25	172	0-84-648	21,40	284	1-12-102	39,20	157	1-33-198	27,80	76	1-51-178	14,80	217
0-65-408	5,35	172	0-84-649	23,20	284	1-12-116	51,50	157	1-33-218	13,80	77	1-51-937	55,50	215
0-65-409	5,80	172	0-84-808	13,00	285	1-12-136	162,00	153	1-33-238	10,80	76	15-261	140,00	316
0-65-410	4,50	171	0-84-809	17,00	285	1-12-137	168,00	153	1-33-442	33,10	76	15-273	100,00	316
0-65-411	5,25	171	0-84-810	14,00	285	1-12-151	41,20	158	1-33-514	25,70	75	1-54-051	13,80	217
0-65-412	5,45	171	0-84-811	19,00	285	1-12-152	41,20	158	1-33-522	14,40	76	1-54-052	14,60	217
0-65-413	6,05	171	0-84-812	14,00	286	1-12-203	85,00	154	1-33-527	30,80	75	1-54-053	15,90	217
0-65-414	5,35	171	0-84-813	16,00	286	1-12-204	90,50	154	1-33-552	17,80	76	1-54-638	9,75	217
0-65-415	6,00	171	0-84-814	19,00	286	1-12-205	103,00	154	1-33-681	15,60	74	1-54-641	13,90	217
0-65-416	6,35	171	0-84-815	17,00	286	1-12-220	77,00	156	1-33-684	26,00	74	1-54-642	14,50	217
0-65-417	5,35	171	0-84-816	25,00	286	1-13-901	15,90	189	1-34-477	157,00	82	1-54-643	15,40	217
0-65-418	6,00	171	0-89-858	26,40	275	1-13-902	40,50	190	1-34-734	104,00	82	1-54-712	32,80	216
0-65-419	6,55	171	0-89-859	28,20	275	1-13-903	29,80	190	1-34-737	159,00	82	1-54-724	41,80	216
0-65-425	34,20	176	0-89-860	27,90	276	1-13-904	43,20	190	1-35-522	4,35	84	1-55-099	54,00	210
0-65-428	38,20	175	0-89-861	30,30	276	1-13-905	43,20	191	1-35-524	5,55	84	1-55-101	17,60	209
0-65-437	48,20	177	0-89-866	21,80	275	1-13-906	49,70	191	1-35-536	8,95	84	1-55-119	41,10	210
0-65-438	39,30	176	0-89-867	23,00	275	1-13-907	51,00	191	1-35-603	16,60	106	1-55-120	102,00	210
0-65-440	28,60	175	0-89-868	25,50	275	1-13-929	11,40	268	1-42-251	57,50	92	1-55-155	10,50	210
0-65-441	28,90	176	0-89-869	22,70	276	1-13-947	14,30	269	1-42-252	63,00	92	1-55-156	12,10	210
0-65-443	28,90	176	0-89-870	23,70	276	1-13-976	24,00	269	1-42-253	69,50	92	1-55-157	14,50	210
0-65-478	4,35	170	0-89-871	25,50	277	1-15-122	8,60	296	1-42-254	94,50	92	1-55-513	33,80	209
0-65-479	4,60	170	0-89-872	27,20	277	1-15-123	13,00	295	1-42-262	251,00	96	1-55-515	8,20	208
0-65-481	5,35	170	0-89-873	27,50	277	1-15-245	11,90	296	1-42-311	35,90	92	1-55-525	10,20	208
0-65-482	5,80	170	0-89-874	29,50	277	1-15-317	11,50	294	1-42-312	38,50	92	1-55-526	14,20	208
0-65-483	5,90	170	0-89-875	30,00	277	1-15-368	12,60	150	1-42-313	44,00	92	1-57-053	32,50	218
0-65-490	9,95	173	0-89-904	20,00	269	1-15-379	11,80	150	1-42-314	47,80	92	1-57-530	48,10	218
0-65-491	9,20	174	0-90-947	10,10	267	1-15-382	7,10	150	1-42-315	62,00	92	1-57-531	55,00	218
0-65-492	30,60	175	0-90-948	13,20	267	1-15-385	7,45	150	1-42-316	95,00	92	1-57-532	69,00	218
0-66-357	6,30	193	0-90-949	15,80	267	1-15-388	8,95	150	1-42-421	65,50	92	1-57-533	80,50	218
0-66-358	8,40	193	0-90-950	23,40	267	1-15-403	13,80	150	1-42-422	72,50	92	1-57-534	106,00	218
0-68-010	14,50	194	0-93-931	1,90	103	1-15-439	7,10	150	1-42-423	75,00	92	1-57-550	141,00	218
0-68-732	9,65	197	0-93-932	1,90	103	1-15-441	39,20	147	1-42-799	15,90	93	1-57-552	194,00	218
0-68-842	4,00	196	0-94-606	50,50	251	1-15-446	7,45	150	1-42-802	19,80	93	1-65-010	23,30	183
0-68-946	4,00	196	0-95-112	31,20	353	1-15-448	8,95	150	1-42-804	25,90	93	1-66-039	8,40	184
0-69-251	5,00	271	0-95-935	9,15	269	1-15-558	186,00	296	1-42-919	20,00	90	1-68-724	16,00	197
0-69-252	4,80	272	0-TR250	43,30	226	1-15-559	186,00	296	1-42-920	21,20	90	1-68-732	41,10	197
0-69-253	8,20	272	1-02-715	90,50	167	1-15-842	89,00	297	1-42-921	24,50	90	1-68-733	51,50	197
0-69-256	20,10	271	1-03-850	0,45	103	1-15-906	186,00	297	1-42-922	25,60	90	1-68-734	15,80	197
0-69-833	20,30	221	1-03-851	0,45	103	1-15-907	187,00	297	1-42-923	31,70	90	1-68-735	14,10	197
06-TLM	79,00	340	1-10-018	11,80	137	1-17-383	129,00	267	1-43-524	38,30	88	1-68-737	14,10	197
0-70-447	11,80	292	1-10-099	12,20	119	1-17-750	24,90	291	1-43-525	43,10	89	1-68-738	14,10	197
0-70-448	18,70	292	1-10-150	2,40	139	1-17-751	30,00	291	1-43-536	48,40	88	1-68-739	15,20	197
0-70-450	23,20	292	1-10-151	5,45	137	1-17-752	35,00	291	1-43-537	58,50	89	1-68-784	22,80	196
0-70-451	35,00	293	1-10-189	12,20	128	1-17-753	48,50	291	1-43-548	59,50	88	1-68-786	22,80	196
0-70-452	129,00	293	1-10-199	7,05	120	1-17-754	61,00	291	1-43-549	65,50	89	1-68-842	20,70	196
0-70-453	24,80	292	1-10-409	4,75	139	1-17-755	80,00	291	1-43-553	25,50	91	1-68-843	20,70	196
0-70-454	15,90	292	1-10-425	10,60	131	1-17-756	9,65	291	1-43-554	28,10	91	1-68-845	20,70	196
0-77-030	59,50	350	1-10-481	14,10	135	1-17-757	12,10	291	1-43-555	42,30	91	1-68-926	17,60	196
0-79-153	46,30	195	1-10-550	23,80	120	1-17-758	18,20	291	1-43-556	53,00	91	1-68-942	20,50	196
0-83-033	8,10	201	1-10-601	55,00	140	1-17-759	24,90	291	1-43-557	63,00	91	1-68-945	20,30	196
0-83-034	11,10	201	1-11-221	36,90	141	1-17-760	33,80	291	1-43-558	63,50	91	1-68-946	20,50	196
0-83-035	18,00	201	1-11-300	39,60	140	1-19-190	19,80	152	1-43-572	91,50	88	1-68-947	17,60	196
0-83-100	26,60	202	1-11-301	52,50	138	1-19-191	19,30	152	1-45-013	62,50	105	1-68-949	20,30	196
0-83-121	11,70	202	1-11-325	26,80	132	1-19-192	19,40	152	1-45-530	15,20	105	1-68-950	20,50	196
0-83-122	17,00	202	1-11-515	25,50	236	1-19-194	32,10	152	1-45-685	27,30	105	1-68-953	20,30	196
0-83-179	41,50	203	1-11-700	50,50	122	1-19-212	12,50	151	1-45-686	29,60	105	1-68-992	17,10	197
0-84-000	26,00	282	1-11-718	56,50	138	1-19-800	26,70	152	1-45-687	35,20	105	1-69-100	148,00	316
0-84-001	27,30	282	1-11-911	39,10	122	1-20-110	32,80	295	1-47-324	1,20	98	1-70-316	42,40	30
0-84-002	31,30	282	1-11-916	51,50	123	1-20-112	20,20	151	1-47-329	1,20	98	1-70-326	66,50	25
0-84-003	31,50	282	1-11-921	46,40	123	1-20-437	3,55	150	1-47-403	6,65	102	1-77-022	125,00	339
0-84-004	35,60	282	1-11-952	81,00	124	1-20-447	14,50	150	1-47-404	6,65	102	1-77-023	140,00	332
0-84-006	26,00	283	1-11-967	100,00	123	1-20-531	35,20	295	1-47-405	6,65	102	1-77-108	205,00	343
0-84-007	29,70	283	1-11-983	74,50	123	1-20-600	35,00	152	1-47-803	8,20	102	1-77-109	190,00	343
0-84-008	30,10	283	1-12-003	104,00	153	1-20-800	87,50	151	1-47-804	8,20	102	1-77-121	482,00	333
0-84-009	28,70	283	1-12-004	107,00	153	1-20-809	8,00	151	1-47-917	20,40	102	1-77-123	232,00	330
0-84-010	29,30	284	1-12-005	138,00	153	1-30-299	8,35	79	1-47-919	20,40	102	1-77-128	11,30	341
0-84-016	32,00	283	1-12-006	170,00	154	1-30-657	16,10	78	1-51-030	32,60	151	1-77-131	136,00	337
0-84-294	28,90	284	1-12-007	192,00	154	1-30-687	5,05	78	1-51-031	47,30	215	1-77-132	155,00	333



CODICE	€	Pag.	CODICE	€	Pag.	CODICE	€	Pag.	CODICE	€	Pag.	CODICE	€	Pag.
1-77-133	211,00	325	1-96-181	11,80	58	2-14-567	26,50	288	2-86-697	16,80	266	6-TRE550	72,00	228
1-77-160	531,00	342	1-96-182	32,30	53	2-14-568	26,50	288	2-86-698	17,70	266	6-TRE650	81,50	227
1-77-161	71,50	340	1-96-183	26,40	52	2-15-244	31,40	147	2-87-602	17,80	266	8-10-421	7,30	136
1-77-164	232,00	337	1-96-193	32,10	53	2-15-281	27,60	147	2-87-604	27,40	266	8-11-800	43,60	122
1-77-168	92,00	341	1-97-475	86,00	45	2-15-283	28,80	147	3-11-301	22,80	138	9-47-314	5,30	97
1-77-170	14,30	341	1-97-483	10,50	40	2-15-288	29,90	147	3-11-718	24,60	138	9-47-821	10,20	101
1-77-171	13,00	342	1-97-503	73,00	36	2-15-289	32,70	147	3-11-725	29,10	132	9-47-822	10,20	101
1-77-172	98,50	340	1-97-506	50,00	29	2-15-558	15,20	296	3-15-905	4,10	294	9-62-096	157,00	187
1-77-174	116,00	344	1-97-510	40,40	31	2-15-594	28,10	147	3-68-729	42,60	197	9-62-240	313,00	188
1-77-175	79,00	343	1-97-514	53,50	30	2-15-595	28,80	147	3-68-946	69,00	196	9-83-079	2,80	202
1-77-176	210,00	344	1-97-515	59,50	52	2-15-599	29,90	147	4-11-700	26,20	122	9-83-080	4,40	202
1-77-184	79,00	339	1-97-517	30,70	38	2-15-842	9,05	297	4-11-921	158,00	123	FMHT0-10288	14,20	117
1-77-192	38,20	341	1-97-518	38,10	38	2-15-906	12,40	297	4-18-226	13,00	212	FMHT0-10311	21,00	142
1-77-201	46,70	338	1-97-519	27,20	39	2-16-270	66,50	160	4-18-236	3,60	212	FMHT0-10312	26,60	142
1-77-221	117,00	339	1-97-521	31,50	39	2-16-271	99,00	160	4-18-286	4,00	211	FMHT0-16067	23,40	161
1-77-245	570,00	342	1-97-524	3,70	42	2-16-382	21,30	163	4-18-287	4,30	211	FMHT0-20195	4,45	296
1-79-206	156,00	24	1-97-525	6,00	42	2-16-383	21,30	163	4-18-288	4,75	211	FMHT0-20559	22,90	315
1-79-213	80,00	48	1-CT106T	3,75	229	2-16-384	22,50	163	4-18-289	5,80	211	FMHT0-33856	5,40	75
1-79-215	93,00	50	1-CT108T	4,05	229	2-16-385	22,50	163	4-18-290	8,85	211	FMHT0-33864	37,30	74
1-79-216	18,90	31	1-CT109T	4,30	229	2-16-386	22,50	163	4-18-291	10,70	211	FMHT0-33868	41,70	74
1-79-217	28,50	31	1-CT305T	4,00	229	2-16-388	23,80	163	4-18-292	10,10	211	FMHT0-62619	7,90	174
1-79-218	38,60	31	1-CT306T	4,00	229	2-16-389	23,80	163	4-18-294	9,45	211	FMHT0-62620	11,20	174
1-83-065	48,60	203	1-CT308T	4,00	229	2-16-390	24,50	163	4-18-297	12,30	212	FMHT0-62621	12,40	174
1-83-066	88,00	203	1-GS10DT	4,70	231	2-16-391	24,50	163	4-18-298	10,70	211	FMHT0-62622	9,45	174
1-83-067	128,00	203	1-GS15DT	4,25	231	2-16-392	29,10	163	4-18-299	27,80	212	FMHT0-62623	13,40	174
1-83-068	156,00	203	1-GS20DT	11,80	231	2-16-393	30,70	163	4-18-327	17,00	213	FMHT0-62624	7,45	174
1-83-069	40,80	203	1-GS25DT	14,20	231	2-16-394	31,90	163	4-18-328	18,30	213	FMHT0-62625	9,45	174
1-84-182	12,30	199	1-PAA44T	2,35	222	2-16-395	34,70	163	4-18-329	16,80	213	FMHT0-62626	30,80	177
1-84-280	11,00	290	1-PAA48T	2,35	222	2-16-396	37,50	163	4-18-330	17,70	213	FMHT0-62627	36,60	177
1-92-064	10,20	32	1-PAA52T	2,35	222	2-16-883	64,00	162	4-18-331	18,60	214	FMHT0-62648	21,20	171
1-92-065	15,00	32	1-PAA54T	2,35	222	2-16-885	115,00	162	4-18-332	15,90	214	FMHT0-62649	21,20	171
1-92-066	23,40	32	1-PAA58T	2,35	222	2-17-199	21,40	148	4-18-333	18,40	214	FMHT0-62688	14,80	192
1-92-067	33,00	32	1-PAA62T	2,35	222	2-17-201	23,50	148	4-69-261	10,90	270	FMHT0-62689	23,30	192
1-92-071	12,60	41	1-PAA64T	2,35	222	2-17-202	25,20	148	4-69-262	15,80	270	FMHT0-62690	18,50	193
1-92-734	17,10	34	1-PAA66T	2,35	222	2-17-204	22,50	148	4-69-263	22,60	270	FMHT0-62691	23,30	192
1-92-978	158,00	36	1-SWK-BN050T	3,05	229	2-17-205	19,50	148	4-87-988	19,80	266	FMHT0-69048	50,50	268
1-92-980	153,00	44	1-SWK-BN0625T	3,35	229	2-17-206	25,80	148	4-87-989	23,20	266	FMHT0-69049	54,50	268
1-93-278	214,00	35	1-SWKBN075T	3,40	229	2-20-037	29,20	147	4-87-990	27,50	266	FMHT0-70812	23,50	275
1-93-301	13,10	318	1-SWKBN100T	3,60	229	2-20-151	30,90	147	4-91-444	109,00	266	FMHT0-70813	24,90	274
1-93-329	9,40	52	1-SWKBN1187T	3,60	229	2-33-681	16,50	74	4-98-020	1,90	235	FMHT0-70814	23,40	274
1-93-330	17,00	51	1-TRA202T	1,95	228	2-33-684	27,50	74	5-21-102	13,60	165	FMHT0-71851	23,40	275
1-93-601	9,60	52	1-TRA204-5T	10,10	228	2-34-772	38,20	83	5-21-103	16,50	165	FMHT0-72414	23,40	141
1-93-935	69,50	29	1-TRA204T	2,50	228	2-34-775	52,00	83	5-21-104	11,90	165	FMHT0-74884	19,10	287
1-93-950	43,70	48	1-TRA205-5T	10,10	228	2-34-777	73,50	83	5-21-115	7,55	166	FMHT0-74886	18,10	286
1-93-951	56,00	49	1-TRA205T	2,55	228	2-34-792	38,80	83	5-21-122	27,10	164	FMHT0-74888	16,90	287
1-93-968	78,00	25	1-TRA206-5T	11,40	228	2-34-795	53,00	83	5-21-291	11,30	167	FMHT0-74892	26,00	287
1-93-978	18,90	42	1-TRA206T	2,75	228	2-34-814	43,00	83	5-21-293	8,30	166	FMHT0-75408	18,10	287
1-93-980	18,80	42	1-TRA208T	2,80	228	2-34-824	78,00	83	5-21-295	28,70	164	FMHT0-75409	13,60	286
1-93-981	40,40	42	1-TRA209T	2,95	228	2-46-017	12,10	106	5-21-296	26,80	164	FMHT0-75438	14,30	287
1-94-210	170,00	23	1-TRA704T	2,70	229	2-47-064	18,90	107	5-21-297	27,50	164	FMHT0-75467	15,20	287
1-94-231	71,50	47	1-TRA705T	3,05	229	2-65-005	34,40	182	5-21-299	9,60	166	FMHT0-75468	44,00	274
1-94-738	52,50	34	1-TRA706T	3,15	229	2-65-014	37,60	184	5-21-393	8,40	166	FMHT0-75469	46,90	274
1-94-745	16,60	40	1-TRA708T	3,45	229	2-69-264	8,60	270	5-21-398	6,55	166	FMHT0-77407	58,00	350
1-94-749	49,50	29	1-TRA709T	3,20	229	2-69-265	8,70	271	5-21-399	18,50	165	FMHT0-77422	167,00	352
1-94-850	182,00	35	2-10-099	13,00	119	2-69-266	13,70	270	5-21-508	10,40	167	FMHT0-80516	13,90	278
1-95-152	33,70	354	2-10-122	25,10	117	2-84-017	27,80	285	5-21-515	4,80	167	FMHT0-80517	13,90	278
1-95-154	54,50	353	2-10-150	5,15	139	2-84-179	11,40	199	6-11-916	59,50	123	FMHT0-80518	13,90	279
1-95-564	34,70	291	2-10-199	7,45	120	2-84-181	12,30	199	6-11-921	64,50	123	FMHT0-80519	13,90	279
1-95-565	52,00	291	2-10-550	25,30	120	2-84-183	13,80	199	66-344M	3,70	193	FMHT0-80520	13,90	279
1-95-566	72,00	291	2-11-700	7,20	122	2-84-184	14,40	199	6-CT-10X	47,60	222	FMHT0-80523	13,90	279
1-95-567	94,50	291	2-11-718	9,20	138	2-84-301	18,60	285	6-GR100	55,50	231	FMHT0-80524	39,30	280
1-95-569	52,00	291	2-11-725	16,20	132	2-84-302	11,80	199	6-GR15	19,30	230	FMHT0-80541	71,00	280
1-95-611	74,00	50	2-11-800	10,80	122	2-86-685	7,55	266	6-GR25	25,00	230	FMHT0-80550	46,50	224
1-95-612	40,70	28	2-11-911	5,95	122	2-86-686	8,10	266	6-MR100	39,40	221	FMHT0-80551	39,40	225
1-95-613	44,20	28	2-11-921	6,65	123	2-86-687	8,10	266	6-MR55	26,50	221	FMHT0-83211	28,10	200
1-95-614	49,60	28	2-11-983	9,60	123	2-86-688	8,10	266	6-MR77	32,70	221	FMHT0-83213	41,20	200
1-95-615	55,50	28	2-11-987	6,55	129	2-86-689	8,30	266	6-PHT150	44,40	228	FMHT0-83231	5,75	199
1-95-616	60,00	28	2-14-053	17,10	237	2-86-690	9,65	266	6-TR110	33,50	226	FMHT0-83232	17,70	200
1-95-617	63,50	28	2-14-054	28,70	237	2-86-691	9,75	266	6-TR150HL	41,30	226	FMHT0-83233	19,40	200
1-95-621	187,00	23	2-14-556	25,30	290	2-86-692	12,50	266	6-TR150L	34,00	225	FMHT0-83234	23,10	200
1-95-622	225,00	23	2-14-562	22,80	288	2-86-693	14,10	266	6-TR35	10,80	222	FMHT0-83235	26,20	200
1-95-829	74,00	28	2-14-563	22,80	288	2-86-694	14,20	266	6-TR350	45,30	225	FMHT0-83236	29,80	200
1-96-178	22,30	58	2-14-564	22,80	288	2-86-695	14,30	266	6-TR40	15,80	223	FMHT0-83237	35,00	200
1-96-179	8,40	58	2-14-566	25,20	288	2-86-696	14,90	266	6-TR45	20,10	223	FMHT0-83238	35,80	200

CODICE	€	Pag.	CODICE	€	Pag.	CODICE	€	Pag.	CODICE	€	Pag.	CODICE	€	Pag.
FMHT0-83239	39,60	200	FMHT77596-1	424,00	328	FMHT17213-0	3,75	255	FMHT82849-0	191,00	261	STHT0-05930	6,75	313
FMHT0-83240	43,10	200	FMHT77597-1	524,00	330	FMHT17214-0	3,85	255	FMHT82900-0	91,50	262	STHT0-05934	12,20	308
FMHT0-83241	51,50	200	FMHT77598-1	580,00	329	FMHT17215-0	3,85	255	FMHT82901-0	33,60	262	STHT0-05936	19,00	308
FMHT0-83242	60,00	200	FMHT77617-1	649,00	327	FMHT17216-0	4,35	255	FMHT82902-0	79,00	262	STHT0-10192	13,00	129
FMHT0-83244	23,60	201	FMHT77652-0	293,00	325	FMHT17217-0	4,40	255	FMHT98101-0	85,50	245	STHT0-10193	12,80	128
FMHT0-83245	26,00	201	FMHT77653-0	293,00	325	FMHT17218-0	4,40	255	FMHT98103-1	123,00	246	STHT0-10194	14,00	129
FMHT0-83246	28,10	201	FMHT81507-1	255,00	355	FMHT17219-0	4,40	255	FMST1-70719	81,00	46	STHT0-11818	8,60	137
FMHT0-83247	36,10	201	FMHT81509-0	34,40	353	FMHT17220-0	4,90	255	FMST1-70749	86,00	47	STHT0-11825	13,00	132
FMHT0-96230	29,40	278	FMHT81510-0	35,00	354	FMHT17221-0	4,90	255	FMST1-71180	75,00	47	STHT0-11941	4,70	129
FMHT10329-0	11,70	135	FMHT81511-0	49,30	355	FMHT17222-0	4,95	255	FMST1-71181	55,50	55	STHT0-14102	9,20	237
FMHT10330-0	14,10	131	FMHT82565-0	50,50	351	FMHT17223-0	5,25	255	FMST1-71219	65,00	29	STHT0-14103	19,10	290
FMHT10338-0	11,10	135	FMHT82566-0	50,50	351	FMHT17224-0	5,25	255	FMST1-71943	143,00	22	STHT0-16131	13,00	314
FMHT10358-0	8,20	125	FMHT82567-0	50,50	351	FMHT17225-0	5,25	255	FMST1-71966	54,00	15	STHT0-16137	3,75	317
FMHT10365-0	12,60	127	FMHT82568-0	50,50	351	FMHT17226-0	9,05	254	FMST1-71967	66,00	15	STHT0-16139	7,90	158
FMHT10367-0	18,90	127	FMHT82569-0	50,50	351	FMHT17227-0	3,25	256	FMST1-71968	65,00	15	STHT0-20128	17,80	149
FMHT10369-0	11,60	126	FMHT82570-0	50,50	351	FMHT17228-0	3,25	256	FMST1-71969	79,00	16	STHT0-20129	11,00	149
FMHT10370-0	20,50	126	FMHT82571-0	50,50	351	FMHT17229-0	3,25	256	FMST1-71971	47,10	17	STHT0-26089	9,30	309
FMHT10373-0	8,70	125	FMHT82572-0	50,50	351	FMHT17230-0	3,35	256	FMST1-71972	76,00	21	STHT0-28000	12,00	308
FMHT10375-1	24,20	125	FMHT82573-0	50,50	351	FMHT17231-0	3,35	256	FMST1-71981	126,00	18	STHT0-28034	13,20	308
FMHT10592-0	17,30	134	FMHT82574-0	50,50	351	FMHT17232-0	3,35	256	FMST1-72363	187,00	21	STHT0-28041	14,10	308
FMHT10594-0	17,30	134	FMHT82575-0	50,50	351	FMHT17233-0	3,40	256	FMST1-72365	28,30	21	STHT0-28111	14,00	142
FMHT1-33856	5,10	75	FMHT82576-0	50,50	351	FMHT17234-0	3,50	256	FMST1-72378	23,60	39	STHT0-33559	7,30	75
FMHT1-55008	19,00	208	FMHT82577-0	50,50	351	FMHT17235-0	3,50	256	FMST1-72383	219,00	22	STHT0-33561	11,60	75
FMHT1-55009	17,60	208	FMHT82578-0	50,50	351	FMHT17236-0	3,70	256	FMST1-73601	153,00	35	STHT0-33566	16,40	75
FMHT1-55010	22,30	208	FMHT82579-0	50,50	351	FMHT17237-0	3,85	256	FMST1-73607	72,50	46	STHT0-36117	13,70	77
FMHT1-56010	51,00	220	FMHT82580-0	50,50	351	FMHT17238-0	3,90	256	FMST1-75530	624,00	22	STHT0-36118	19,40	77
FMHT1-56011	58,50	220	FMHT82581-0	50,50	351	FMHT17239-0	4,10	256	FMST1-75531	193,00	36	STHT0-36121	10,30	77
FMHT16693-0	16,50	161	FMHT82582-0	50,50	351	FMHT17240-0	4,15	256	FMST1-75672	160,00	43	STHT0-47147	7,55	101
FMHT1-74266	211,00	325	FMHT82583-0	50,50	351	FMHT17241-0	4,15	256	FMST1-75753	125,00	20	STHT0-47244	9,50	101
FMHT1-74267	155,00	332	FMHT82584-0	50,50	351	FMHT17242-0	4,35	256	FMST1-75761	68,50	29	STHT0-51906	11,80	216
FMHT1-77356	819,00	326	FMHT82585-0	50,50	351	FMHT17243-0	4,40	256	FMST1-75763	144,00	45	STHT0-51907	13,10	216
FMHT1-77357	624,00	326	FMHT82586-0	50,50	351	FMHT17244-0	4,85	256	FMST1-75779	29,90	39	STHT0-51908	16,80	216
FMHT1-77413	317,00	328	FMHT82587-0	50,50	351	FMHT17245-0	5,25	256	FMST1-75781	19,80	39	STHT0-51909	21,00	216
FMHT1-77414	378,00	330	FMHT82588-0	50,50	351	FMHT17246-0	5,45	256	FMST1-75791	55,00	31	STHT0-51910	23,40	216
FMHT1-77415	402,00	329	FMHT82589-0	50,50	351	FMHT17247-0	6,20	256	FMST1-75792	48,90	31	STHT0-51911	14,00	216
FMHT1-77416	461,00	327	FMHT82590-0	50,50	351	FMHT17248-0	3,15	253	FMST1-75794	41,30	18	STHT0-54123	29,80	216
FMHT1-77435	57,50	340	FMHT82591-0	50,50	351	FMHT17249-0	3,15	253	FMST1-75796	63,50	16	STHT0-54126	18,70	217
FMHT2-20209	20,80	296	FMHT82592-0	50,50	351	FMHT17300-0	3,15	253	FMST17624-1	53,00	19	STHT0-54127	21,10	217
FMHT33005-0	37,00	73	FMHT82593-0	50,50	351	FMHT17337-0	3,15	253	FMST17830-1	29,00	17	STHT0-54128	22,70	217
FMHT33100-0	31,00	73	FMHT82594-0	50,50	351	FMHT17338-0	3,15	253	FMST17831-1	61,00	17	STHT0-60208	11,30	186
FMHT33102-0	34,00	73	FMHT82595-0	50,50	351	FMHT17339-0	3,25	253	FMST1-80103	188,00	20	STHT0-60209	12,70	186
FMHT42447-1	36,80	89	FMHT82596-0	50,50	351	FMHT17523-0	3,25	253	FMST1-80107	271,00	20	STHT0-60210	15,90	187
FMHT42554-1	26,30	89	FMHT82597-0	50,50	351	FMHT17963-0	3,30	253	FMST1-80144	107,00	50	STHT0-60211	19,70	187
FMHT42559-1	45,20	89	FMHT82598-0	50,50	351	FMHT17964-0	3,30	253	FMST1-80146	111,00	48	STHT0-60212	22,40	187
FMHT42561-1	62,00	89	FMHT82599-0	50,50	351	FMHT17965-0	3,80	253	FMST1-80147	104,00	46	STHT0-60213	2,15	185
FMHT42562-1	68,50	89	FMHT82600-0	50,50	351	FMHT17966-0	4,00	253	FMST1-80148	123,00	49	STHT0-60274	2,15	185
FMHT42884-1	25,20	95	FMHT82601-0	50,50	351	FMHT17967-0	9,40	256	FMST1-80149	60,00	50	STHT0-60275	2,15	185
FMHT62573-0	67,50	178	FMHT82602-0	50,50	351	FMHT17968-0	9,40	256	FMST81077-1	48,30	38	STHT0-60276	2,80	185
FMHT62692-0	30,20	192	FMHT82603-0	50,50	351	FMHT17999-0	13,90	255	FMST81083-1	96,50	30	STHT0-60280	2,15	186
FMHT65380-0	6,45	173	FMHT82604-0	50,50	351	FMHT18007-0	7,50	252	FMST82706-1	102,00	49	STHT0-60308	2,15	186
FMHT65381-0	6,75	173	FMHT82605-0	50,50	351	FMHT18008-0	10,60	252	FMST82721-1	31,00	18	STHT0-60329	2,15	186
FMHT65382-0	6,90	173	FMHT82606-0	50,50	351	FMHT18011-0	11,80	254	FMST82959-1	39,30	56	STHT0-60335	2,80	186
FMHT65383-0	7,45	173	FMHT82607-0	50,50	351	FMHT18013-0	9,65	254	FMST82960-1	45,10	56	STHT0-60358	2,15	185
FMHT65384-0	7,60	173	FMHT82608-0	50,50	351	FMHT19101-0	30,00	245	FMST82961-1	23,00	55	STHT0-60378	2,15	185
FMHT65385-0	7,85	173	FMHT82609-0	50,50	351	FMHT25122-0	9,65	255	FMST82962-1	27,60	55	STHT0-60389	2,80	184
FMHT65386-0	9,50	173	FMHT82610-0	50,50	351	FMHT25123-0	7,50	255	FMST82967-1	52,00	16	STHT0-60401	2,15	184
FMHT65387-0	52,50	177	FMHT82611-0	50,50	351	FMHT25125-0	4,90	252	FMST83296-1	67,00	19	STHT0-60413	2,80	184
FMHT65426-0	60,50	178	FMHT82612-0	50,50	351	FMHT25126-0	5,80	252	FMST83297-1	67,00	19	STHT0-62113	31,00	189
FMHT65439-0	52,00	178	FMHT82613-0	50,50	351	FMHT25130-0	4,50	254	STHT0-05622	13,10	309	STHT0-62141	27,00	188
FMHT6-70411	52,50	224	FMHT82614-0	50,50	351	FMHT25131-0	5,90	254	STHT0-05771	13,40	308	STHT0-62143	27,00	188
FMHT6-70418	63,00	231	FMHT82615-0	50,50	351	FMHT82676-0	31,70	251	STHT0-05776	14,00	308	STHT0-62574	20,10	194
FMHT6-70868	52,50	224	FMHT82616-0	50,50	351	FMHT82677-0	35,00	251	STHT0-05777	13,30	309	STHT0-62629	21,00	179
FMHT6-75934	75,00	227	FMHT82617-0	50,50	351	FMHT82678-0	38,20	251	STHT0-05786	10,50	308	STHT0-62630	18,20	179
FMHT73557-0	30,40	288	FMHT82618-0	50,50	351	FMHT82679-0	41,90	250	STHT0-05799	11,70	308	STHT0-62631	24,30	179
FMHT73755-0	30,40	288	FMHT82619-0	50,50	351	FMHT82680-0	47,30	250	STHT0-05864	13,10	308	STHT0-62632	23,80	179
FMHT73756-0	30,40	288	FMHT82620-0	50,50	351	FMHT82681-0	55,50	250	STHT0-05867	18,70	311	STHT0-62633	30,00	180
FMHT77165-0	113,00	347	FMHT82621-0	50,50	351	FMHT82683-1	74,50	247	STHT0-05895	12,20	308	STHT0-62634	36,40	180
FMHT77446-1	948,00	324	FMHT82622-0	50,50	351	FMHT82684-1	118,00	247	STHT0-05898	22,40	309	STHT0-62686	26,80	179
FMHT77447-1	1426,00	323	FMHT82623-0	50,50	351	FMHT82685-1	108,00	247	STHT0-05899	22,50	309	STHT0-65148	3,65	182
FMHT77448-1	1855,00	323	FMHT82624-0	50,50	351	FMHT82686-1	174,00	246	STHT0-05900	22,50	310	STHT0-65149	3,75	182
FMHT77449-1	1298,00	324	FMHT82625-0	50,50	351	FMHT82687-1	209,00	246	STHT0-05926	12,20	317	STHT0-65150	3,95	182
FMHT77585-1	227,00	332	FMHT82626-0	50,50	351	FMHT82844-0	38,20	261	STHT0-05927	17,00	312	STHT0-65151	4,10	182
FMHT77586-1	285,00	331	FMHT82627-0	50,50	351	FMHT82845-0	69,00	261	STHT0-05928	36,30	312	STHT0-65152	4,20	182
FMHT77595-1	414,00	331	FMHT82628-0	50,50	351	FMHT82848-0	105,00	261	STHT0-05929	5,30	313	STHT0-65153	4,50	182

CODICE	€	Pag.	CODICE	€	Pag.	CODICE	€	Pag.	CODICE	€	Pag.	CODICE	€	Pag.
STHT0-66121	4,15	189	STHT1-60276	2,63	185	STHT81016-0	10,90	302	STMT86309-0	3,10	259	STST1-75520	17,80	34
STHT0-70695	20,80	272	STHT1-60280	2,02	186	STHT8-11818	52,50	137	STMT86310-0	3,10	259	STST1-75521	19,30	33
STHT0-70885	9,00	194	STHT1-60308	2,02	186	STHT81574-0	5,40	301	STMT86311-0	3,45	259	STST1-75540	31,00	40
STHT0-71028	24,10	142	STHT1-60329	2,02	186	STHT81575-0	5,40	301	STMT86312-0	3,55	259	STST1-75758	56,00	26
STHT0-73872	14,30	140	STHT1-60335	2,63	186	STHT81576-0	5,40	301	STMT86313-0	3,55	259	STST1-75772	28,25	33
STHT0-74361	13,60	282	STHT1-60358	2,02	185	STHT81577-0	5,40	301	STMT86314-0	3,55	259	STST1-79231	145,00	24
STHT0-74362	11,70	280	STHT1-60378	2,02	185	STHT81578-0	5,40	301	STMT86315-0	3,85	259	STST1-80113	55,50	56
STHT0-74363	11,70	281	STHT1-60389	2,63	184	STHT81579-0	5,40	301	STMT86316-0	3,85	259	STST1-80114	28,30	57
STHT0-74364	14,10	281	STHT1-60401	2,02	184	STHT81580-0	5,40	301	STMT86317-0	3,95	259	STST1-80116	29,50	57
STHT0-74367	14,80	280	STHT1-60413	2,63	184	STHT81581-0	5,40	301	STMT86407-0	7,50	259	STST1-80117	7,65	57
STHT0-74454	13,00	280	STHT1-70430	15,20	231	STHT81582-0	10,40	302	STMT86411-0	10,70	259	STST1-80118	26,20	57
STHT0-74455	14,10	280	STHT1-70431	15,20	232	STHT81583-0	11,50	302	STMT86508-0	2,60	260	STST1-80119	23,60	58
STHT0-74456	11,70	280	STHT1-70432	11,90	232	STHT13910-0	4,30	257	STMT86509-0	2,60	260	STST1-80150	61,50	36
STHT0-74471	32,80	282	STHT1-70438	3,55	232	STMT17379-1	141,00	248	STMT86510-0	2,60	260	STST1-80151	59,00	25
STHT0-75044	18,80	290	STHT1-72997	1,40	102	STMT1-74173	67,00	242	STMT86511-0	2,70	260	STST22000-1	105,00	64
STHT0-75065	11,70	281	STHT1-72998	1,40	102	STMT1-74174	72,00	243	STMT86512-0	2,70	260	STST74306-1	534,00	242
STHT0-75066	12,40	281	STHT1-77140	279,00	346	STMT1-74175	73,50	243	STMT86513-0	2,70	260	STST75785-1	17,00	33
STHT0-75067	12,40	281	STHT1-77142	182,00	346	STMT1-74176	51,50	244	STMT86514-0	2,70	260	STST75787-1	26,00	33
STHT0-75068	11,70	281	STHT1-77148	33,70	337	STMT1-74178	87,50	244	STMT86515-0	2,80	260	STST81337-1	57,50	45
STHT0-75094	31,60	282	STHT1-77367	12,70	342	STMT1-74179	45,20	242	STMT86517-0	2,90	260	STST81679-1	3,20	41
STHT0-75414	14,70	278	STHT1-77368	14,00	341	STMT1-74180	48,30	243	STMT86518-0	3,00	260	STST81680-1	5,85	41
STHT0-77363	199,00	351	STHT1-77409	70,00	348	STMT1-74181	32,10	244	STMT86519-0	3,00	260	STST81681-1	8,85	41
STHT0-77365	70,00	352	STHT20348-1	14,50	146	STMT1-74182	27,60	244	STMT86520-0	3,20	260	STST82602-1	22,20	60
STHT0-77406	41,50	349	STHT20349-1	15,00	146	STMT69213-8	7,75	271	STMT86521-0	3,20	260	STST82603-1	11,60	61
STHT0-83094	12,00	201	STHT20350-1	16,00	146	STMT81251-1	86,50	305	STMT86522-0	3,20	260	STST82604-1	9,25	63
STHT0-83199	14,80	201	STHT20351-1	16,50	146	STMT81255-1	49,70	305	STMT86523-0	3,45	260	STST82605-1	10,50	61
STHT0-83200	18,10	201	STHT20354-1	15,50	146	STMT82663-0	20,00	252	STMT86524-0	3,45	260	STST82606-1	14,00	61
STHT10151-2	17,30	137	STHT20355-1	16,10	146	STMT82664-0	23,10	252	STMT86527-0	3,85	260	STST82607-1	10,50	61
STHT10266-0	6,15	136	STHT20366-1	9,70	146	STMT82665-0	26,30	252	STMT86530-0	4,20	260	STST82608-1	11,60	62
STHT10266-1	5,80	136	STHT20367-1	10,80	146	STMT82666-0	27,30	251	STMT86532-0	4,30	260	STST82609-1	8,10	62
STHT10268-0	7,05	137	STHT20368-1	11,90	146	STMT82670-0	31,50	251	STMT88738-0	2,80	260	STST82610-1	6,95	60
STHT10268-1	6,65	137	STHT20369-1	10,00	146	STMT82671-0	40,40	251	STMT88930-0	6,00	259	STST82611-1	5,40	60
STHT10270-0	11,40	136	STHT20370-1	10,50	146	STMT82672-0	42,20	249	STMT88941-0	7,20	258	STST82612-1	13,40	62
STHT10355-1	22,10	124	STHT20371-1	11,00	146	STMT82828-1	59,00	249	STMT88942-0	7,20	258	STST82613-1	17,60	63
STHT10356-0	4,10	124	STHT20372-1	12,10	146	STMT82829-1	77,00	250	STMT88993-0	7,50	260	STST82614-1	15,10	63
STHT10357-1	34,70	125	STHT2-11818	14,20	137	STMT82830-1	88,50	250	STMT88994-0	7,50	260	STST82615-1	14,00	63
STHT10368-0	8,95	126	STHT2-28042	8,40	311	STMT82831-1	125,00	248	STMT89908-0	9,40	265	STST82616-1	9,95	64
STHT10424-0	8,30	121	STHT2-28043	10,40	311	STMT82832-1	142,00	249	STMT89909-0	9,65	265	STST82617-1	17,50	64
STHT10430-0	8,45	119	STHT3-11825	50,50	132	STMT82842-0	27,30	262	STMT89910-0	10,70	265	STST82736-1	1,35	42
STHT10432-0	13,70	121	STHT36802-0	8,85	78	STMT82843-0	54,50	262	STMT89911-0	10,70	265	STST82737-1	1,35	42
STHT10479-0	10,40	118	STHT36803-0	12,90	78	STMT82846-0	94,50	263	STMT89912-0	11,00	265	STST82739-1	2,95	42
STHT1-05868	27,90	318	STHT36804-0	18,40	78	STMT82847-0	143,00	263	STMT89913-0	11,60	265	STST82740-1	2,95	42
STHT1-05878	15,80	314	STHT6-70410	39,30	223	STMT86006-0	3,85	256	STMT89914-0	12,20	265	STST82742-1	5,90	42
STHT1-05894	31,60	314	STHT6-70414	52,00	227	STMT86007-0	4,60	256	STMT89915-0	12,80	265	STST82743-1	5,90	42
STHT1-05932	38,50	313	STHT6-70416	43,70	230	STMT86011-0	8,45	257	STMT89916-0	13,60	265	STST82745-1	11,20	42
STHT1-05937	23,70	312	STHT6-70417	43,10	230	STMT86094-0	2,45	258	STMT89917-0	14,20	265	STST82746-1	11,20	42
STHT1-16069	32,30	314	STHT77065-0	70,00	348	STMT86095-0	2,45	258	STMT89918-0	14,70	265	STST82976-1	37,00	33
STHT1-16132	65,50	317	STHT77100-0	84,00	347	STMT86096-0	2,45	258	STMT89919-0	15,00	265	STST83307-1	76,50	51
STHT1-20352	17,70	146	STHT77498-1	71,50	334	STMT86097-0	2,60	258	STMT95787-0	3,55	265	STST83319-1	126,00	24
STHT1-20353	18,20	146	STHT77499-1	149,00	334	STMT86098-0	2,60	258	STMT95788-0	3,85	265	STST83397-1	40,80	32
STHT13121-0	7,75	267	STHT77502-1	150,00	335	STMT86099-0	2,70	258	STMT95789-0	4,05	265	STST83492-1	113,00	44
STHT13122-0	10,50	267	STHT77503-1	114,00	334	STMT86100-0	2,70	258	STMT95790-0	4,30	265	STST83800-1	153,00	43
STHT13123-0	12,50	267	STHT77504-1	214,00	336	STMT86103-0	1,85	257	STMT95791-0	4,30	265	STST97595-1	326,00	67
STHT13156-0	18,80	267	STHT77587-0	28,00	349	STMT86104-0	1,85	257	STMT95792-0	4,70	265	STST97598-1	265,00	66
STHT1-43102	17,60	89	STHT77588-0	31,70	349	STMT86105-0	1,85	257	STMT95793-0	5,55	265	STST97599-1	247,00	67
STHT1-43103	20,70	89	STHT77592-1	201,00	335	STMT86106-0	1,85	257	STMT95908-0	3,20	265	STST97957-1	643,00	66
STHT1-43104	24,80	89	STHT77594-1	266,00	335	STMT86107-0	1,85	257	STMT95909-0	5,15	265	STST97998-1	381,00	67
STHT1-43105	30,30	89	STHT77611-0	47,00	337	STMT86108-0	1,85	257	STMT95910-0	5,35	265	STST98182-1	500,00	66
STHT1-43106	36,80	89	STHT77616-0	355,00	336	STMT86109-0	1,95	257	STMT95911-0	6,10	265	XHT0-33501	42,10	73
STHT1-43107	45,50	89	STHT77625-1	88,00	338	STMT86111-0	1,85	257	STMT95912-0	6,30	265	XHT0-33671	36,80	73
STHT1-43108	52,00	89	STHT77640-1	258,00	336	STMT86112-0	1,95	257	STMT98109-1	366,00	241	XHT0-42495	35,10	94
STHT1-43109	56,50	89	STHT77643-1	114,00	338	STMT86114-0	1,95	257	STST1-70317	41,50	30	XHT1-42131	36,90	91
STHT1-43110	28,90	90	STHT77666-0	42,30	348	STMT86116-0	3,00	258	STST1-70355	45,10	45	XHT1-42132	51,00	91
STHT1-43111	35,70	90	STHT80872-0	16,90	300	STMT86124-0	6,00	257	STST1-70718	26,70	53	XHT1-42134	53,50	91
STHT1-43112	41,90	90	STHT80874-0	16,50	303	STMT86206-0	3,55	258	STST1-70720	9,80	40	XHT1-42135	76,50	91
STHT1-43114	52,00	90	STHT80878-1	21,10	300	STMT86207-0	4,70	258	STST1-71197	18,80	41	XHT1-42138	76,50	91
STHT1-43115	70,00	90	STHT80879-0	12,10	300	STMT86211-0	9,40	258	STST1-71962	51,00	32	XHT1-42139	113,00	91
STHT1-43116	74,00	90	STHT80880-0	16,50	300	STMT86250-0	7,70	259	STST1-71963	53,50	41	XHT1-42140	103,00	91
STHT1-43117	85,00	90	STHT80883-0	10,90	303	STMT86289-0	3,10	258	STST1-72335	57,00	51	XHT1-51123	76,50	215
STHT1-43118	14,10	89	STHT80888-0	10,90	302	STMT86303-0	2,90	259	STST1-73615	31,00	53			
STHT1-57100	24,60	317	STHT80890-0	22,00	303	STMT86305-0	2,90	259	STST1-75514	7,75	34			
STHT1-60273	2,02	185	STHT80891-0	10,50	304	STMT86306-0	2,90	259	STST1-75515	8,95	33			
STHT1-60274	2,02	185	STHT80894-1	18,50	304	STMT86307-0	3,00	259	STST1-75517	10,80	34			
STHT1-60275	2,02	185	STHT81015-0	10,90	302	STMT86308-0	3,00	259	STST1-75518	11,90	33			

# INDICE PER CODICE PRODOTTO

## ELETTROUTENSILI ED ACCESSORI STANLEY® FATMAX®

CODICE	€	Pag.	CODICE	€	Pag.	CODICE	€	Pag.	CODICE	€	Pag.
FMC011S2-QW	163,00	391	SFMCBLB76B-XJ	248,00	421	SFMCMWS251M-QW	820,00	408	STA88546-XJ	24,28	426
FMC021S2-QW	175,00	391	SFMCCS630M1-QW	391,00	413	SFMCN616B-XJ	297,00	386	STA88548-XJ	33,76	425
FMC041S2-QW	188,00	392	SFMCCSB664B-XJ	351,00	420	SFMCN616D2K-QW	504,00	386	STA88550-XJ	20,19	425
FMC086L-XJ	47,00	392	SFMCD700C2K-QW	219,00	371	SFMCPC93B-XJ	222,00	414	STA88552-XJ	28,02	427
FME1250K-QS	263,00	395	SFMCD710C2K-QW	244,00	371	SFMCPC93M1-QW	300,00	414	STA88553-XJ	21,04	427
FME190-QS	206,00	404	SFMCD711D22-QW	243,00	370	SFMCPH845M1-QW	287,00	411	STA88554-XJ	28,02	427
FME301K-QS	206,00	402	SFMCD715D2K-QW	269,00	370	SFMCP620M1-QW	287,00	413	STA88555-XJ	28,02	428
FME340K-QS	139,00	401	SFMCD720D2K-QW	287,00	370	SFMCS300B-XJ	126,00	385	STA88557-XJ	28,02	429
FME365K-QS	199,00	405	SFMCD721B-XJ	171,00	369	SFMCS300D2K-QW	275,00	385	STA88558-XJ	21,04	428
FME380K-QS	201,00	402	SFMCD721D2K-QW	286,00	369	SFMCS310B-XJ	249,00	384	STA88561-XJ	21,04	428
FME440K-QS	137,00	403	SFMCD721M2K-QW	380,00	369	SFMCS310D2K-QW	399,00	384	STA88580-XJ	25,25	426
FME630K-QS	182,00	401	SFMCE001B-XJ	81,00	388	SFMCS500B-XJ	159,00	379	STZ51N1-XJ	25,00	416
FME650K-QS	181,00	405	SFMCE500B-XJ	136,00	383	SFMCS500M2K-QW	393,00	379	STZB1-XJ	25,00	416
FME670K-QS	112,00	405	SFMCE500D2K-QW	283,00	383	SFMCS550B-XJ	284,00	378	STZCS1220-XJ	15,90	416
FMEG210K-QS	82,00	399	SFMCE510B-XJ	163,00	382	SFMCS550M2K-QW	542,00	378	STZCS1230-XJ	19,90	416
FMEG210-QS	72,00	399	SFMCE510D2K-QW	295,00	382	SFMCS600B-XJ	177,00	377	STZCS1240-XJ	30,90	422
FMEG220K-QS	100,00	398	SFMCE520B-QW	176,00	387	SFMCS600M2K-QW	356,00	377	STZCS220-XJ	16,90	416
FMEG225VS-QS	96,00	398	SFMCE530B-XJ	135,00	388	SFMCS701M1-QW	376,00	376	STZCS230-XJ	21,40	416
FMEG232-QS	120,00	398	SFMCF800C2K-QW	275,00	373	SFMCS7933M1-QW	287,00	410	STZCS240-XJ	31,90	422
FMEH1100K-QS	177,00	394	SFMCF810B-XJ	190,00	372	SFMCS7933M-QW	351,00	410	STZHK2-XJ	25,00	416
FMEH750K-QS	112,00	394	SFMCF810D2K-QW	332,00	372	SFMCS7963B-XJ	287,00	419	STZMW351-XJ	31,90	416
FMEH850K-QS	141,00	394	SFMCF820D2K-QW	356,00	372	SFMCV002B-XJ	138,00	387	STZMW353-XJ	20,90	422
FMEW204K-QS	133,00	403	SFMCF900B-XJ	223,00	373	SFMCW220B-XJ	91,00	380	STZQDW1-XJ	20,00	416
FMEW214K-QS	97,00	403	SFMCF920B-XJ	239,00	373	SFMCW220D1S-QW	175,00	380	STZSBSK3-XJ	49,00	416
SFMCB14-QW	66,00	389	SFMCG400B-XJ	125,00	375	SFMCW221B-XJ	90,00	381	STZST1169-XJ	6,40	416
SFMCB14-QW	66,00	415	SFMCG400M2K-QW	356,00	375	SFMCW221D1S-QW	176,00	381	STZST121693-XJ	7,40	416
SFMCB202-XJ	118,00	390	SFMCG700B-XJ	232,00	374	SFMEE500S-QS	276,00	404	STZST12169-XJ	4,00	416
SFMCB202-XJ	118,00	415	SFMCG700M2K-QW	486,00	374	SFMEH200K-QS	176,00	395	STZST1226-XJ	21,40	416
SFMCB204-XJ	154,00	390	SFMCH900B-XJ	229,00	367	SFMEH210K-QS	226,00	395	STZST1226-XJ	21,40	422
SFMCB204-XJ	154,00	415	SFMCH900M22-QW	414,00	367	SFMEH220K-QS	278,00	397	STZST1326-XJ	12,40	416
SFMCB206-XJ	166,00	390	SFMCHT855M1-QW	287,00	411	SFMEH230K-QS	402,00	397	STZST1326-XJ	12,40	422
SFMCB206-XJ	166,00	415	SFMCL020B-XJ	37,00	389	SST1800-QS	529,00	400	STZSW1-XJ	13,00	416
SFMCB24-QW	109,00	389	SFMCL030B-XJ	122,00	388	ST55-QS	96,00	400			
SFMCB6012-QW	72,00	422	SFMCMS2653B-XJ	755,00	418	STA54422-XJ	65,35	424			
SFMCB6025-XJ	208,00	422	SFMCMW2651M-QW	744,00	409	STA7228-XJ	10,97	424			
SFMCB605-XJ	274,00	422	SFMCMW2653B-XJ	560,00	418	STA88540-XJ	23,92	424			
SFMCBL01B-XJ	141,00	387	SFMCMWS251B-XJ	585,00	408	STA88542-XJ	28,02	425			
SFMCBL7M1-QW	287,00	412	(Bare Unit)			STA88544-XJ	30,89	426			

## SPONSORIZZAZIONI

# STANLEY® LEADER MONDIALE NELLA PRODUZIONE DI UTENSILI, È ASSOCIATA AL MONDO DELLE COMPETIZIONI SPORTIVE.

STANLEY® è fornitore ufficiale di utensili delle prestigiose squadre di calcio FC Barcelona e FC Barcelona Femeni.



**STANLEY**

FC BARCELONA  
OFFICIAL TOOLS





## SOLUZIONE ESPOSITIVA CON METRI LINEARI IN METALLO

Per ulteriori informazioni,  
contattate i nostri agenti di vendita.

# SOLUZIONI ESPOSITIVE CON METRI LINEARI IN METALLO

Per ulteriori informazioni, contattate i nostri agenti di vendita

## ESPOSITORE DA TERRA 1 METRO - COMPLETO DI 2 MONTANTI

Codice: STH8-98807  
Testata con logo luminoso  
Dimensioni (LxHxP):  
103 × 223,3 × 54,1 cm



## ESPOSITORE DA TERRA 1 METRO - COMPLETO DI 1 MONTANTE

Codice: STH8-98809  
Testata con logo luminoso  
Dimensioni (LxHxP):  
101,5 × 223,3 × 54,1 cm



## ESPOSITORE DA TERRA 1 METRO - COMPLETO DI 2 MONTANTI

Codice: STH8-73715  
Dimensioni (LxHxP):  
103 × 145,9 × 54,1 cm



## CONF.20 GANCI FILO DOPPIO

Codice: STH8-98837  
Lunghezza: 20 cm




## CONF.20 GANCI FILO SEMPLICE

Codice: STH8-98839  
Lunghezza: 20 cm



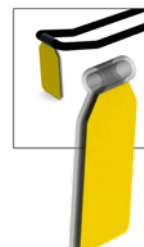
## RIPIANO 1 METRO

Codice: STH8-98828  
Dimensioni (LxHxP): 99,8 × 10,0 × 51,1 cm



## CONF.100 TARGHETTE PORTAPREZZI

Codice: STH8-98841  
Dimensioni (LxHxP): 3 × 6 × 8 cm



# ESPOSITORI

## ESPOSITORE SISTEMA TRACK WALL

Codice: MS99717-IT

Dimensioni: 86 x 168 x 40 cm.



## ESPOSITORE UTENSILERIA MECCANICA

Codice: MS99727-IT

Dimensioni: 54 x 137 x 30 cm.





# ESPOSITORI

---

## VETRINA PER STRUMENTAZIONE ELETTRONICA

Con serratura

Codice: STHT6-97886

Dimensioni: 41 × 170 × 37,5 cm.



---

## LASER CENTRE

Codice: MS99579-XJ

Dimensioni: 64,4 × 149,8 × 80 cm.



---

## ESPOSITORE A TORRE

Codice: STHT6-97898

Dimensioni: Altezza 146 cm, larghezza utile 20 cm.



---

## ESPOSITORE DA TERRA PICCOLO

Codice: MS99337-IT

Ingombro: l.39 × h.110 × p.90 cm.



# ESPOSITORI

---

## COPRIPALLET

Codice: STHT6-97893  
Ingombro: 80 × 120 cm.



---

## ESPOSITORE DA TERRA GRANDE

Codice: STHT7-97134  
Ingombro: l.78 × h.113 × p.96 cm.



---

## ESPOSITORE DA BANCO

Codice: MS99094-IT  
Ingombro: 30 × 14 × 30 cm.



---

## ESPOSITORE DA TERRA

Codice: MS99066-IT  
Ingombro: 38 × 134 × 38 cm.



# NORME SULLA GESTIONE DEI RIFIUTI DI APPARECCHI ELETTRICI ED ELETTRONICI (RAEE)



## INFORMAZIONE AGLI UTENTI

Ai sensi del D. Lgs. 49/2014 e s.m.i. "Attuazione della direttiva 2012/19/UE sui Rifiuti di Apparecchiature Elettriche ed Elettroniche (RAEE)", il simbolo del cassonetto barrato riportato sul prodotto o sulla sua confezione indica che l'apparecchiatura a fine della propria vita utile deve essere raccolta separatamente dagli altri rifiuti.

L'utente deve pertanto conferire i RAEE agli idonei centri di raccolta differenziata dei rifiuti elettronici ed elettrotecnici oppure riconsegnarli al punto vendita al momento dell'acquisto di una nuova apparecchiatura equivalente, in ragione di uno a uno. E' inoltre possibile conferire i RAEE di piccolissime dimensioni (inferiori ai 25 cm) gratuitamente e senza alcun vincolo di acquisto ("uno contro zero") presso i rivenditori che abbiano superficie di vendita di AEE al dettaglio di almeno 400 mq o che espongano avviso indicante la possibilità di lasciare tali rifiuti.

L'adeguata raccolta differenziata per l'avvio successivo dell'apparecchiatura dismessa al riciclaggio, al trattamento ed allo smaltimento ambientalmente compatibile contribuisce ad evitare possibili effetti negativi sull'ambiente e sulla salute e favorisce il reimpiego e/o riciclo dei materiali di cui è composta l'apparecchiatura. Lo smaltimento abusivo del prodotto da parte dell'utente comporta l'applicazione delle sanzioni amministrative previste dalla vigente normativa.

Per ulteriori informazioni in merito potete contattare il customer service al numero: 039 9590204

Il contributo individuale per la gestione dei RAEE (detto altrimenti "visibile fee") non viene applicato ai prodotti contenuti nel presente catalogo, in quanto il costo sostenuto per la gestione dei RAEE rimane a carico della nostra azienda.

# NORME SULLA GESTIONE DEI RIFIUTI DI PILE ED ACCUMULATORI



## INFORMAZIONE AGLI UTENTI

**Ai sensi dell'art. 22 del D. Lgs. 188/2008 e s.m.i. "Attuazione della direttiva 2006/66/CE, concernente pile, accumulatori e relativi rifiuti e che abroga la direttiva 91/157/CEE", il simbolo del cassonetto barrato riportato su pile ed accumulatori o sulle loro confezioni o sugli imballaggi indica che tali prodotti alla fine della propria vita utile devono essere raccolti separatamente dagli altri rifiuti.**

**L'utente dovrà pertanto conferire pile ed accumulatori esausti alle piattaforme ecologiche comunali, alle altre strutture di raccolta istituite dal servizio pubblico o presso i rivenditori che espongano avviso indicante la possibilità di lasciare presso i propri punti vendita tali rifiuti.**

**L'adeguata raccolta differenziata per l'avvio successivo al riciclaggio, al trattamento ed allo smaltimento ambientale compatibile contribuisce ad evitare possibili effetti negativi sull'ambiente e sulla salute e favorisce il reimpiego e/o riciclo dei materiali di cui è composto il prodotto.**

**Lo smaltimento abusivo da parte dell'utente comporta l'applicazione delle sanzioni amministrative previste dalla vigente normativa.**

**Per ulteriori informazioni in merito potete contattare il customer service al numero: 039 9590204**

**Il contributo individuale per la gestione dei rifiuti di pile ed accumulatori (detto altrimenti "visibile fee") non viene applicato ai prodotti contenuti nel presente catalogo, in quanto sostenuto interamente dalla nostra Azienda.**

# PRODOTTI ELIMINATI

CODICE	DESCRIZIONE	PAGINA LISTINO 2021	PRODOTTO SOSTITUTIVO	DESCRIZIONE	PREZZO 2022 €	PAGINA LISTINO 2022
0-12-133	Ferro e controferro per pialla metallo	155				
0-15-276	Lama speciale per legno	123				
0-15-277	Lama speciale per metallo	123				
0-28-218	Mini raschietto	233	0-28-217	Raschietto per vetro con impugnatura morbida	3,65	235
0-34-203	Rotella metrica FATMAX 30 m nastro acciaio	82	0-34-134	Rotella metrica FATMAX 30m nastro acciaio	51,50	82
0-62-573	Set 10 giraviti FATMAX isolati	178	FMHT62573-0	Set 10 giraviti FATMAX isolati	67,50	178
0-65-439	Set 10 giraviti FATMAX	178	FMHT65439-0	Set 10 giraviti FATMAX	52,00	178
0-65-426	Set 12 giraviti FATMAX	178	FMHT65426-0	Set 12 giraviti FATMAX	60,50	178
0-77-018	Misuratore ad ultrasuoni	342	STHT77666-0	Misuratore laser 12m	42,30	348
0-83-036	Morsetto a C mm 100x200	199	0-83-035	Morsetto a C mm 89x150	18,00	201
1-12-333	Ferro di ricambio per sponderuole	158				
1-12-350	Ferro di ricambio per pialletto per sagomare	156				
1-15-259	Seghetto Jet Cut per potatura	149				
1-15-453	Sega ad arco per giardinaggio mm 750	150	1-15-403	Sega ad arco per giardinaggio mm 750	13,80	150
1-15-529	Sega ad arco per carpentiere mm 530	150	1-15-379	Sega ad arco per giardinaggio mm 530	11,80	150
1-15-533	Sega ad arco per carpentiere mm 750	150	1-15-403	Sega ad arco per giardinaggio mm 750	13,80	150
1-77-025	Supporto per ricevitori	327		Service per ricambio		
1-77-127	Caricabatterie per rotanti	332		Service per ricambio		
1-77-135	Batterie ricaricabili per laser a croce	333		Service per ricambio		
1-77-136	Batteria ricaricabile per laser rotanti	320		Service per ricambio		
1-92-902	Vasca Contractor con ruote	34	1-97-503	Vasca Contractor con ruote	73,00	36
1-92-905	Cassetta Jumbo con 2 organizer - 16"	30	STST75785-1	Cassetta Essential con organizer removibili - 16"	17,00	33
1-92-906	Cassetta Jumbo con 2 organizer - 19"	30	STST75787-1	Cassetta Essential con organizer removibili - 19"	26,00	33
1-93-285	Cassetta Clear Lid 19"	31	STST1-75521	Cassetta Essential 19"	19,30	33
1-93-293	Organizer Professionale FATMAX	37	1-97-518	Organizer FATMAX cerniere in metallo	38,10	38
1-PAA42T	Confezione rivetti in alluminio mm 3 x 3	220	1-PAA44T	Confezione rivetti in alluminio mm 3x6	2,35	222
1-PBA6T	Confezione rondelle	220				
2-14-558	Cesoie Max Steel a leva semplice mm 300	285	2-14-556	Cesoie Max Steel a leva semplice mm 250	25,30	290
2-15-892	Seghetto Composite	290	1-15-122	Seghetto per metallo	8,60	296
2-26-710	Spatola per pareti mm 20	235				
2-26-711	Spatola per pareti mm 30	235				
2-26-712	Spatola per pareti mm 40	235				
2-26-713	Spatola per pareti mm 50	235				
2-26-714	Spatola per pareti mm 60	235				
2-26-715	Spatola per pareti mm 70	235				
2-26-716	Spatola per pareti mm 80	235				
FMHT0-36327	Flessometro Compatto 8m nastro 32mm	73	FMHT33102-0	Flessometro Compatto 8m nastro 32mm	34,00	73
FMHT0-36337	Flessometro Compatto 10m nastro 32mm	73	FMHT33005-0	Flessometro Compatto 10m nastro 32mm	37,00	73
FMHT0-62640	Giravite FATMAX acciaio inox lama 4x100mm	174	0-65-017	Giravite FATMAX lama strument 4x100m	4,20	170
FMHT0-62641	Giravite FATMAX acciaio inox lama 5,5x100mm	174	0-65-094	Giravite FATMAX lama strument 5,5x150m	5,15	170
FMHT0-62642	Giravite FATMAX acciaio inox lama 6,5x150mm	174	0-65-141	Giravite FATMAX lama standard 6,5x150	7,00	170
FMHT0-62643	Giravite FATMAX acciaio inox lama 6,5x175mm	174	0-65-141	Giravite FATMAX lama standard 6,5x150	7,00	170
FMHT0-62644	Giravite FATMAX acciaio inox punta PH 1x100	175	0-65-207	Giravite FATMAX punta PH 1x100	4,70	172
FMHT0-62645	Giravite FATMAX acciaio inox punta PH 2x125	175	0-65-209	Giravite FATMAX punta PH 2x125	6,10	172
FMHT0-62646	Giravite FATMAX acciaio inox punta PZ 1x100	175	0-65-335	Giravite FATMAX punta PZ 1x100	5,25	172
FMHT0-62647	Giravite FATMAX acciaio inox punta PZ 2x125	175	0-65-337	Giravite FATMAX punta PZ 2x125	7,00	172
FMHT0-77421	Videocamera di ispezione FATMAX	345	STHT0-77363	Video camera di ispezione	199,00	351
FMHT10337-0	Cutter FATMAX 9mm con cursore	139	0-10-475	Cutter FATMAX 9mm con cursore	8,75	138

CODICE	DESCRIZIONE	PAGINA LISTINO 2021	PRODOTTO SOSTITUTIVO	DESCRIZIONE	PREZZO 2022 €	PAGINA LISTINO 2022
FMHT10339-0	Cutter FATMAX 25mm con cursore	131	0-10-486	Cutter FATMAX 25mm con cursore	18,10	130
FMHT10362-0	Coltello con leva di sicurezza con guida a sx	125	FMHT10369-0	Coltello con leva di sicurezza	11,60	126
FMHT36318-0	Flessometro Compatto 5m nastro 32mm	73	FMHT33100-0	Flessometro Compatto 5m nastro 32mm	31,00	73
FMHT81508-1	Lampada da cantiere a filo	350	FMHT81507-1	Lampada da cantiere ricaricabile	255,00	355
FMST83282-1	Vasca termica con ruote PRO-STACK	19				
STHT0-05897	Cazzuola per stucco	303				
STHT0-10264	Cutter autobloccante 9mm	139	0-10-409	Cutter MP09 Dynagrip 9 mm	5,00	139
STHT0-11942	Lama rotante per coltello 10194	129				
STHT1-70429	Confezione colla mm 101 24 pz	230	STHT1-70430	Confezione colla mm 254 41 pz	15,20	231
STHT1-77138	Misuratore laser 30m	341	STHT77100-0	Misuratore laser 30m	84,00	347
STHT1-77354	Misuratore laser 25 m	341	STHT77065-0	Misuratore laser 20m	70,00	348
STHT1-77361	Misuratore laser 30m con Bluetooth	341	STHT77100-0	Misuratore laser 30m	84,00	347
STHT10270-1	Cutter autobloccante Air 18mm	136	STHT10270-0	Cutter autobloccante Air 18mm appendibile	11,40	136
STHT10360-1	Coltello di sicurezza monouso doppio taglio	125	FMHT10373-0	Coltello di sicurezza taglio singolo	8,70	125
STMT1-74306	Carrello da officina 7 cassetti	240	STST74306-1	Carrello da officina 7 cassetti	534,00	242
STMT86004-0	Porta bussole con impugnatura att. 1/4"	254	STMT13910-0	Porta bussole con impugnatura att. 1/4"	4,30	257
STST1-70598	Set mobile "3 in 1"	24	STST1-80151	Carrello Essential 3 in 1	59,00	25
STST1-71983	Organizer per Cassetta Click & Connect	30				
STST70348-1	Vaschetta modulare gialla 45x30,6x17,9	42	STST82745-1	Vaschetta modulare rossas 45x30,6x17,9	11,20	42
STST82710-1	Vaschetta modulare gialla 16,42x11,89x7,45	42	STST82736-1	Vaschetta modulare rossa 16,42x11,89x7,45	1,35	42
STST82712-1	Vaschetta modulare gialla 23,81x17,53x12,60	42	STST82739-1	Vaschetta modulare rossa 23,81x17,53x12,60	2,95	42
STST82714-1	Vaschetta modulare gialla 32,83x22,83x15,50	42	STST82742-1	Vaschetta modulare rossa 32,83x22,83x15,50	5,90	42
XHT0-36003	Flessometro FATMAX Premium 5m nastro 32mm	74	FMHT33100-0	Flessometro Compatto 5m nastro 32mm	31,00	73
XHT0-36004	Flessometro FATMAX Premium 8m nastro 32mm	74	FMHT33102-0	Flessometro Compatto 8m nastro 32mm	34,00	73
XHT0-36005	Flessometro FATMAX Premium 10m nastro 32mm	74	FMHT33005-0	Flessometro Compatto 10m nastro 32mm	37,00	73





STANLEY  
JETCUT™

500mm/20" 7 1/2" 8 1/2" 10 1/2" 12 1/2" 14 1/2" 16 1/2" 18 1/2" 20 1/2" 22 1/2" 24 1/2" 26 1/2" 28 1/2" 30 1/2" 32 1/2" 34 1/2" 36 1/2" 38 1/2" 40 1/2" 42 1/2" 44 1/2" 46 1/2" 48 1/2" 50 1/2" 52 1/2" 54 1/2" 56 1/2" 58 1/2" 60 1/2" 62 1/2" 64 1/2" 66 1/2" 68 1/2" 70 1/2" 72 1/2" 74 1/2" 76 1/2" 78 1/2" 80 1/2" 82 1/2" 84 1/2" 86 1/2" 88 1/2" 90 1/2" 92 1/2" 94 1/2" 96 1/2" 98 1/2" 100 1/2"

STANLEY  
TRADE  
13"

STANLEY  
FATMAX  
8m

STANLEY  
FATMAX  
8m/26'

STANLEY  
11.000  
ON







# SEGUICI ONLINE:




**www.STANLEY.it**



**STANLEY Italia**  
**STANLEY Tools EMEA-ANZ**



**STANLEY Tools Italia**



**STANLEY Tools Italia**

**PER TUTTE LE NOVITÀ  
DI PRODOTTO, VIDEO,  
MANUALI E SPONSORSHIP**

# STANLEY®

STANLEY BLACK & DECKER ITALIA SRL  
Via Energy Park, 6  
20871 Vimercate (Mb)

Tel. 039 9590200  
Fax 039 9590314  
[www.STANLEY.it](http://www.STANLEY.it)



MS99992-IT